



ÅRSREGNSKAPET FOR REGNSKAPSÅRET 2021 - GENERELL INFORMASJON

Enheten

Organisasjonsnummer:	889 221 372
Organisasjonsform:	Aksjeselskap
Foretaksnavn:	GRYTAFJORD INVEST AS
Forretningsadresse:	Grytafjordvegen 926 6265 VATNE

Regnskapsår

Årsregnskapets periode:	01.01.2021 - 31.12.2021
-------------------------	-------------------------

Konsern

Mørselskap i konsern:	Ja
Konsernregnskap lagt ved:	Ja

Regnskapsregler

Regler for små foretak benyttet:	Ja
Benyttet ved utarbeidelsen av årsregnskapet til selskapet:	Regnskapslovens alminnelige regler
Benyttet ved utarbeidelsen av årsregnskapet til konsernet:	Regnskapslovens alminnelige regler

Årsregnskapet fastsatt av kompetent organ

Bekreftet av representant for selskapet:	Jarle Engeset
Dato for fastsettelse av årsregnskapet:	17.06.2022

Grunnlag for avgivelse

År 2021: Årsregnskapet er elektronisk innlevert
År 2020: Tall er hentet fra elektronisk innlevert årsregnskap fra 2021

Det er ikke krav til at årsregnskapet m.v. som sendes til Regnskapsregisteret er undertegnet. Kontrollen på at dette er utført ligger hos revisor/enhetens øverste organ. Sikkerheten ivaretas ved at innsender har rolle/rettighet for innsending av årsregnskapet via Altinn, og ved at det bekreftes at årsregnskapet er fastsatt av kompetent organ.

Brønnøysundregistrene, 06.09.2023



Resultatregnskap

Beløp i: NOK	Note	2021	2020
RESULTATREGNSKAP			
Salgsinntekt	1		
Kostnader			
Lønnskostnad	2		
Annen driftskostnad	2	76 875	58 195
Sum kostnader		76 875	58 195
Driftsresultat		-76 875	-58 195
Finansinntekter og finanskostnader			
Inntekt på investering i datterselskap		3 750 000	62 648
Annen renteinntekt			7
Sum finansinntekter		3 750 000	62 655
Rentekostnad til foretak i samme konsern		14 405	4 260
Annen finanskostnad		3 106	200
Sum finanskostnader		17 511	4 460
Netto finans		3 732 489	58 195
Ordinært resultat før skattekostnad		3 655 614	0
Skattekostnad på ordinært resultat	5	-20 765	
Ordinært resultat etter skattekostnad		3 676 379	0
Årsresultat	6	3 676 379	0
Årsresultat etter minoritetsinteresser		3 676 379	
Totalresultat		3 676 379	
Overføringer og disponeringer			
Ordinært utbytte		3 750 000	
Tilleggsutbytte			900 000
Overført fra annen egenkapital	6	-73 621	-900 000
Sum overføringer og disponeringer		3 676 379	



Balanse

Beløp i: NOK	Note	2021	2020
BALANSE - EIENDELER			
Anleggsmidler			
Immaterielle eiendeler			
Utsatt skattefordel	5	58 831	38 066
Sum immaterielle eiendeler		58 831	38 066
Finansielle anleggsmidler			
Investering i datterselskap	3	4 761 250	4 761 250
Investering i annet foretak i samme konsern	3		
Lån til foretak i samme konsern	4		
Investeringer i tilknyttet selskap	3		
Lån til tilknyttet selskap og felles kontrollert virksomhet	4		
Sum finansielle anleggsmidler		4 761 250	4 761 250
Sum anleggsmidler		4 820 081	4 799 316
Omløpsmidler			
Varer			
Sum varer	8		
Fordringer			
Andre kortsiktige fordringer	4		62 648
Sum fordringer			62 648
Investeringer			
Aksjer og andeler i foretak i samme konsern	3		
Bankinnskudd, kontanter og lignende			
Bankinnskudd, kontanter o.l.		29 988	3 571
Sum bankinnskudd, kontanter og lignende		29 988	3 571
Sum omløpsmidler		29 988	66 219
SUM EIENDELER		4 850 069	4 865 535



Balanse

Beløp i: NOK	Note	2021	2020
BALANSE - EGENKAPITAL OG GJELD			
Egenkapital			
Innskutt egenkapital			
Aksjekapital	6, 7	2 250 000	2 250 000
Beholdning av egne aksjer	7		
Annen innskutt egenkapital	6		
Sum innskutt egenkapital		2 250 000	2 250 000
Opptjent egenkapital			
Annen egenkapital	6	1 201 137	1 274 758
Sum opptjent egenkapital		1 201 137	1 274 758
Sum egenkapital		3 451 137	3 524 758
Gjeld			
Langsiktig gjeld			
Utsatt skatt	5		
Annen langsiktig gjeld			
Øvrig langsiktig gjeld	4	414 168	409 865
Sum annen langsiktig gjeld		414 168	409 865
Sum langsiktig gjeld		414 168	409 865
Kortsiktig gjeld			
Leverandørgjeld		12 500	18 750
Betalbar skatt	5		
Annen kortsiktig gjeld	4	972 264	912 162
Sum kortsiktig gjeld		984 764	930 912
Sum gjeld		1 398 932	1 340 777
SUM EGENKAPITAL OG GJELD		4 850 069	4 865 535



Konsernets resultatregnskap

Beløp i: NOK	Note	2021	2020
RESULTATREGNSKAP			
Inntekter			
Salgsinntekt		149 081 021	
Annen driftsinntekt		191 272	
Sum inntekter		149 272 293	
Kostnader			
Varekostnad		52 777 091	
Lønnskostnad	2	40 906 623	
Avskrivning av driftsmidler og immaterielle eiendeler	3	7 984 577	
Annen driftskostnad	2	20 489 951	
Sum kostnader		122 158 243	
Driftsresultat		27 114 050	
Finansinntekter og finanskostnader			
Annen renteinntekt		17 661	
Annen finansinntekt		1 861 760	
Sum finansinntekter		1 879 421	
Annen rentekostnad		2 408 897	
Annen finanskostnad		2 140 089	
Sum finanskostnader		4 548 987	
Netto finans		-2 669 566	
Ordinært resultat før skattekostnad		24 444 485	0
Skattekostnad på ordinært resultat	5, 13	5 388 849	
Ordinært resultat etter skattekostnad		19 055 636	0
Årsresultat		19 055 636	0
Årsresultat etter minoritetsinteresser		19 055 636	
Totalresultat		19 055 636	



Konsernets resultatregnskap

Beløp i: NOK	Note	2021	2020
Overføringer og disponeringer			
Ordinært utbytte		3 750 000	
Tilleggsutbytte	6		
Avsatt til annen egenkapital		15 379 257	
Overført fra annen egenkapital	6	-73 621	
Sum overføringer og disponeringer		19 055 636	



Konsernets balanse

Beløp i: NOK	Note	2021	2020
BALANSE - EIENDELER			
Anleggsmidler			
Immaterielle eiendeler			
Konsesjoner, patenter o.l.	4, 11	8 849 500	6 066 000
Utsatt skattefordel	13		
Sum immaterielle eiendeler		8 849 500	6 066 000
Varige driftsmidler			
Tomter, bygninger o.a. fast eiendom	3, 11	14 921 208	6 593 169
Maskiner og anlegg	3, 11	6 908 089	6 799 000
Skip og flytende installasjoner	3, 11	59 591 100	51 962 700
Driftsløsøre, inventar o.a. utstyr	3, 11	25 799 124	5 442 801
Sum varige driftsmidler		107 219 521	70 797 670
Andre langsiktige fordringer			
Sum anleggsmidler		116 069 021	76 863 670
Omløpsmidler			
Varer			
Sum varer	12	23 646 026	19 326 526
Fordringer			
Kundefordringer	11	11 865 577	4 470 780
Andre kortsiktige fordringer		5 251 209	4 099 627
Sum fordringer		17 116 786	8 570 407
Bankinnskudd, kontanter og lignende			
Bankinnskudd, kontanter o.l.	7	10 256 281	13 919 316
Sum bankinnskudd, kontanter og lignende		10 256 281	13 919 316
Sum omløpsmidler		51 019 092	41 816 248
SUM EIENDELER		167 088 113	118 679 918

BALANSE - EGENKAPITAL OG GJELD



Konsernets balanse

Beløp i: NOK	Note	2021	2020
Egenkapital			
Innskutt egenkapital			
Aksjekapital	6	2 250 000	2 250 000
Annen innskutt egenkapital	6		
Sum innskutt egenkapital		2 250 000	2 250 000
Opptjent egenkapital			
Annen egenkapital		37 927 775	22 622 140
Udisponert resultat			
Sum opptjent egenkapital		37 927 775	22 622 139
Sum egenkapital		40 177 775	24 872 139
Gjeld			
Langsiktig gjeld			
Utsatt skatt	5, 13	7 695 174	6 933 120
Sum avsetninger for forpliktelser		7 695 174	6 933 120
Annen langsiktig gjeld			
Gjeld til kredittinstitusjoner	10, 11	64 188 010	61 801 208
Øvrig langsiktig gjeld		4 303	3 037
Sum annen langsiktig gjeld		64 192 313	61 804 244
Sum langsiktig gjeld		71 887 487	68 737 364
Kortsiktig gjeld			
Gjeld til kredittinstitusjoner	11	2 941 104	9 711 842
Leverandørgjeld		18 180 217	5 811 560
Betalbar skatt	5, 13	4 626 795	388 816
Skyldig offentlige avgifter		12 053 430	3 970 508
Annen kortsiktig gjeld		17 221 306	5 187 688
Sum kortsiktig gjeld		55 022 851	25 070 414
Sum gjeld		126 910 338	93 807 778
SUM EGENKAPITAL OG GJELD		167 088 113	118 679 918



Brønnøysundregistrene

ÅRSREGNSKAP FOR REGNSKAPSÅRET 2021 - GENERELL INFORMASJON

Journalnummer: 2022 541500

Enheten

Organisasjonsnummer: 889 221 372
Organisasjonsform: Aksjeselskap
Foretaksnavn: GRYTAFJORD INVEST AS
Forretningsadresse: Grytafjordvegen 926
6265 VATNE

Regnskapsår

Årsregnskapets periode: 01.01.2021 - 31.12.2021

Konsern

Morselskap i konsern: Ja
Konsernregnskap lagt ved: Ja

Regnskapsregler

Regler for små foretak benyttet: Ja
Benyttet ved utarbeidelsen av
årsregnskapet til selskapet: Regnskapslovens alminnelige regler
Benyttet ved utarbeidelsen av
årsregnskapet til konsernet: Regnskapslovens alminnelige regler

Årsregnskapet fastsatt av kompetent organ

Bekreftet av representant for selskapet: Jarle Engeset
Dato for fastsettelse av årsregnskapet: 17.06.2022

Grunnlag for avgivelse

År 2021: Årsregnskap er elektronisk innlevert.
År 2020: Tall er hentet fra elektronisk innlevert årsregnskap fra 2021.

Det er ikke krav til at årsregnskapet m.v. som sendes til Regnskapsregisteret er undertegnet. Kontrollen på at dette er utført ligger hos revisor/enhetens øverste organ. Sikkerheten ivaretas ved at innsender har rolle/rettighet for innsending av årsregnskapet via Altinn, og ved at det bekreftes at årsregnskapet er fastsatt av kompetent organ.

Brønnøysundregistrene, 30.06.2022



Organisasjonsnr: 889 221 372
GRYTA FJORD INVEST AS

RESULTATREGNSKAP

Beløp i: NOK	Note	2021	2020
RESULTATREGNSKAP			
Salgsinntekt	1		
Kostnader			
Lønnskostnad	2		
Annen driftskostnad	2	76 875	58 195
Sum kostnader		76 875	58 195
Driftsresultat		-76 875	-58 195
Finansinntekter og finanskostnader			
Inntekt på investering i datterselskap		3 750 000	62 648
Annen renteinntekt			7
Sum finansinntekter		3 750 000	62 655
Rentekostnad til foretak i samme konsern		14 405	4 260
Annen finanskostnad		3 106	200
Sum finanskostnader		17 511	4 460
Netto finans		3 732 489	58 195
Ordinært resultat før skattekostnad		3 655 614	0
Skattekostnad på ordinært resultat	5	-20 765	
Ordinært resultat etter skattekostnad		3 676 379	0
Årsresultat	6	3 676 379	0
Årsresultat etter minoritetsinteresser		3 676 379	
Totalresultat		3 676 379	
Overføringer og disponeringer			
Ordinært utbytte		3 750 000	
Tilleggsutbytte			900 000
Overført fra annen egenkapital	6	-73 621	-900 000
Sum overføringer og disponeringer		3 676 379	



Organisasjonsnr: 889 221 372
GRYTAFJORD INVEST AS

BALANSE

Beløp i: NOK	Note	2021	2020
BALANSE - EIENDELER			
Anleggsmidler			
Immaterielle eiendeler			
Utsatt skattefordel	5	58 831	38 066
Sum immaterielle eiendeler		58 831	38 066
Finansielle anleggsmidler			
Investering i datterselskap	3	4 761 250	4 761 250
Investering i annet foretak i samme konsern	3		
Lån til foretak i samme konsern	4		
Investeringer i tilknyttet selskap	3		
Lån til tilknyttet selskap og felles kontrollert virksomhet	4		
Sum finansielle anleggsmidler		4 761 250	4 761 250
Sum anleggsmidler		4 820 081	4 799 316
Omløpsmidler			
Varer			
Sum varer	8		
Fordringer			
Andre kortsiktige fordringer	4		62 648
Sum fordringer			62 648
Investeringer			
Aksjer og andeler i foretak i samme konsern	3		
Bankinnskudd, kontanter og lignende			
Bankinnskudd, kontanter o. l.		29 988	3 571
Sum bankinnskudd, kontanter og lignende		29 988	3 571
Sum omløpsmidler		29 988	66 219
SUM EIENDELER		4 850 069	4 865 535

BALANSE - EGENKAPITAL OG GJELD



Egenkapital			
Innskutt egenkapital			
Aksjekapital	6, 7	2 250 000	2 250 000
Beholdning av egne aksjer	7		
Annen innskutt egenkapital	6		
Sum innskutt egenkapital		2 250 000	2 250 000
Opptjent egenkapital			
Annen egenkapital	6	1 201 137	1 274 758
Sum opptjent egenkapital		1 201 137	1 274 758
Sum egenkapital		3 451 137	3 524 758
Gjeld			
Langsiktig gjeld			
Utsatt skatt	5		
Annen langsiktig gjeld			
Øvrig langsiktig gjeld	4	414 168	409 865
Sum annen langsiktig gjeld		414 168	409 865
Sum langsiktig gjeld		414 168	409 865
Kortsiktig gjeld			
Leverandørgjeld		12 500	18 750
Betalbar skatt	5		
Annen kortsiktig gjeld	4	972 264	912 162
Sum kortsiktig gjeld		984 764	930 912
Sum gjeld		1 398 932	1 340 777
SUM EGENKAPITAL OG GJELD		4 850 069	4 865 535



Organisasjonsnr: 889 221 372
GRYTAFJORD INVEST AS

KONSERNRESULTATREGNSKAP

Beløp i: NOK	Note	2021	2020
RESULTATREGNSKAP			
Inntekter			
Salgsinntekt		149 081 021	
Annen driftsinntekt		191 272	
Sum inntekter		149 272 293	
Kostnader			
Varekostnad		52 777 091	
Lønnskostnad	2	40 906 623	
Avskrivning av driftsmidler og immaterielle eiendeler	3	7 984 577	
Annen driftskostnad	2	20 489 951	
Sum kostnader		122 158 243	
Driftsresultat		27 114 050	
Finansinntekter og finanskostnader			
Annen renteinntekt		17 661	
Annen finansinntekt		1 861 760	
Sum finansinntekter		1 879 421	
Annen rentekostnad		2 408 897	
Annen finanskostnad		2 140 089	
Sum finanskostnader		4 548 987	
Netto finans		-2 669 566	
Ordinært resultat før skattekostnad		24 444 485	0
Skattekostnad på ordinært resultat	5, 13	5 388 849	
Ordinært resultat etter skattekostnad		19 055 636	0
Årsresultat		19 055 636	0
Årsresultat etter minoritetsinteresser		19 055 636	
Totalresultat		19 055 636	
Overføringer og disponeringer			
Ordinært utbytte		3 750 000	
Tilleggsutbytte	6		
Avsatt til annen egenkapital		15 379 257	



Overført fra annen egenkapital	6	-73 621
Sum overføringer og disponeringer		19 055 636



Organisasjonsnr: 889 221 372
GRYTA FJORD INVEST AS

KONSERNBALANSE

Beløp i: NOK	Note	2021	2020
BALANSE - EIENDELER			
Anleggsmidler			
Immaterielle eiendeler			
Konsesjoner, patenter o.l.	4, 11	8 849 500	6 066 000
Utsatt skattefordel	13		
Sum immaterielle eiendeler		8 849 500	6 066 000
Varige driftsmidler			
Tomter, bygninger o.a. fast eiendom	3, 11	14 921 208	6 593 169
Maskiner og anlegg	3, 11	6 908 089	6 799 000
Skip og flytende installasjoner	3, 11	59 591 100	51 962 700
Driftsløsøre, inventar o. a. utstyr	3, 11	25 799 124	5 442 801
Sum varige driftsmidler		107 219 521	70 797 670
Andre langsiktige fordringer			
Sum anleggsmidler		116 069 021	76 863 670
Omløpsmidler			
Varer			
Sum varer	12	23 646 026	19 326 526
Fordringer			
Kundefordringer	11	11 865 577	4 470 780
Andre kortsiktige fordringer		5 251 209	4 099 627
Sum fordringer		17 116 786	8 570 407
Bankinnskudd, kontanter og lignende			
Bankinnskudd, kontanter o. l.	7	10 256 281	13 919 316
Sum bankinnskudd, kontanter og lignende		10 256 281	13 919 316
Sum omløpsmidler		51 019 092	41 816 248
SUM EIENDELER		167 088 113	118 679 918
BALANSE - EGENKAPITAL OG GJELD			
Egenkapital			
Innskutt egenkapital			
Aksjekapital	6	2 250 000	2 250 000



Annen innskutt egenkapital	6		
Sum innskutt egenkapital		2 250 000	2 250 000
Opptjent egenkapital			
Annen egenkapital		37 927 775	22 622 140
Udisponert resultat			
Sum opptjent egenkapital		37 927 775	22 622 139
Sum egenkapital		40 177 775	24 872 139
Gjeld			
Langsiktig gjeld			
Utsatt skatt	5, 13	7 695 174	6 933 120
Sum avsetninger for forpliktelseser		7 695 174	6 933 120
Annen langsiktig gjeld			
Gjeld til kredittinstitusjoner	10, 11	64 188 010	61 801 208
Øvrig langsiktig gjeld		4 303	3 037
Sum annen langsiktig gjeld		64 192 313	61 804 244
Sum langsiktig gjeld		71 887 487	68 737 364
Kortsiktig gjeld			
Gjeld til kredittinstitusjoner	11	2 941 104	9 711 842
Leverandørgjeld		18 180 217	5 811 560
Betalbar skatt	5, 13	4 626 795	388 816
Skyldig offentlige avgifter		12 053 430	3 970 508
Annen kortsiktig gjeld		17 221 306	5 187 688
Sum kortsiktig gjeld		55 022 851	25 070 414
Sum gjeld		126 910 338	93 807 778
SUM EGENKAPITAL OG GJELD		167 088 113	118 679 918



Organisasjonsnr: 889 221 372
GRYTAFJORD INVEST AS

NOTEOPPLYSNINGER - SELSKAP - alle poster oppgitt i hele tall

Note

Antall aksjer og aksjeeiere

Note

2

Antall årsverk i regnskapsåret

Virksomheten har hatt følgende antall årsverk:

0.00

Omløpsmidler Startdato Sluttdato Endring

Skattemessig fremf.undersk. Startdato Sluttdato Endring

Kortsiktig gjeld Startdato Sluttdato Endring



Organisasjonsnr: 889 221 372
GRYTAFJORD INVEST AS

NOTEOPPLYSNINGER - KONSERN

- alle poster oppgitt i hele tall



Grytafjord Invest AS - Konsern

STYRETS BERETNING FOR 2021

Konsernet Grytafjord Invest AS er et fiskeriselskap som driver fiskebåtrederi og saltfisk-/klippfiskproduksjon. Hovedkontoret er lokalisert på Grytastranda i Ålesund kommune.

Klippfiskproduksjonen skjer ved eget anlegg på Grytestranda gjennom datterselskapet Ingolf Engeset AS. Ingolf Engeset AS eier også 100 % av aksjene i Grytafjord AS som driver snurrevad- og krabbebåten M/S Harhaug 1. Grytafjord AS kjøpte i 2021 tråleren Kasfjord. Denne er nå ombygget til fiske etter krabbe med teiner, og er satt i drift i 2022.

Ingolf Engeset AS har i 2021 drevet ordinær produksjon av klippfisk. Selskapet har hatt en jevn produksjon og sysselsetning gjennom året. Markedsforholdene har vært krevende, men bedre enn i 2020. Selskapet hadde et driftsresultat på Kr. 3 859 503,-. Vi forventer en tilsvarende produksjon i 2022, og en tilsvarende driftsmargin. Selskapet ferdigstilte i 2021 en utviding av tilkomst og parkeringsareal på ca 4000kvm.

Grytafjord AS har i 2021 hatt en betydelig forbedring i lønnsomheten i fiske etter snøkrabbe. Både kvantum og priser var bedre enn foregående år. Prisene på kvitfisk har også hatt en stigende trend. Fiskeriet etter torsk har vært godt, men fisket etter hyse er mer krevende enn tidligere år. Driftsresultatet for 2021 ble på Kr. 23 331 422,-. I 2022 har markedet for snøkrabbe vært svakere enn forventet med lav etterspørsel og synkende priser, men bedre fiske og større kvantum enn i 2021. For kvitfisk har det vært en stigende trend i prisene både torsk, hyse og sei og vi forventer derfor en tilsvarende driftsmargin i 2022. M/S Kasfjord ble satt i fiske i mai 2022, og har fungert etter forventningene.

Det fremlagte konsernregnskapet med noter gir etter styrets oppfatning fyllestgjørende informasjon om selskapets drift i 2021 og stilling ved årsskiftet.

Konsernregnskapet viser et driftsresultat på Kr 27 114 050,- og et årsoverskudd på Kr. 19 055 636,-.

Styret foreslår Kr 3 750 000,- avsatt til utbytte og Kr. 15 305 636,- overført til annen egenkapital.

Regnskapet er avgitt under forutsetning om fortsatt drift, og styret bekrefter at forutsetning for fortsatt drift er tilstede. På grunn av vanskelig markedssituasjon for snøkrabbe i øyeblikket og derav stort lager av usolgt krabbe, er likviditeten i selskapene stram. Dette vil bli løst ved opptak av kortsiktig kassakreditt i vår hovedbankforbindelse inntil krabben på lager er solgt.

Det er ikke tegnet forsikring for styrets medlemmer eller daglig leder for mulige ansvar overfor foretaket og tredjepersoner.

Antall ansatte i selskapet er 28, hvorav 3 kvinner.

Likestilling av menn og kvinner er ivaretatt gjennom selskapenes generelle personalpolitikk. Konsernet har ansatte fra 8 forskjellige nasjoner, og selskapene arbeider aktivt for å fremme



likestilling, sikre like muligheter og rettigheter og hindre diskriminering på grunn av etnisitet, religion, kjønn eller livssyn.

Arbeids og lønnsvilkår for fartøyene er regulert gjennom Norges Fiskarlag sin tariff.

Arbeidsmiljøet vurderes som godt, og det har ikke vært skader eller personulykker i 2021.

Bedriften har heller ikke hatt materielle skader av betydning.

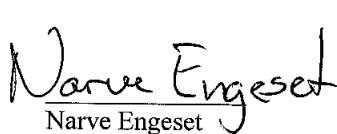
Sykefraværet i 2021 var på under 3 %.


Bedriften forurensrer ikke det ytre miljø i betydelig grad. Utenom fisk som råstoff, benyttes kun naturlig salt i klippfisk produksjonen. Alle tørkeri og fryse- kjølemaskineri er har CO2 som kjølemedium.

I fisket har vi ingen skadelige utslipp til sjø, og regulære utslipp av gasser fra fartøyenes dieselmotorer.

Styret mener at informasjonen gitt her i årsberetningen gir en rettvise oversikt over Grytafjord Invest AS - Konsern sine eiendeler og gjeld, finansielle stilling og resultat.

Grytestranda, den 17 juni 2022
Styret i Grytafjord Invest AS


Narve Engeset
Styreformann


Jarle Engeset
Styremedlem/dagl. leder


Inge Engeset
Styremedlem






Konsernregnskap - Resultatregnskap				
Grytafjord Invest AS				
Morselskap			Konsern	
2021	2020	Note	2021	2020
Driftsinntekter og driftskostnader				
0	0		149 081 021	98 825 198
0	0		191 272	174 331
<u>0</u>	<u>0</u>		<u>149 272 293</u>	<u>98 999 529</u>
0	0		52 777 091	47 661 511
0	0	2	40 906 623	20 322 225
0	0	3	7 984 577	7 827 911
76 875	58 195	2	20 489 951	20 488 399
<u>76 875</u>	<u>58 195</u>		<u>122 158 243</u>	<u>96 300 046</u>
<u>-76 875</u>	<u>-58 195</u>		<u>27 114 050</u>	<u>2 699 483</u>
Driftsresultat				
Finansinntekter og finanskostnader				
3 750 000	62 648		0	0
0	7		17 661	20 635
0	0		1 861 760	2 401 177
14 405	4 260		0	0
0	0		2 408 897	2 864 247
3 106	200		2 140 089	3 027 417
<u>3 732 489</u>	<u>58 195</u>		<u>-2 669 566</u>	<u>-3 469 852</u>
3 655 614	0		24 444 485	-770 369
-20 765	0	5	5 388 849	-167 168
<u>3 676 379</u>	<u>0</u>		<u>19 055 636</u>	<u>-603 201</u>
Ordinært resultat				
Ekstraordinære inntekter og kostnader				
<u>3 676 379</u>	<u>0</u>		<u>19 055 636</u>	<u>-603 201</u>
Årsresultat				
Overføringer				
3 750 000	0		3 750 000	0
0	900 000	6	0	900 000
0	0		15 379 257	0
73 621	900 000	6	73 621	1 503 201
<u>3 676 379</u>	<u>0</u>		<u>19 055 636</u>	<u>-603 201</u>
Sum disponert				



Morselskap		Konsern			
2021	2020	Note	2021	2020	
Konsernregnskap - Balanse Grytafjord Invest AS					
Egenkapital og gjeld					
Innskutt egenkapital					
2 250 000	2 250 000	Aksjekapital	6	2 250 000	2 250 000
<u>2 250 000</u>	<u>2 250 000</u>	Sum innskutt egenkapital		<u>2 250 000</u>	<u>2 250 000</u>
Opptjent egenkapital					
1 201 137	1 274 758	Annen egenkapital		37 927 775	22 622 140
<u>1 201 137</u>	<u>1 274 758</u>	Sum opptjent egenkapital		<u>37 927 775</u>	<u>22 622 139</u>
<u>3 451 137</u>	<u>3 524 758</u>	Sum egenkapital		<u>40 177 775</u>	<u>24 872 139</u>
Gjeld					
Avsetning for forpliktelser					
0	0	Utsatt skatt	5, 13	7 695 174	6 933 120
<u>0</u>	<u>0</u>	Sum avsetning for forpliktelser		<u>7 695 174</u>	<u>6 933 120</u>
Annen langsiktig gjeld					
0	0	Gjeld til kredittinstitusjoner	10, 11	64 188 010	61 801 208
414 168	409 865	Øvrig langsiktig gjeld		4 303	3 037
<u>414 168</u>	<u>409 865</u>	Sum annen langsiktig gjeld		<u>64 192 313</u>	<u>61 804 244</u>
Kortsiktig gjeld					
0	0	Gjeld til kredittinstitusjoner	12	2 941 104	9 711 842
12 500	18 750	Leverandørgjeld		18 180 217	5 811 560
0	0	Betalbar skatt	5, 13	4 626 795	388 816
0	0	Skyldig offentlige avgifter		12 053 430	3 970 508
972 264	912 162	Annen kortsiktig gjeld		17 221 306	5 187 688
<u>984 764</u>	<u>930 912</u>	Sum kortsiktig gjeld		<u>55 022 851</u>	<u>25 070 414</u>
<u>1 398 932</u>	<u>1 340 777</u>	Sum gjeld		<u>126 910 338</u>	<u>93 807 778</u>
<u>4 850 069</u>	<u>4 865 535</u>	Sum egenkapital og gjeld		<u>167 088 113</u>	<u>118 679 918</u>

Grytastranda, den 17.06.22
Styret i Grytafjord Invest AS

 Narve Jan Engeset styreleder	 Inge Engeset styremedlem	 Jarle Engeset styremedlem/daglig leder
--	--	--

Grytafjord Invest AS Side 2

**Kontantstrømoppstilling**

Mor			Konsern	
01.01 - 31.12			01.01 - 31.12	
Årets tall	Fjorårets tall		Årets tall	Fjorårets tall
		Kontantstrømmer fra operasjonelle aktiviteter		
-94 386		Resultat før skattekostnad	24 444 485	-770 369
0		Periodens betalte skatt	-388 816	
0		Tap/gevinst ved salg av anleggsmidler	0	
0		Ordinære avskrivninger	7 913 205	7 827 911
0		Nedskrivning anleggsmidler	0	
-6 250		Endring i varel., kundeford. og leverandørgjeld	654 360	8 801 972
0		Endring i pensjonsmidler/-forpliktelse	0	
0		Effekt av valutakursendringer	0	
0		Poster klassifisert som inv.- eller fin.aktiviteter	0	
122 750		Endring i andre tidsavgrensingsposter	18 928 360	2 241 002
22 114	0	Netto kontantstrøm fra operasjonelle aktiviteter	51 551 594	18 100 516
		Kontantstrømmer fra investeringsaktiviteter		
0		Innbetalinger ved salg av varige driftsmidler	0	900 000
0		Utbetalinger ved kjøp av varige driftsmidler	-47 081 958	-4 653 914
0		Innbetalinger ved salg av aksjer/andeler i andre foretak	0	
0		Utbetalinger ved kjøp av aksjer/andeler i andre foretak	0	
0		Utbetalinger ved kjøp av andre investeringer	0	
0		Innbetalinger ved salg av andre investeringer	0	
0	0	Netto kontantstrøm fra investeringsaktiviteter	-47 081 958	-3 753 914
		Kontantstrømmer fra finansieringsaktiviteter		
4 303		Innbetalinger ved opptak av ny langsiktig gjeld	7 400 000	1 838 889
0		Innbetalinger ved opptak av ny kortsiktig gjeld	0	
0		Utbetalinger ved nedbetaling av langsiktig gjeld	-5 011 931	-5 278 131
0		Utbetalinger ved nedbetaling av kortsiktig gjeld	-6 770 738	
0		Netto endring i kassekreditt	0	
0		Inn-/utbetalinger av egenkapital	0	
0		Utbetalinger av utbytte	-3 750 000	-900 000
0		Innbetalinger av aksjonærbidrag	0	
0		Inn-/utbetalinger av konsernbidrag	0	
4 303	0	Netto kontantstrøm fra finansieringsaktiviteter	-8 132 669	-4 339 242
0		Valutakursendringer, kontanter og kontantekvivalenter	0	
26 417	0	Netto endring i kontanter og kontantekvivalenter	-3 663 033	10 007 360
3 571		Kontanter og kontantekvivalenter 01.01	13 919 316	3 911 957
29 988	0	Kontanter og kontantekvivalenter 31.12	10 256 281	13 919 316



Noter for konsernregnskapet 2021

Note 1 Regnskapsprinsipper

Årsregnskapet er satt opp i samsvar med regnskapslovens bestemmelser og god regnskapsskikk.

KONSOLIDERINGSPRINSIPPER

Konsernets morselskap er org.nr: 8892213 Grytafjord Invest AS. Forretningsadressen er Grytafjordvegen 926, 6265 Vatne. Selskapet er morselskap for følgende selskaper:

Org.nr 9359891 Ingolf Engeset AS, 100% eid som igjen er morselskap for:
Org.nr 9837555 Grytafjord AS, 100 % eid

Konsernregnskapet er utarbeidet som om konsernet var én økonomisk enhet. Transaksjoner og mellomværende mellom selskapene i konsernet er eliminert. Konsernregnskapet er utarbeidet etter ensartede prinsipper, ved at datterselskapet følger de samme regnskapsprinsipper som morselskapet.

SALGSINNTEKTER OG KOSTNADER

Inntektsføring skjer etter opptjeningsprinsippet. Salg av varer inntektsføres på leveringstidspunktet og tjenester inntektsføres i takt med utførelsen. Kostnader medtas etter sammenstillingsprinsippet, dvs. at kostnader medtas i samme periode som tilhørende inntekter inntektsføres.

KLASSIFISERING OG VURDERING AV EIENDELER OG GJELD

Eiendeler bestemt til varig eie eller bruk er klassifisert som anleggsmidler. Andre eiendeler er klassifisert som omløpsmidler. Fordringer som skal tilbakebetales innen et år er uansett klassifisert som omløpsmidler. Ved klassifisering av kortsiktig og langsiktig gjeld er analoge kriterier lagt til grunn.

Anleggsmidler vurderes til anskaffelseskost, men nedskrives til virkelig verdi når verdifallet forventes ikke å være forbigående. Anleggsmidler med begrenset økonomisk levetid avskrives planmessig. Langsiktig gjeld balanseføres til nominelt mottatt beløp på etableringstidspunktet.

Omløpsmidler vurderes til laveste av anskaffelseskost og virkelig verdi. Kortsiktig gjeld balanseføres til nominelt mottatt beløp på etableringstidspunktet.

FORDRINGER

Kundefordringer og andre fordringer oppføres til pålydende etter fradrag for avsetning til forventet tap. Avsetning til tap gjøres på grunnlag av en individuell vurdering av de enkelte fordringene.

VARIGE DRIFTSMIDLER

Varige driftsmidler balanseføres og avskrives lineært over driftsmidlets forventede økonomiske levetid. Direkte vedlikehold av driftsmidler kostnadsføres løpende under driftskostnader, mens påkostninger eller forbedringer tillegges driftsmidlets kostpris og avskrives i takt med driftsmidlet. Dersom gjenvinnbart beløp av driftsmiddelet er lavere enn balanseført verdi foretas nedskrivning til gjenvinnbart beløp. Gjenvinnbart beløp er det høyeste av netto salgsverdi og verdi i bruk. Verdi i bruk er nåverdien av de fremtidige kontantstrømmene som eiendelen vil generere.

Immaterielle eiendeler

Konseksjoner uten tidsbegrensing er bokført til anskaffelseskost. Strukturkvoter avskrives regnskapsmessig over 25 år.

SKATT

Skattekostnaden i resultatregnskapet omfatter både periodens betalbare skatt og endring i utsatt skatt. Utsatt skatt er beregnet med 22% på grunnlag av de midlertidige forskjeller som eksisterer mellom regnskapsmessige og skattemessige verdier, samt ligningsmessig underskudd til fremføring ved utgangen av regnskapsåret. Skatteøkende og skattereduserende midlertidige forskjeller som reverserer eller kan reversere i samme periode er utlignet og nettoført. Netto utsatt skattefordel balanseføres i den grad det er sannsynlig at denne kan bli nyttiggjort.

VARELAGER

Lager av innkjøpte varer er vurdert til det laveste av anskaffelseskost og virkelig verdi. Anskaffelseskost vurderes etter FIFO-prinsippet. Egentilvirkede ferdigvarer og varer under tilvirkning er vurdert til full tilvirkningskost. Det foretas nedskrivning for påregnelig ukurans.



Grytafjord Invest AS Konsernregnskap 2021

Noter

Note 2 Lønnskostnader / Antall ansatte / Godtgjørelser til revisor

Lønnskostnader	01.01 -31.12	01.01 -31.12
	2021	2020
Lønninger	39 710 010	19 527 525
Arbeidsgiveravgift	738 438	506 314
Pensjonskostnader	190 322	164 324
Andre ytelser	267 853	124 692
Lønnskostnader	40 906 623	20 322 855

Antall årsverk 28 25

	Daglig leder	Styrets leder	Styrets leder
Lønn, lott og hyre	1 710 500	1 674 193	1 674 193
Sum	<u>1 710 500</u>	<u>1 674 193</u>	<u>1 674 193</u>

Det er ikke ytet lån eller stilt sikkerhet for daglig leder, ansatte eller styret.

Obligatorisk tjenstepensjon

Selskapene i konsernet er pliktig til å ha tjenstepensjonsordning etter lov om obligatorisk tjenstepensjon. Selskapene har pensjonsordninger som oppfyller kravene etter denne lov.

Revisor

Kostnadsført revisjonshonorar utgjør kr 237 444,- for 2021 og fordeler seg som følger:

Lovpålagt revisjon	143 125
Andre tjenester	94 319
Sum	<u>237 444</u>



Grytafjord Invest AS Konsernregnskap 2021

Noter

Note 3 Varige driftsmidler

	Tomter, bygninger o.a fast eiendom	Maskiner og anlegg under utførelse	Skip og flytende installasjoner	Driftsløsøre, inventar o.a. utstyr	2021 Totalt
Anskaffelseskost pr 01.01	13 965 905	19 064 327	108 177 183	16 120 744	157 328 159
Tilgang	461 273	891 587	10 099 733	5 245 407	16 698 000
Overført driftsmidler	8 194 916	-127 113			8 067 803
Avgang	0	0	0	0	0
Endring periodisert dokking	0	0	-429 006	0	-429 006
Anskaffelseskost 31.12	22 622 094	19 828 801	117 847 910	21 366 151	181 664 956
Akkumulerte avskrivninger 31.12.	7 700 886	12 920 711	60 615 310	12 632 651	93 869 558
Akkumulerte opp-/nedskrivninger 31.12.	0	0	0	0	0
Balansført verdi pr. 31.12	14 921 208	6 908 090	59 591 100	6 375 000	87 795 398
Årets avskrivninger	328 150	655 384	4 829 833	1 954 708	7 768 075
Årets nedskrivninger	0	0	0	0	0
Sum årets av-/nedskrivninger	328 150	655 384	4 829 833	1 954 708	7 768 075
Økonomisk levetid	50-65 år	6-25 år	10-25 år	5-10 år	
Avskrivningsplan	Lineær	Lineær	Lineær	Lineær	

Grytafjord AS har i 2021 anskaffet båten M/S Kasfjord. Denne har vært under ombygging i hele 2021, og er ikke tatt i bruk. Bokført verdi av ombyggingen av Kasfjord er kr 19 424 124.

Note 4 Immaterielle driftsmidler

	Struktur- kvoter	Basis- kvoter	2021 Totalt
Anskaffelseskost pr 01.01	4 999 986	3 420 000	8 419 986
Tilgang	0	3 000 000	3 000 000
Avgang	0	0	0
Anskaffelseskost 31.12	4 999 986	6 420 000	11 419 986
Akkumulerte avskrivninger 31.12.	2 570 486	0	2 570 486
Balansført verdi pr. 31.12	2 429 500	6 420 000	8 849 500
Årets avskrivninger	216 500	0	216 500
Årets nedskrivninger	0	0	0
Sum årets av-/nedskrivninger	216 500	0	216 500
Økonomisk levetid	25 år		
Avskrivningsplan	Lineær		



Grytafjord Invest AS
Konsernregnskap 2021

Note 5 Skatt

	2021	2020
Betalbar skatt fremkommer slik:		
Ordinært resultat før skattekostnad	24 444 485	-770 369
Permanente forskjeller	50 275	10 516
Endring midlertidige forskjeller	308 908	2 527 200
Mottatt konsernbidrag	0	0
Avgitt konsernbidrag	0	0
Benyttet underskudd til fremføring	-3 867 172	-3 826 223
Skattepliktig inntekt	20 936 496	1 767 347
Skatt 22%	4 626 794	388 816
Betalbar skatt på årets resultat 22 %	4 626 794	388 816
Årets skattekostnad fremkommer slik:		
Betalbar skatt på årets resultat	4 626 795	388 817
Brutto endring utsatt skatt	762 053	-555 984
Årets totale skattekostnad	5 388 849	-167 168

	2021	2020
Betalbar skatt i balansen fremkommer slik:		
Betalbar skatt på årets resultat	5 014 990	1 288 314
Betalbar skatt på avgitt konsernbirdag	-388 195	-899 498
Sum betalbar skatt	4 626 795	388 816

Spesifikasjon av grunnlag for utsatt skatt/utsatt skattefordel:

Forskjeller som utlignes:

Varige driftsmidler	28 403 896	27 002 408
Gevinst- og tapskonto	6 841 579	8 551 976
Fremførbart skattemessig underskudd	-267 415	-4 040 200
Sum - grunnlag utsatt skattefordel	34 978 060	31 514 184
Balansført utsatt skatt(+)/utsatt skattefordel(-)	7 695 174	6 933 120

Forventet skatt etter nominell skattesats	5 377 787 -	169 481
Effekt av permanente forskjeller	11 061	2 314
Skattekostnad i henhold til resultatregnskapet	5 388 849	-167 167



Grytafjord Invest AS Konsernregnskap 2021

Note 6 Egenkapital og aksjonærinformasjon

	<u>Aksjekapital</u>	<u>Annen egenkapital</u>	<u>Sum</u>
Egenkapital 01.01.2021	2 250 000	22 622 139	24 872 139
Årets resultat		19 055 636	19 055 636
Avsatt utbytte		-3 750 000	-3 750 000
Egenkapital 31.12.2021	<u>2 250 000</u>	<u>37 927 775</u>	<u>40 177 775</u>

Eierstruktur:

Morselskapets aksjekapital på kr 2 250 000 består av 22 500 aksjer pålydende kr 100.

Aksjonærer i Grytafjord Invest AS pr. 31.12.2021 var:

	<u>Ordinære aksje</u>	<u>Eierandel</u>	<u>Stemmerett</u>
Narve Engeset, styremedlem	7 500	33,33 %	33,33 %
Inge Engeset, styremedlem	7 500	33,33 %	33,33 %
Jarle Engeset, daglig leder	7 500	33,33 %	33,33 %
Totalt antall aksjer	<u>22 500</u>	<u>100 %</u>	<u>100 %</u>

Note 7 Bankinnskudd

Bundne skattetrekksmidler utgjør kr. 263 455.

Note 8 Nærstående parter

Som nærstående parter regnes tilknyttede selskaper Grytafjord AS og Ingolf Engeset AS, samt daglig leder, aksjonærer, styremedlemmer og deres personlig nærstående og selskap som disse eier.

Alle transaksjoner mellom partene skjer på vanlige forretningsmessige vilkår.

Note 9 Andre forpliktelser

Grytafjord Invest AS har stilt selvskyldnerkausjon på 5 mill NOK ovenfor långiver Innovasjon Norge, samt 5 mill NOK overfor långiver Sparebank1 NN for lån bokført i datterdatterselskap Grytafjord AS.

Note 10 Gjeld

<u>Langsiktig gjeld med forfall senere enn fem år etter regnskapsrets slutt</u>	<u>2021</u>	<u>2020</u>
Innovasjon Norge	13 313 000	15 811 000
Sparebank 1 Nordnorge	17 670 000	19 444 000
Gjeld til kredittinstitusjoner	6 550 000	2 892 950
Sum	<u>37 533 000</u>	<u>38 147 950</u>



Grytaffjord Invest AS
Konsernregnskap 2021

--

Note 11 Pantstillelser og garantier m.v

Pantesikret gjeld	2021	2020
Gjeld til kredittinstitusjoner, langsiktig	64 188 010	61 801 208
Gjeld til kredittinstitusjoner, kortsiktig	2 941 104	9 711 842
Sum	67 129 114	71 513 050

Sikret i panteobjekt med bokførte verdier	2021	2020
Konsesjoner	8 849 500	6 066 000
Skip og lignende	59 591 100	51 962 700
Oppdrettsmærer	-	14 300
Driftsløsøre, inventar o.l.	6 405 000	5 442 801
Kundefordringer	11 865 576	4 591 393
Fast eiendom	14 921 208	6 593 169
Varelager	23 646 026	19 326 526
Maskiner og anlegg	6 465 400	6 214 898
Sum	131 743 810	100 211 787

Note 12 Kortsiktig gjeld

Selskapet har ordinær kassekreditt med innvilget kredittramme på 16 mnok. Ved regnskapsavleggelse var det trukket 2 941 104 kr.



Grytafjord Invest AS Årsregnskap 2021

Noter

--

Note 1 Regnskapsprinsipper

Årsregnskapet er satt opp i samsvar med regnskapslovens bestemmelser og god regnskapsskikk for små foretak.

Datterselskap

Datterselskapet vurderes etter kostmetoden i selskapsregnskapet. Investeringen er vurdert til anskaffelseskost for aksjene med mindre nedskrivning har vært nødvendig. Det er foretatt nedskrivning til virkelig verdi når verdifall skyldes årsaker som ikke kan antas å være forbigående og det må anses nødvendig etter god regnskapsskikk. Nedskrivninger er reversert når grunnlaget for nedskrivning ikke lenger er tilstede.

Utbytte og andre utdelinger er inntektsført samme år som det er avsatt i datterselskapet. Overstiger utbytte andel av tilbakeholdt resultat etter kjøpet, representerer den overskytende del tilbakebetaling av investert kapital, og utdelingene er fratrukket investeringens verdi i balansen.

Klassifisering og vurdering av eiendeler og gjeld

Eiendeler bestemt til varig eie eller bruk er klassifisert som anleggsmidler. Andre eiendeler er klassifisert som omløpsmidler. Fordringer som skal tilbakebetales innen et år er uansett klassifisert som omløpsmidler. Ved klassifisering av kortsiktig og langsiktig gjeld er analoge kriterier lagt til grunn.

Anleggsmidler vurderes til anskaffelseskost, men nedskrives til virkelig verdi når verdifallet forventes ikke å være forbigående. Anleggsmidler med begrenset økonomisk levetid avskrives planmessig. Langsiktig gjeld balanseføres til nominelt mottatt beløp på etableringstidspunktet.

Omløpsmidler vurderes til laveste av anskaffelseskost og virkelig verdi. Kortsiktig gjeld balanseføres til nominelt mottatt beløp på etableringstidspunktet.

Fordringer

Kundefordringer og andre fordringer oppføres til pålydende etter fradrag for avsetning til forventet tap. Avsetning til tap gjøres på grunnlag av en individuell vurdering av de enkelte fordringene.

Skatt

Skattekostnaden i resultatregnskapet omfatter både periodens betalbare skatt og endring i utsatt skatt. Utsatt skatt er beregnet med 22% på grunnlag av de midlertidige forskjeller som eksisterer mellom regnskapsmessige og skattemessige verdier, samt ligningsmessig underskudd til fremføring ved utgangen av regnskapsåret. Skatteøkende og skattereduserende midlertidige forskjeller som reverserer eller kan reversere i samme periode er utlignet og nettoført. Netto utsatt skattefordel balanseføres i den grad det er sannsynlig at denne kan bli nyttiggjort.



Grytafjord Invest AS Årsregnskap 2021

Noter

--

Note 2 Lønnskostnader, antall ansatte, godtgjørelser, lån til ansatte m.m.

Selskapet har ingen ansatte. Det er ikke utbetalt lønn i 2021. Selskapet er ikke pliktig til å ha pensjonsordning etter lov om obligatorisk tjenstepensjon.

Det er ikke utbetalt godtgjørelse til daglig leder eller styret. Det foreligger ingen ytelser, lån eller sikkerhetsstillelser til styret eller andre ledende personer.

Det er kostnadsført kr. 56 250 i honorar til revisor i 2021, herav kr 33 125 for andre tjenester enn revisjon. Beløpene er inkl. mva.

Note 3 Datterselskap, tilknyttet selskap m.v.

Investeringene er regnskapsført i selskapsregnskapet etter kostmetoden. Selskapet har følgende aksjer i datterselskap:

Selskapets navn	Forretnings- kontor	Eierandel og stemmeandel	Balanseført verdi	Egenkapital 2021	Resultat 2021
Ingolf Engeset AS	Grytastranda	100 %	4 761 250	15 496 152	6 361 690

Note 4 Mellomværende og transaksjoner med selskap i samme konsern m.v.

	2021	2020
Andre kortsiktige fordringer	0	62 648
Langsiktig gjeld til Grytafjord AS	414 168	409 865
Kortsiktig gjeld til Ingolf Engeset AS	972 264	912 162
Sum	1 386 432	1 384 675



Grytafjord Invest AS
Årsregnskap 2021

Noter

--

Note 5 Skatt

Årets skattekostnad	2021	2020
Resultatført skatt på ordinært resultat:		
Betalbar skatt	0	0
Endring i utsatt skattefordel	-20 765	0
Skattekostnad ordinært resultat	-20 765	0
Skattepliktig inntekt:		
Ordinært resultat før skatt	3 655 614	0
Permanente forskjeller	-3 750 000	0
Skattepliktig inntekt	-94 386	0
Betalbar skatt i balansen:		
Betalbar skatt på årets resultat	0	-13 783
Betalbar skatt på mottatt konsernbidrag	0	13 783
Sum betalbar skatt i balansen	0	0

Skatteeffekten av midlertidige forskjeller og underskudd til fremføring som har gitt opphav til utsatt skatt og utsatte skattefordeler, spesifisert på typer av midlertidige forskjeller

	2021	2020	Endring
Akkumulert fremførbart underskudd	-267 414	-173 028	94 386
Grunnlag for utsatt skattefordel	-267 414	-173 028	94 386
Utsatt skattefordel (22 %)	-58 831	-38 066	20 765



Grytafjord Invest AS Årsregnskap 2021

Noter

--

Note 6 Egenkapital

	Aksjekapital	Annen egenkapital	Sum egenkapital
Pr. 01.01.2021	2 250 000	1 274 758	3 524 758
Årets resultat		3 676 379	3 676 379
Avsatt utbytte		-3 750 000	-3 750 000
Pr 31.12.2021	2 250 000	1 201 137	3 451 137

Note 7 Aksjekapital

Aksjekapitalen i Grytafjord Invest AS pr. 31.12 består av følgende aksjeklasser:

	Antall	Pålydende	Balansført
Ordinære aksjer	22 500	100	2 250 000

Oversikt over aksjonærene i selskapet pr 31.12:

	Ordinære aksjer	Eierandel	Stemmeandel
Narve Engeset	7 500	33,33 %	33,33 %
Inge Engeset	7 500	33,33 %	33,33 %
Jarle Engeset	7 500	33,33 %	33,33 %
Sum	22 500	100 %	100 %

Note 8 Andre forpliktelser

Grytafjord Invest AS har stilt selvskyldnerkausjon på 5 mill NOK ovenfor långiver Innovasjon Norge, samt 5 mill NOK ovenfor långiver Sparebank1 NN for lån bokført i datterdatterselskap Grytafjord AS.



KPMG AS
Langlandsveien 1
6010 Ålesund

Telephone +47 45 40 40 63
Fax +47 70 10 31 30
Internet www.kpmg.no
Enterprise 935 174 627 MVA

Til generalforsamlingen i Grytafjord Invest AS

Uavhengig revisors beretning

Konklusjon

Vi har revidert Grytafjord Invest AS' årsregnskap, som består av:

- selskapsregnskapet, som består av balanse per 31. desember 2021, resultatregnskap og kontantstrømoppstilling for regnskapsåret avsluttet per denne datoen og noter til årsregnskapet, herunder et sammendrag av viktige regnskapsprinsipper, og
- konsernregnskapet, som består av balanse per 31. desember 2021, resultatregnskap og kontantstrømoppstilling for regnskapsåret avsluttet per denne datoen og noter til årsregnskapet, herunder et sammendrag av viktige regnskapsprinsipper.

Etter vår mening

- oppfyller årsregnskapet gjeldende lovkrav,
- gir selskapsregnskapet et rettviseende bilde av selskapets finansielle stilling per 31. desember 2021 og av dets resultater og kontantstrømmer for regnskapsåret avsluttet per denne datoen i samsvar med regnskapslovens regler og god regnskapsskikk i Norge, og
- gir konsernregnskapet et rettviseende bilde av konsernets finansielle stilling per 31. desember 2021 og av dets resultater og kontantstrømmer for regnskapsåret avsluttet per denne datoen i samsvar med regnskapslovens regler og god regnskapsskikk i Norge.

Grunnlag for konklusjonen

Vi har gjennomført revisjonen i samsvar med de internasjonale revisjonsstandardene International Standards on Auditing (ISA-ene). Våre oppgaver og plikter i henhold til disse standardene er beskrevet nedenfor under *Revisors oppgaver og plikter ved revisjonen av årsregnskapet*. Vi er uavhengige av selskapet og konsernet slik det kreves i lov, forskrift og International Code of Ethics for Professional Accountants (inkludert internasjonale uavhengighetsstandarder) utstedt av the International Ethics Standards Board for Accountants (IESBA-reglene), og vi har overholdt våre øvrige etiske forpliktelser i samsvar med disse kravene. Innhentet revisjonsbevis er etter vår vurdering tilstrekkelig og hensiktsmessig som grunnlag for vår konklusjon.

Øvrig informasjon

Styret og daglig leder (ledelsen) er ansvarlige for informasjonen i årsberetningen. Øvrig informasjon omfatter informasjon i årsrapporten bortsett fra årsregnskapet og den tilhørende revisjonsberetningen. Vår konklusjon om årsregnskapet ovenfor dekker ikke informasjonen i årsberetningen.

I forbindelse med revisjonen av årsregnskapet er det vår oppgave å lese årsberetningen. Formålet er å vurdere hvorvidt det foreligger vesentlig inkonsistens mellom årsberetningen og årsregnskapet og den kunnskap vi har opparbeidet oss under revisjonen av årsregnskapet, eller hvorvidt informasjon i årsberetningen ellers fremstår som vesentlig feil. Vi har plikt til å rapportere dersom årsberetningen fremstår som vesentlig feil. Vi har ingenting å rapportere i så henseende.

Basert på kunnskapen vi har opparbeidet oss i revisjonen, mener vi at årsberetningen

- er konsistent med årsregnskapet og
- inneholder de opplysninger som skal gis i henhold til gjeldende lovkrav.

Offices in:

KPMG AS, a Norwegian limited liability company and member firm of the KPMG network of independent member firms affiliated with KPMG International Cooperative ("KPMG International"), a Swiss entity.

Statsautoriserte revisorer - medlemmer av Den norske Revisorforening

Oslo	Elverum	Mo i Rana	Stord
Alta	Finnsnes	Molde	Straume
Arendal	Hamar	Skien	Tromsø
Bergen	Haugesund	Sandefjord	Trondheim
Bodo	Knaresund	Sandnessjøen	Tynset
Drammen	Kristiansand	Stavanger	Ålesund

Penneo document key: NFEUJ-JZCZA-DDUUE-FMCLUW-WOASO-PE7PT



Ledelsens ansvar for årsregnskapet

Ledelsen er ansvarlig for å utarbeide årsregnskapet og for at det gir et rettviseende bilde i samsvar med regnskapslovens regler og god regnskapsskikk i Norge. Ledelsen er også ansvarlig for slik intern kontroll som den finner nødvendig for å kunne utarbeide et årsregnskap som ikke inneholder vesentlig feilinformasjon, verken som følge av misligheter eller utilsiktede feil.

Ved utarbeidelsen av årsregnskapet er ledelsen ansvarlig for å ta standpunkt til selskapets og konsernets evne til fortsatt drift og opplyse om forhold av betydning for fortsatt drift. Forutsetningen om fortsatt drift skal legges til grunn for årsregnskapet så lenge det ikke er sannsynlig at virksomheten vil bli avviklet.

Revisors oppgaver og plikter ved revisjonen av årsregnskapet

Vårt mål er å oppnå betryggende sikkerhet for at årsregnskapet som helhet ikke inneholder vesentlig feilinformasjon, verken som følge av misligheter eller utilsiktede feil, og å avgi en revisjonsberetning som inneholder vår konklusjon. Betryggende sikkerhet er en høy grad av sikkerhet, men ingen garanti for at en revisjon utført i samsvar med ISA-ene, alltid vil avdekke vesentlig feilinformasjon som eksisterer. Feilinformasjon kan oppstå som følge av misligheter eller utilsiktede feil. Feilinformasjon blir vurdert som vesentlig dersom den enkeltvis eller samlet med rimelighet kan forventes å påvirke økonomiske beslutninger som brukerne foretar basert på årsregnskapet.

Som del av en revisjon i samsvar med ISA-ene, utøver vi profesjonelt skjønn og utviser profesjonell skepsis gjennom hele revisjonen. I tillegg:

- identifiserer og vurderer vi risikoen for vesentlig feilinformasjon i regnskapet, enten det skyldes misligheter eller utilsiktede feil. Vi utformer og gjennomfører revisjonshandlinger for å håndtere slike risikoer, og innhenter revisjonsbevis som er tilstrekkelig og hensiktsmessig som grunnlag for vår konklusjon. Risikoen for at vesentlig feilinformasjon som følge av misligheter ikke blir avdekket, er høyere enn for feilinformasjon som skyldes utilsiktede feil, siden misligheter kan innebære samarbeid, forfalskning, bevisste utelatelser, uriktige fremstillinger eller overstyring av internkontroll.
- opparbeider vi oss en forståelse av den interne kontroll som er relevant for revisjonen, for å utforme revisjonshandlinger som er hensiktsmessige etter omstendighetene, men ikke for å gi uttrykk for en mening om effektiviteten av selskapets og konsernets interne kontroll.
- evaluerer vi om de anvendte regnskapsprinsippene er hensiktsmessige og om regnskapsestimatene og tilhørende noteopplysninger utarbeidet av ledelsen er rimelige.
- konkluderer vi på hensiktsmessigheten av ledelsens bruk av fortsatt drift-forutsetningen ved avleggelsen av årsregnskapet, basert på innhentede revisjonsbevis, og hvorvidt det foreligger vesentlig usikkerhet knyttet til hendelser eller forhold som kan skape tvil av betydning om selskapets og konsernets evne til fortsatt drift. Dersom vi konkluderer med at det eksisterer vesentlig usikkerhet, kreves det at vi i revisjonsberetningen henleder oppmerksomheten på tilleggsopplysningene i årsregnskapet, eller, dersom slike tilleggsopplysninger ikke er tilstrekkelige, at vi modifierer vår konklusjon. Våre konklusjoner er basert på revisjonsbevis innhentet inntil datoen for revisjonsberetningen. Etterfølgende hendelser eller forhold kan imidlertid medføre at selskapet og konsernet ikke fortsetter driften.
- evaluerer vi den samlede presentasjonen, strukturen og innholdet i årsregnskapet, inkludert tilleggsopplysningene, og hvorvidt årsregnskapet gir uttrykk for de underliggende transaksjonene og hendelsene på en måte som gir et rettviseende bilde.
- innhenter vi tilstrekkelig og hensiktsmessig revisjonsbevis vedrørende den finansielle informasjonen til enhetene eller forretningsområdene i konsernet for å kunne gi uttrykk for en mening om det konsoliderte regnskapet. Vi er ansvarlige for å lede, følge opp og gjennomføre konsernrevisjonen. Vi alene er ansvarlige for vår revisjonskonklusjon.

Vi kommuniserer med styret blant annet om det planlagte omfanget av revisjonen og til hvilken tid revisjonsarbeidet skal utføres. Vi utveksler også informasjon om forhold av betydning som vi har



Uavhengig revisors beretning - Grytafjord Invest AS

avdekket i løpet av revisjonen, herunder om eventuelle svakheter av betydning i den interne kontrollen.

Ålesund, 24. juni 2022
KPMG AS

Vegard Andorsen
Statsautorisert revisor
(elektronisk signert)

Penneo document key: NFEUJ-JCZA-DDUUE-FMCIUW-WCASC-PE7PT



PENNEO

Signaturene i dette dokumentet er juridisk bindende. Dokument signert med "Penneo"™ - sikker digital signatur.
De signerende parter sin identitet er registrert, og er listet nedenfor.

"Med min signatur bekrefter jeg alle datoer og innholdet i dette dokument."

Vegard Andorsen

Statsautorisert revisor

På vegne av: KPMG AS

Serienummer: 9578-5997-4-322353

IP: 80.232.xxx.xxx

2022-06-24 18:31:44 UTC



Penneo Dokumentnr: NFEUJ-JZCZA-DDUUE-FMCIUW-WOASO-PE7PT

Dokumentet er signert digitalt, med **Penneo.com**. Alle digitale signatur-data i dokumentet er sikret og validert av den datamaskin-utregnede hash-verdien av det opprinnelige dokument. Dokumentet er låst og tids-stemplet med et sertifikat fra en betrodd tredjepart. All kryptografisk bevis er integrert i denne PDF, for fremtidig validering (hvis nødvendig).

Hvordan bekrefter at dette dokumentet er originalen?

Dokumentet er beskyttet av ett Adobe CDS sertifikat. Når du åpner dokumentet i

Adobe Reader, skal du kunne se at dokumentet er sertifisert av **Penneo e-signature service <penneo@penneo.com>**. Dette garanterer at innholdet i dokumentet ikke har blitt endret.

Det er lett å kontrollere de kryptografiske beviser som er lokalisert inne i dokumentet, med Penneo validator - <https://penneo.com/validate>