



ÅRSREGNSKAPET FOR REGNSKAPSÅRET 2022 - GENERELL INFORMASJON

Enheten

Organisasjonsnummer: 976 184 696
Organisasjonsform: Aksjeselskap
Foretaksnavn: TANNLEGENE PRØSCH AS
Forretningsadresse: Grev Wedels gate 10
3111 TØNSBERG

Regnskapsår

Årsregnskapets periode: 01.01.2022 - 31.12.2022

Konsern

Morselskap i konsern: Nei

Regnskapsregler

Regler for små foretak benyttet: Ja
Benyttet ved utarbeidelsen av årsregnskapet til selskapet: Regnskapslovens alminnelige regler

Årsregnskapet fastsatt av kompetent organ

Bekreftet av representant for selskapet: Gisle Sverre Prøsch
Dato for fastsettelse av årsregnskapet: 16.05.2023

Grunnlag for avgivelse

År 2022: Årsregnskapet er elektronisk innlevert
År 2021: Tall er hentet fra elektronisk innlevert årsregnskap fra 2022

Det er ikke krav til at årsregnskapet m.v. som sendes til Regnskapsregisteret er undertegnet. Kontrollen på at dette er utført ligger hos revisor/enhetens øverste organ. Sikkerheten ivaretas ved at innsender har rolle/rettighet for innsending av årsregnskapet via Altinn, og ved at det bekreftes at årsregnskapet er fastsatt av kompetent organ.

Brønnøysundregistrene, 12.07.2024



Resultatregnskap

Beløp i: NOK	Note	2022	2021
RESULTATREGNSKAP			
Inntekter			
Salgsinntekt		7 182 980	7 391 427
Sum inntekter		7 182 980	7 391 427
Kostnader			
Varekostnad		1 389 242	1 670 398
Lønnskostnad	1	1 439 225	1 518 400
Avskrivning av driftsmidler og immaterielle eiendeler	2	13 855	29 521
Annen driftskostnad	1	1 217 105	1 219 918
Sum kostnader		4 059 427	4 438 237
Driftsresultat		3 123 553	2 953 190
Finansinntekter og finanskostnader			
Annen renteinntekt		37 147	39 980
Annen finansinntekt		732 664	1 113 322
Verdiøkning markedsbaserte omløpsmidler		1 543 940	3 180 070
Sum finansinntekter		2 313 751	4 333 372
Verdireduksjon markedsbaserte omløpsmidler		4 197 266	492 180
Annen rentekostnad		2 105	696
Annen finanskostnad		21 118	10 100
Sum finanskostnader		4 220 489	502 975
Netto finans		-1 906 737	3 830 396
Ordinært resultat før skattekostnad		1 216 816	6 783 586
Skattekostnad på resultat	3	172 412	994 510
Ordinært resultat etter skattekostnad		1 044 404	5 789 076
Årsresultat	4	1 044 404	5 789 076
Årsresultat etter minoritetsinteresser		1 044 404	5 789 076
Totalresultat		1 044 404	5 789 076



Resultatregnskap

Beløp i: NOK	Note	2022	2021
Overføringer og disponeringer			
Ordinært utbytte		2 500 000	2 000 000
Avsatt til annen egenkapital		-1 455 596	3 789 076
Sum overføringer og disponeringer		1 044 404	5 789 076



Balanse

Beløp i: NOK	Note	2022	2021
BALANSE - EIENDELER			
Anleggsmidler			
Immaterielle eiendeler			
Utsatt skattefordel	3	111 411	
Sum immaterielle eiendeler		111 411	
Varige driftsmidler			
Tomter, bygninger o.a. fast eiendom	2		
Maskiner og anlegg	2		
Skip og flytende installasjoner	2		
Driftsløsøre, inventar o.a. utstyr	2	942 243	956 098
Sum varige driftsmidler	2	942 243	956 098
Finansielle anleggsmidler			
Investering i datterselskap	5		
Investering i annet foretak i samme konsern	5		
Investeringer i tilknyttet selskap	5	12 500	12 500
Andre langsiktige fordringer	6	453 670	982 003
Sum finansielle anleggsmidler		466 170	994 503
Sum anleggsmidler		1 519 824	1 950 601
Omløpsmidler			
Varer			
Fordringer			
Kundefordringer		42 282	71 323
Andre kortsiktige fordringer		47 628	
Konsernfordringer		246 076	304 096
Sum fordringer		335 986	375 419
Investeringer			
Aksjer og andeler i foretak i samme konsern	5		
Markedsbaserte aksjer		15 115 070	14 790 770
Andre markedsbaserte finansielle instrumenter		2 786 229	2 959 033
Sum investeringer		17 901 298	17 749 803



Balanse

Beløp i: NOK	Note	2022	2021
Bankinnskudd, kontanter og lignende			
Bankinnskudd, kontanter o.l.	7	3 334 487	6 004 042
Sum bankinnskudd, kontanter og lignende		3 334 487	6 004 042
Sum omløpsmidler		21 571 772	24 129 264
SUM EIENDELER		23 091 596	26 079 865

BALANSE - EGENKAPITAL OG GJELD

Egenkapital

Innskutt egenkapital

Aksjekapital	4, 8	100 000	100 000
Beholdning av egne aksjer	4, 8		
Overkurs	4		
Annen innskutt egenkapital	4		
Sum innskutt egenkapital		100 000	100 000

Opptjent egenkapital

Fond for vurderingsforskjeller	4		
Annen egenkapital	4	20 810 098	22 265 694
Udekket tap	4		
Sum opptjent egenkapital		20 810 098	22 265 694

Sum egenkapital	4	20 910 098	22 365 694
------------------------	----------	-------------------	-------------------

Gjeld

Langsiktig gjeld

Utsatt skatt	3		407 846
Sum avsetninger for forpliktelser			407 846

Annen langsiktig gjeld

Sum langsiktig gjeld		0	407 846
-----------------------------	--	----------	----------------

Kortsiktig gjeld

Leverandørgjeld		140 296	183 802
-----------------	--	---------	---------



Balanse

Beløp i: NOK	Note	2022	2021
Betalbar skatt	3	691 669	664 538
Skyldig offentlige avgifter		101 559	157 330
Utbytte		1 000 000	2 000 000
Annen kortsiktig gjeld		247 974	300 655
Sum kortsiktig gjeld		2 181 498	3 306 325
Sum gjeld		2 181 498	3 714 171
SUM EGENKAPITAL OG GJELD		23 091 596	26 079 865



Brønnøysundregistrene

ÅRSREGNSKAP FOR REGNSKAPSÅRET 2022 - GENERELL INFORMASJON

Journalnummer: 2023 412445

Enheten

Organisasjonsnummer: 976 184 696
Organisasjonsform: Aksjeselskap
Foretaksnavn: TANNLEGENE PRØSCH AS
Forretningsadresse: Grev Wedels gate 10
3111 TØNSBERG

Regnskapsår

Årsregnskapets periode: 01.01.2022 - 31.12.2022

Konsern

Morselskap i konsern: Nei

Regnskapsregler

Regler for små foretak benyttet: Ja
Benyttet ved utarbeidelsen av
årsregnskapet til selskapet: Regnskapslovens alminnelige regler

Årsregnskapet fastsatt av kompetent organ

Bekreftet av representant for selskapet: Gisle Sverre Prøsch
Dato for fastsettelse av årsregnskapet: 16.05.2023

Revisjon

Ekstern autorisert regnskapsfører har i løpet av regnskapsåret bistått ved den løpende regnskapsføringen eller utført andre tjenester for selskapet enn å utarbeide årsregnskapet: Ja

Grunnlag for avgivelse

År 2022: Årsregnskap er elektronisk innlevert.
År 2021: Tall er hentet fra elektronisk innlevert årsregnskap fra 2022.

Det er ikke krav til at årsregnskapet m.v. som sendes til Regnskapsregisteret er undertegnet. Kontrollen på at dette er utført ligger hos revisor/enhetens øverste organ. Sikkerheten ivaretas ved at innsender har rolle/rettighet for innsending av årsregnskapet via Altinn, og ved at det bekreftes at årsregnskapet er fastsatt av kompetent organ.

Brønnøysundregistrene, 30.05.2023



Organisasjonsnr: 976 184 696
TANNLEGENE PRÖSCH AS

RESULTATREGNSKAP

Beløp i: NOK	Note	2022	2021
RESULTATREGNSKAP			
Inntekter			
Salgsinntekt		7 182 980	7 391 427
Sum inntekter		7 182 980	7 391 427
Kostnader			
Varekostnad		1 389 242	1 670 398
Lønnskostnad	1	1 439 225	1 518 400
Avskrivning av driftsmidler og immaterielle eiendeler	2	13 855	29 521
Annen driftskostnad	1	1 217 105	1 219 918
Sum kostnader		4 059 427	4 438 237
Driftsresultat		3 123 553	2 953 190
Finansinntekter og finanskostnader			
Annen renteinntekt		37 147	39 980
Annen finansinntekt		732 664	1 113 322
Verdiøkning markedsbaserte omløpsmidler		1 543 940	3 180 070
Sum finansinntekter		2 313 751	4 333 372
Verdireduksjon markedsbaserte omløpsmidler		4 197 266	492 180
Annen rentekostnad		2 105	696
Annen finanskostnad		21 118	10 100
Sum finanskostnader		4 220 489	502 975
Netto finans		-1 906 737	3 830 396
Ordinært resultat før skattekostnad			
Skattekostnad på resultat	3	1 216 816	6 783 586
Ordinært resultat etter skattekostnad		1 044 404	5 789 076
Årsresultat	4	1 044 404	5 789 076
Årsresultat etter minoritetsinteresser		1 044 404	5 789 076
Totalresultat		1 044 404	5 789 076
Overføringer og disponeringer			
Ordinært utbytte		2 500 000	2 000 000
Avsatt til annen egenkapital		-1 455 596	3 789 076



Sum overføringer og
disponeringer

1 044 404

5 789 076



Organisasjonsnr: 976 184 696
TANNLEGENE PRÖSCH AS

BALANSE

Beløp i: NOK	Note	2022	2021
BALANSE - EIENDELER			
Anleggsmidler			
Immaterielle eiendeler			
Utsatt skattefordel	3	111 411	
Sum immaterielle eiendeler		111 411	
Varige driftsmidler			
Tomter, bygninger o.a.			
fast eiendom	2		
Maskiner og anlegg	2		
Skip og flytende			
installasjoner	2		
Driftsløsøre, inventar o.			
a. utstyr	2	942 243	956 098
Sum varige driftsmidler	2	942 243	956 098
Finansielle anleggsmidler			
Investering i datterselskap			
Investering i annet	5		
foretak i samme konsern	5		
Investeringer i			
tilknyttet selskap	5	12 500	12 500
Andre langsiktige			
fordringer	6	453 670	982 003
Sum finansielle		466 170	994 503
anleggsmidler			
Sum anleggsmidler		1 519 824	1 950 601
Omløpsmidler			
Varer			
Fordringer			
Kundefordringer		42 282	71 323
Andre kortsiktige			
fordringer		47 628	
Konsernfordringer		246 076	304 096
Sum fordringer		335 986	375 419
Investeringer			
Aksjer og andeler i			
foretak i samme konsern	5		
Markedsbaserte aksjer		15 115 070	14 790 770
Andre markedsbaserte			
finansielle instrumenter		2 786 229	2 959 033
Sum investeringer		17 901 298	17 749 803
Bankinnskudd, kontanter			
og lignende			



Bankinnskudd, kontanter o. l.	7	3 334 487	6 004 042
Sum bankinnskudd, kontanter og lignende		3 334 487	6 004 042
Sum omløpsmidler		21 571 772	24 129 264
SUM EIENDELER		23 091 596	26 079 865
 BALANSE - EGENKAPITAL OG GJELD			
Egenkapital			
Innskutt egenkapital			
Aksjekapital	4, 8	100 000	100 000
Beholdning av egne aksjer	4, 8		
Overkurs	4		
Annen innskutt egenkapital	4		
Sum innskutt egenkapital		100 000	100 000
Opptjent egenkapital			
Fond for			
vurderingsforskjeller	4		
Annen egenkapital	4	20 810 098	22 265 694
Udekket tap	4		
Sum opptjent egenkapital		20 810 098	22 265 694
Sum egenkapital	4	20 910 098	22 365 694
Gjeld			
Langsiktig gjeld			
Utsatt skatt	3		407 846
Sum avsetninger for forpliktelser			407 846
Annen langsiktig gjeld			
Sum langsiktig gjeld		0	407 846
Kortsiktig gjeld			
Leverandørgjeld		140 296	183 802
Betalbar skatt	3	691 669	664 538
Skyldig offentlige avgifter		101 559	157 330
Utbytte		1 000 000	2 000 000
Annen kortsiktig gjeld		247 974	300 655
Sum kortsiktig gjeld		2 181 498	3 306 325
Sum gjeld		2 181 498	3 714 171
SUM EGENKAPITAL OG GJELD		23 091 596	26 079 865



Organisasjonsnr: 976 184 696
TANNLEGENE PRØSCH AS

NOTEOPPLYSNINGER - SELSKAP - alle poster oppgitt i hele tall

Note

Antall årsverk i regnskapsåret
2.00

<u>Sum</u>	<u>Beløp</u>
<u>Balanseført verdi 31.12.</u>	<u>Varige driftsmidler Immaterielle eiend.</u>

Konsernregnskap

Morselskapet sitt navn

Forretningskontor for morselskapet

Begrunnelse for at datterselskap er utelatt fra konsolideringen

<u>Samlet beløp - tilknyttet selskap</u>	<u>Årets</u>	<u>Fjorårets</u>
--	--------------	------------------

<u>Samlet beløp - foretak i samme konsern</u>	<u>Årets</u>	<u>Fjorårets</u>
---	--------------	------------------

<u>Samlet beløp - foretak i samme konsern</u>	<u>Årets</u>	<u>Fjorårets</u>
---	--------------	------------------

<u>Samlet beløp - felles kontrollert virksomhet</u>	<u>Årets</u>	<u>Fjorårets</u>
---	--------------	------------------

<u>Pantstillelse</u>	<u>Beløp</u>
----------------------	--------------

<u>Beholdning av egne aksjer</u>	<u>Antall</u>	<u>Pålydende</u>	<u>Andel av aksjek.</u>
----------------------------------	---------------	------------------	-------------------------



 BankID Signing
Gisle Sverre Prøsch
2023-04-20



Årsregnskap 2022
Tannlegene Prøsch AS



Org.nr.: 976 184 696



RESULTATREGNSKAP

TANNLEGENE PRØSCH AS

DRIFTSINNETEKTER OG DRIFTSKOSTNADER	Note	2022	2021
Salgsinntekt		7 182 980	7 391 427
Sum driftsinntekter		7 182 980	7 391 427
Varekostnad		1 389 242	1 670 398
Lønnskostnad	1	1 439 225	1 518 400
Avskrivning av driftsmidler og immaterielle eiendeler	2	13 855	29 521
Annen driftskostnad	1	1 217 105	1 219 918
Sum driftskostnader		4 059 427	4 438 237
Driftsresultat		3 123 553	2 953 190
FINANSINNETEKTER OG FINANSKOSTNADER			
Annen renteinntekt		37 147	39 980
Annen finansinntekt		732 664	1 113 322
Verdiøkning markedsbaserte omløpsmidler		1 543 940	3 180 070
Verdireduksjon markedsbaserte omløpsmidler		4 197 266	492 180
Annen rentekostnad		2 105	696
Annen finanskostnad		21 118	10 100
Resultat av finansposter		-1 906 737	3 830 396
Resultat før skattekostnad		1 216 816	6 783 586
Skattekostnad på resultat	3	172 412	994 510
Resultat		1 044 404	5 789 076
Årsresultat	4	1 044 404	5 789 076
OVERFØRINGER			
Avsatt til utbytte		1 000 000	0
Tilleggsutbytte		1 500 000	2 000 000
Avsatt til annen egenkapital		-1 455 596	3 789 076
Sum overføringer		1 044 404	5 789 076

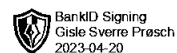


BankID Signing
Gisle Sverre Prøsch
2023-04-20

BALANSE

TANNLEGENE PRØSCH AS

EIENDELER	Note	2022	2021
ANLEGGSMIDLER			
Utsatt skattefordel	3	111 411	0
Sum immaterielle eiendeler		111 411	0
VARIGE DRIFTSMIDLER			
Driftsløsøre, inventar o.a. utstyr	2	942 243	956 098
Sum varige driftsmidler	2	942 243	956 098
FINANSIELLE ANLEGGSMIDLER			
Investeringer i tilknyttet selskap	5	12 500	12 500
Andre langsiktige fordringer	6	453 670	982 003
Sum finansielle anleggsmidler		466 170	994 503
Sum anleggsmidler		1 519 824	1 950 601
OMLØPSMIDLER			
FORDRINGER			
Kundefordringer		42 282	71 323
Andre kortsiktige fordringer		47 628	0
Konsernfordringer		246 076	304 096
Sum fordringer		335 986	375 419
INVESTERINGER			
Markedsbaserte aksjer		15 115 070	14 790 770
Andre markedsbaserte finansielle instrumenter		2 786 229	2 959 033
Sum investeringer		17 901 298	17 749 803
Bankinnskudd, kontanter o.l.	7	3 334 487	6 004 042
Sum omløpsmidler		21 571 772	24 129 264
Sum eiendeler		23 091 596	26 079 865



BALANSE

TANNLEGENE PRØSCH AS

EGENKAPITAL OG GJELD	Note	2022	2021
EGENKAPITAL			
INNSKUTT EGENKAPITAL			
Aksjekapital	4, 8	100 000	100 000
Sum innskutt egenkapital		100 000	100 000
OPPTJENT EGENKAPITAL			
Annen egenkapital	4	20 810 098	22 265 694
Sum opptjent egenkapital		20 810 098	22 265 694
Sum egenkapital	4	20 910 098	22 365 694
GJELD			
AVSETNING FOR FORPLIKTELSER			
Utsatt skatt	3	0	407 846
Sum avsetning for forpliktelser		0	407 846
KORTSIKTIG GJELD			
Leverandørgjeld		140 296	183 802
Betalbar skatt	3	691 669	664 538
Skyldig offentlige avgifter		101 559	157 330
Utbytte		1 000 000	2 000 000
Annen kortsiktig gjeld		247 974	300 655
Sum kortsiktig gjeld		2 181 498	3 306 325
Sum gjeld		2 181 498	3 714 171
Sum egenkapital og gjeld		23 091 596	26 079 865

Tønsberg, 20.04.2023
Styret i Tannlegene Prøsch AS

Gisle Sverre Prøsch
Styreleder/daglig leder



NOTER TIL ÅRSREGNSKAPET 2022

Note 0 Regnskapsprinsipper

Årsregnskapet er satt opp i samsvar med regnskapsloven og NRS 8 - God regnskapskikk for små foretak.

DRIFTSINNTEKTER

Inntektsføring ved salg av varer skjer på leveringstidspunktet. Tjenester inntektsføres etter hvert som de leveres.

SKATT

Skattekostnaden i resultatregnskapet omfatter både periodens betalbare skatt og endring i utsatt skatt. Utsatt skatt er beregnet med 22% på grunnlag av de midlertidige forskjeller som eksisterer mellom regnskapsmessige og skattemessige verdier. Skatteøkende og skattereduserende midlertidige forskjeller som reverserer eller kan reverseres i samme periode er utlignet og nettoført.

KLASSIFISERING OG VURDERING AV ANLEGGSMIDLER

Anleggsmidler omfatter eiendeler bestemt til varig eie og bruk. Anleggsmidler er vurdert til anskaffelseskost. Varige driftsmidler balanseføres og avskrives over driftsmidlets økonomiske levetid. Varige driftsmidler nedskrives til gjenvinnbart beløp ved verdifall som forventes ikke å være forbigående. Gjenvinnbart beløp er det høyeste av netto salgsverdi og verdi i bruk. Verdi i bruk er nåverdi av fremtidige kontantstrømmer knyttet til eiendelen. Nedskrivningen reverseres når grunnlaget for nedskrivningen ikke lenger er til stede.

KLASSIFISERING OG VURDERING AV OMLØPSMIDLER

Omløpsmidler og kortsiktig gjeld omfatter normalt poster som forfaller til betaling innen ett år etter balansedagen, samt poster som knytter seg til varekretsløpet. Omløpsmidler vurderes til laveste verdi av anskaffelseskost og virkelig verdi.

FORDRINGER

Kundefordringer og andre fordringer oppføres til pålydende etter fradrag for avsetning til forventet tap. Avsetning til tap gjøres på grunnlag av en individuell vurdering av de enkelte fordringene.



NOTER TIL ÅRSREGNSKAPET 2022

Note 1 Lønnskostnader og ytelser

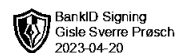
Lønnskostnader

	2022	2021
Lønninger	1 121 077	1 178 961
Arbeidsgiveravgift	173 581	183 553
Pensjonskostnader	111 253	124 092
Andre ytelser	33 314	31 795
Sum	1 439 225	1 518 400

Selskapet har i 2022 sysselsatt 1,5 årsverk.

Note 2 Anleggsmidler

	Kunst	Driftsløsøre, inventar ol.	Sum
Anskaffelseskost pr. 01.01.22	940 678	175 794	1 116 472
= Anskaffelseskost 31.12.22	940 678	175 794	1 116 472
Akkumulerte avskrivninger 31.12.22		174 230	174 230
= Bokført verdi 31.12.22	940 678	1 564	942 242
Årets ordinære avskrivninger		13 855	13 855



BankID Signing
Gisle Sverre Prøsch
2023-04-20

NOTER TIL ÅRSREGNSKAPET 2022

Note 3 Skatt

Årets skattekostnad	2022	2021
Resultatført skatt på ordinært resultat:		
Betalbar skatt	691 669	664 538
Endring i utsatt skatt	-519 257	329 972
Skattekostnad ordinært resultat	172 412	994 510
Skattepliktig inntekt:		
Resultat før skatt	1 216 816	6 783 586
Permanente forskjeller	1 972 491	-3 746 980
Endring i midlertidige forskjeller	-45 358	-15 978
Skattepliktig inntekt	3 143 949	3 020 628
Betalbar skatt i balansen:		
Betalbar skatt på årets resultat	691 669	664 538
Sum betalbar skatt i balansen	691 669	664 538

Skatteeffekten av midlertidige forskjeller som har gitt opphav til utsatt skatt og utsatte skattefordeler, spesifisert på typer av midlertidige forskjeller

	2022	2021	Endring
Varige driftsmidler	-76 563	-82 240	-5 677
Fordringer	-24 623	-48 576	-23 953
Gevinst – og tapskonto	-62 916	-78 644	-15 728
Sum	-164 102	-209 460	-45 358
Aksjer og andre verdipapirer	-342 309	2 063 306	2 405 615
Grunnlag for utsatt skattefordel / skatt	-506 412	1 853 846	2 360 257
Utsatt skattefordel / skatt (22 %)	-111 411	407 846	519 257

Note 4 Egenkapital

	Aksjekapital	Overkurs	Annen innskutt egenkapital	Annen egenkapital	Sum egenkapital
Pr. 31.12.2021	100 000	0	0	22 265 694	22 365 694
Pr 01.01.2022	100 000	0	0	22 265 694	22 365 694
Årets resultat				1 044 404	1 044 404
Utbytte				-1 000 000	-1 000 000
Tilleggsutbytte				-1 500 000	-1 500 000
Pr. 31.12.2022	100 000	0	0	20 810 098	20 910 098



NOTER TIL ÅRSREGNSKAPET 2022

Note 5 Datterselskap, TS og FKV

	Kontor- kommune	Eier- andel	Stemme- andel	Anskaffelses kost	Andel egenkapital	Andel resultat
DS/FKV/TS						
Tønsberg	Tønsberg	25,0%	25,0%	12 500	226 051	4 982
Tannhelse AS						
Sum				12 500	226 051	4 982

Note 6 Lån og sikkerhetsstillelse til nærstående parter

Det er ytt aksjonærlån og lån til nærstående på kr 453 670. Lånet er renteberegnet.

Note 7 Bankinnskudd

Innestående midler på skattetrekkkonto (bundne midler) er på kr. 150 070.

Note 8 Aksjonærer

AKSJEKAPITALEN I TANNLEGENE PRØSCH AS PR. 31.12 BESTÅR AV:

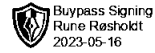
	Antall	Pålydende	Bokført
Ordinære aksjer	100	1 000,0	100 000
Sum	100		100 000

EIERSTRUKTUR

De største aksjonærene i % pr. 31.12 var:

	Ordinære	Eierandel	Stemmeandel
GRY PRØSCH	50	50,0	50,0
Gisle Sverre Prøsch	50	50,0	50,0
Totalt antall aksjer	100	100,0	100,0

Gisle Sverre Prøsch er styrets leder/ daglig leder.



ÅSVANG & CO
STATSAUTORISERTE
REVISORER

Til generalforsamlingen i Tannlegene Prøsch AS

Uavhengig revisors beretning

Konklusjon

Vi har revidert årsregnskapet for Tannlegene Prøsch AS som viser et overskudd på kr 1 044 404. Årsregnskapet består av balanse per 31. desember 2022, resultatregnskap for regnskapsåret avsluttet per denne datoen og noter til årsregnskapet, herunder et sammendrag av viktige regnskapsprinsipper.

Etter vår mening

- oppfyller årsregnskapet gjeldende lovkrav, og
- gir årsregnskapet et rettviseende bilde av selskapets finansielle stilling per 31. desember 2022 og av dets resultater for regnskapsåret avsluttet per denne datoen i samsvar med regnskapslovens regler og god regnskapsskikk i Norge.

Grunnlag for konklusjonen

Vi har gjennomført revisjonen i samsvar med International Standards on Auditing (ISA-ene). Våre oppgaver og plikter i henhold til disse standardene er beskrevet nedenfor under "Revisors oppgaver og plikter ved revisjonen av årsregnskapet". Vi er uavhengige av selskapet i samsvar med kravene i relevante lover og forskrifter i Norge og International Code of Ethics for Professional Accountants (inkludert internasjonale uavhengighetsstandarder) utstedt av International Ethics Standards Board for Accountants (IESBA-reglene), og vi har overholdt våre øvrige etiske forpliktelser i samsvar med disse kravene. Innhentet revisjonsbevis er etter vår vurdering tilstrekkelig og hensiktsmessig som grunnlag for vår konklusjon.

Ledelsens ansvar for årsregnskapet

Styret og daglig leder (ledelsen) er ansvarlige for å utarbeide årsregnskapet og for at det gir et rettviseende bilde i samsvar med regnskapslovens regler og god regnskapsskikk i Norge. Ledelsen er også ansvarlig for slik intern kontroll som den finner nødvendig for å kunne utarbeide et årsregnskap som ikke inneholder vesentlig feilinformasjon, verken som følge av misligheter eller utilsiktede feil.

Ved utarbeidelsen av årsregnskapet må ledelsen ta standpunkt til selskapets evne til fortsatt drift og opplyse om forhold av betydning for fortsatt drift. Forutsetningen om fortsatt drift skal legges til grunn for årsregnskapet så lenge det ikke er sannsynlig at virksomheten vil bli avvirket.

Adresse	Telefon	Foretaksnummer	Medlemmer av
Revisjonsfirmaet Åsvang & Co AS Munkegaten 3 Postboks 334 3101 Tønsberg	33 30 00 80 E-post revisjonsfirmaet@asvang.no	987 679 026 MVA Hjemmeside www.aasvang.no	<u>Den norske Revisorforening</u>

side 1 av 2



Revisors oppgaver og plikter ved revisjonen av årsregnskapet

Vårt mål er å oppnå betryggende sikkerhet for at årsregnskapet som helhet ikke inneholder vesentlig feilinformasjon, verken som følge av misligheter eller utilsiktede feil, og å avgi en revisjonsberetning som inneholder vår konklusjon. Betryggende sikkerhet er en høy grad av sikkerhet, men ingen garanti for at en revisjon utført i samsvar med ISA-ene, alltid vil avdekke vesentlig feilinformasjon.

Feilinformasjon kan oppstå som følge av misligheter eller utilsiktede feil. Feilinformasjon er å anse som vesentlig dersom den enkeltvis eller samlet med rimelighet kan forventes å påvirke de økonomiske beslutningene som brukerne foretar på grunnlag av årsregnskapet.

For videre beskrivelse av revisors oppgaver og plikter vises det til:
<https://revisorforeningen.no/revisjonsberetninger>

Tønsberg, 16.05.2023
Revisjonsfirmaet Åsvang & Co AS

Rune Røsholdt
statsautorisert revisor
(elektronisk signert)