



ÅRSREGNSKAPET FOR REGNSKAPSÅRET 2021 - GENERELL INFORMASJON

Enheten

Organisasjonsnummer: 928 907 619
Organisasjonsform: Aksjeselskap
Foretaksnavn: ITAB INDUSTRIER AS
Forretningsadresse: Teglverksveien 85
7105 STADSBYGD

Regnskapsår

Årsregnskapets periode: 01.01.2021 - 31.12.2021

Konsern

Morselskap i konsern: Nei

Regnskapsregler

Regler for små foretak benyttet: Nei
Benyttet ved utarbeidelsen av årsregnskapet til selskapet: Regnskapslovens alminnelige regler

Årsregnskapet fastsatt av kompetent organ

Bekreftet av representant for selskapet: Robert Selbekk
Dato for fastsettelse av årsregnskapet: 02.05.2022

Grunnlag for avgivelse

År 2021: Årsregnskapet er elektronisk innlevert
År 2020: Tall er hentet fra elektronisk innlevert årsregnskap fra 2021

Det er ikke krav til at årsregnskapet m.v. som sendes til Regnskapsregisteret er undertegnet. Kontrollen på at dette er utført ligger hos revisor/enhetens øverste organ. Sikkerheten ivaretas ved at innsender har rolle/rettighet for innsending av årsregnskapet via Altinn, og ved at det bekreftes at årsregnskapet er fastsatt av kompetent organ.

Brønnøysundregistrene, 11.07.2023



Resultatregnskap

Beløp i: NOK	Note	2021	2020
RESULTATREGNSKAP			
Inntekter			
Salgsinntekter	3	226 460 869	202 877 545
Sum inntekter		226 460 869	202 877 545
Kostnader			
Varekostnad	1,4	103 936 793	86 759 750
Lønnskostnad	5,6	79 197 073	69 728 539
Avskrivninger	7	7 376 270	7 390 401
Annen driftskostnad		15 650 246	13 970 545
Sum kostnader		206 160 382	177 849 235
Driftsresultat		20 300 487	25 028 310
Finansinntekter og finanskostnader			
Annen renteinntekt		7 567	17 259
Valutaendring (agio)		1 037 522	554 321
Sum finansinntekter		1 045 089	571 580
Rentekostnad til foretak i samme konsern		1 474 385	3 275 050
Annen rentekostnad		66 963	84 509
Valutaendring (disagio)		644 247	1 235 899
Sum finanskostnader		2 185 595	4 595 458
Netto finans		-1 140 506	-4 023 878
Ordinært resultat før skattekostnad		19 159 981	21 004 432
Skattekostnad på ordinært resultat	11	4 228 750	4 628 056
Ordinært resultat etter skattekostnad		14 931 231	16 376 376
Årsresultat		14 931 231	16 376 376



Balanse

Beløp i: NOK	Note	2021	2020
BALANSE - EIENDELER			
Anleggsmidler			
Immaterielle eiendeler			
Varige driftsmidler			
Tomter, bygninger og annen fast eiendom	7	37 059 741	38 428 306
Maskiner og inventar	7	28 495 980	30 036 520
Sum varige driftsmidler		65 555 721	68 464 826
Sum anleggsmidler		65 555 721	68 464 826
Omløpsmidler			
Varer			
Varebeholdning	4	45 112 836	33 348 324
Sum varer		45 112 836	33 348 324
Fordringer			
Kundefordringer	10	16 154 239	18 118 156
Andre fordringer		64 328	645 330
Sum fordringer		16 218 567	18 763 486
Bankinnskudd, kontanter og lignende			
Bankinnskudd, kontanter og lignende	9	2 729 959	4 613 606
Sum bankinnskudd, kontanter og lignende		2 729 959	4 613 606
Sum omløpsmidler		64 061 362	56 725 416
SUM EIENDELER		129 617 083	125 190 242
BALANSE - EGENKAPITAL OG GJELD			
Egenkapital			
Innskutt egenkapital			
Aksjekapital	13	150 000	150 000
Sum innskutt egenkapital		150 000	150 000



Balanse

Beløp i: NOK	Note	2021	2020
Opptjent egenkapital			
Annen egenkapital	12	49 273 176	34 341 945
Sum opptjent egenkapital		49 273 176	34 341 945
Sum egenkapital		49 423 176	34 491 945
Gjeld			
Langsiktig gjeld			
Utsatt skatt	11	3 476 342	3 159 605
Sum avsetninger for forpliktelser		3 476 342	3 159 605
Annen langsiktig gjeld			
Gjeld i konsern	10	31 000 000	35 000 000
Sum annen langsiktig gjeld		31 000 000	35 000 000
Sum langsiktig gjeld		34 476 342	38 159 605
Kortsiktig gjeld			
Gjeld til kredittinstitusjoner	8,10	8 235 908	12 301 751
Leverandørgjeld	2.10	16 530 516	14 741 913
Betalbar skatt	11	3 912 013	5 028 682
Skyldige offentlige avgifter		8 100 896	12 059 707
Annen kortsiktig gjeld		8 938 232	8 406 639
Sum kortsiktig gjeld		45 717 565	52 538 692
Sum gjeld		80 193 907	90 698 297
SUM EGENKAPITAL OG GJELD		129 617 083	125 190 242



Brønnøysundregistrene

ÅRSREGNSKAP FOR REGNSKAPSÅRET 2021 - GENERELL INFORMASJON

Journalnummer: 2022 773100

Enheten

Organisasjonsnummer: 928 907 619
Organisasjonsform: Aksjeselskap
Foretaksnavn: ITAB INDUSTRIER AS
Forretningsadresse: Teglværksveien 85
7105 STADSBYGD

Regnskapsår

Årsregnskapets periode: 01.01.2021 - 31.12.2021

Konsern

Morselskap i konsern: Nei

Regnskapsregler

Regler for små foretak benyttet: Nei
Benyttet ved utarbeidelsen av
årsregnskapet til selskapet: Regnskapslovens alminnelige regler

Årsregnskapet fastsatt av kompetent organ

Bekreftet av representant for selskapet: Robert Selbekk
Dato for fastsettelse av årsregnskapet: 02.05.2022

Grunnlag for avgivelse

År 2021: Årsregnskap er elektronisk innlevert.
År 2020: Tall er hentet fra elektronisk innlevert årsregnskap fra 2021.

Det er ikke krav til at årsregnskapet m.v. som sendes til Regnskapsregisteret er undertegnet. Kontrollen på at dette er utført ligger hos revisor/enhetens øverste organ. Sikkerheten ivaretas ved at innsender har rolle/rettighet for innsending av årsregnskapet via Altinn, og ved at det bekreftes at årsregnskapet er fastsatt av kompetent organ.

Brønnøysundregistrene, 03.08.2022



Organisasjonsnr: 928 907 619
ITAB INDUSTRIER AS

RESULTATREGNSKAP

Beløp i: NOK	Note	2021	2020
RESULTATREGNSKAP			
Inntekter			
Salgsinntekter	3	226 460 869	202 877 545
Sum inntekter		226 460 869	202 877 545
Kostnader			
Varekostnad	1,4	103 936 793	86 759 750
Lønnskostnad	5,6	79 197 073	69 728 539
Avskrivninger	7	7 376 270	7 390 401
Annen driftskostnad		15 650 246	13 970 545
Sum kostnader		206 160 382	177 849 235
Driftsresultat		20 300 487	25 028 310
Finansinntekter og finanskostnader			
Annen renteinntekt		7 567	17 259
Valutaendring (agio)		1 037 522	554 321
Sum finansinntekter		1 045 089	571 580
Rentekostnad til foretak i samme konsern		1 474 385	3 275 050
Annen rentekostnad		66 963	84 509
Valutaendring (disagio)		644 247	1 235 899
Sum finanskostnader		2 185 595	4 595 458
Netto finans		-1 140 506	-4 023 878
Ordinært resultat før skattekostnad		19 159 981	21 004 432
Skattekostnad på ordinært resultat	11	4 228 750	4 628 056
Ordinært resultat etter skattekostnad		14 931 231	16 376 376
Årsresultat		14 931 231	16 376 376



Organisasjonsnr: 928 907 619
ITAB INDUSTRIER AS

BALANSE

Beløp i: NOK **Note** **2021** **2020**

BALANSE - EIENDELER

Anleggsmidler

Immaterielle eiendeler

Varige driftsmidler

Tomter, bygninger og annen fast eiendom	7	37 059 741	38 428 306
Maskiner og inventar	7	28 495 980	30 036 520
Sum varige driftsmidler		65 555 721	68 464 826

Sum anleggsmidler		65 555 721	68 464 826
--------------------------	--	-------------------	-------------------

Omløpsmidler

Varer

Varebeholdning	4	45 112 836	33 348 324
Sum varer		45 112 836	33 348 324

Fordringer

Kundefordringer	10	16 154 239	18 118 156
Andre fordringer		64 328	645 330
Sum fordringer		16 218 567	18 763 486

Bankinnskudd, kontanter og lignende

Bankinnskudd, kontanter og lignende	9	2 729 959	4 613 606
Sum bankinnskudd, kontanter og lignende		2 729 959	4 613 606

Sum omløpsmidler		64 061 362	56 725 416
-------------------------	--	-------------------	-------------------

SUM EIENDELER		129 617 083	125 190 242
----------------------	--	--------------------	--------------------

BALANSE - EGENKAPITAL OG GJELD

Egenkapital

Innskutt egenkapital

Aksjekapital	13	150 000	150 000
Sum innskutt egenkapital		150 000	150 000

Opptjent egenkapital

Annen egenkapital	12	49 273 176	34 341 945
Sum opptjent egenkapital		49 273 176	34 341 945

Sum egenkapital		49 423 176	34 491 945
------------------------	--	-------------------	-------------------

Gjeld



Langsiktig gjeld			
Utsatt skatt	11	3 476 342	3 159 605
Sum avsetninger for forpliktelse		3 476 342	3 159 605
Annen langsiktig gjeld			
Gjeld i konsern	10	31 000 000	35 000 000
Sum annen langsiktig gjeld		31 000 000	35 000 000
Sum langsiktig gjeld		34 476 342	38 159 605
Kortsiktig gjeld			
Gjeld til			
kredittinstitusjoner	8,10	8 235 908	12 301 751
Leverandørgjeld	2.10	16 530 516	14 741 913
Betalbar skatt	11	3 912 013	5 028 682
Skyldige offentlige avgifter		8 100 896	12 059 707
Annen kortsiktig gjeld		8 938 232	8 406 639
Sum kortsiktig gjeld		45 717 565	52 538 692
Sum gjeld		80 193 907	90 698 297
SUM EGENKAPITAL OG GJELD		129 617 083	125 190 242



Organisasjonsnr: 928 907 619
ITAB INDUSTRIER AS

NOTEOPPLYSNINGER - SELSKAP - alle poster oppgitt i hele tall

Note
1

Regnskapsprinsipper
Se vedlegg.

Note
5

Antall årsverk i regnskapsåret
102.00

Sum Beløp

Balanseført verdi 31.12. Varige driftsmidler Immaterielle eiend.

Konsernregnskap

Morselskapet sitt navn

Forretningskontor for morselskapet

Begrunnelse for at datterselskap er utelatt fra konsolideringen

Konsern, tilknyttet selskap m.v. - fordringer og gjeld

Fordringer

Samlet beløp - tilknyttet selskap Årets Fjorårets

Samlet beløp - foretak i samme konsern Årets Fjorårets

Samlet beløp - foretak i samme konsern Årets Fjorårets



ITAB INDUSTRIER AS

Org nr 928907619

ÅRSREGNSKAP

for regnskapsåret 2021



Itab Industrier AS

928907619

RESULTATREGNSKAP	NOTE	2021	2020
DRIFTSINNTEKTER OG DRIFTSKOSTNADER			
Driftsinntekter			
Salgsinntekter	3	226 460 869	202 877 545
Sum driftsinntekter		226 460 869	202 877 545
Driftskostnader			
Varekostnad	1,4	103 936 793	86 759 750
Lønnskostnader	5,6	79 197 073	69 728 539
Ordinære avskrivninger	7	7 376 270	7 390 401
Andre driftskostnader		15 650 246	13 970 545
Sum driftskostnader		206 160 382	177 849 235
Driftsresultat		20 300 487	25 028 310
FINANSINNTEKTER OG FINANSKOSTNADER			
Finansinntekter			
Renteinntekter		7 567	17 259
Valutaendringer (agio)		1 037 522	554 321
Sum finansinntekter		1 045 090	571 580
Finanskostnader			
Renter til selskap i samme konsern		1 474 385	3 275 050
Valutaendringer (disagio)		644 247	1 235 899
Andre rentekostnader		66 963	84 509
Sum finanskostnader		2 185 595	4 595 458
Nettoavfinansposter		-1 140 505	-4 023 877
Ordinært resultat før skattekostnad		19 159 982	21 004 433
SKATTEKOSTNAD			
Betalbar skatt	11	3 912 014	5 028 683
Endring utsatt skatt	11	316 737	-400 626
Sum skattekostnad på ordinært resultat		4 228 751	4 628 057
ÅRSRESULTAT		14 931 231	16 376 376
Overføringer			
Overført til annen egenkapital		14 931 231	16 376 376
Sum overføringer		14 931 231	16 376 376
		0	0
		0	



Itab Industrier AS

928907619

BALANSE	NOTE	2021	2020
EIENDELER			
Anleggsmidler			
Varige driftsmidler			
Bygninger og annen fast eiendom	7	37 059 741	38 428 306
Masiner og inventar	7	28 495 980	30 036 520
Sum varige driftsmidler		65 555 721	68 464 826
Sum anleggsmidler		65 555 721	68 464 826
Omløpsmidler			
Varer			
Varebeholdning	4	45 112 836	33 348 324
Sum varer		45 112 836	33 348 324
Fordringer			
Kundefordringer	10	16 154 239	18 118 156
Andre fordringer		64 328	645 330
Sum fordringer		16 218 567	18 763 486
Bankinnskudd, kontanter og lignende			
Betalingsmidler	9	2 729 959	4 613 606
Sum bankinnskudd, kontanter og lignende		2 729 959	4 613 606
Sum omløpsmidler		64 061 362	56 725 416
SUM EIENDELER		129 617 083	125 190 242



Itab Industrier AS

928907619

BALANSE	NOTE	2021	2020
EGENKAPITAL OG GJELD			
Egenkapital			
Innskutt egenkapital			
Aksjekapital	13	150 000	150 000
Sum innskutt egenkapital		150 000	150 000
Opptjent egenkapital			
Annen egenkapital	12	49 273 176	34 341 945
Sum opptjent egenkapital		49 273 176	34 341 945
Sum egenkapital		49 423 176	34 491 945
Gjeld			
Avsetninger for forpliktelser			
Utsatt skatt	11	3 476 342	3 159 605
Sum avsetning forforpliktelser		3 476 342	3 159 605
Annen langsiktig gjeld			
Gjeld i konsern	10	31 000 000	35 000 000
Sum annen langsiktig gjeld		31 000 000	35 000 000
Kortsiktig gjeld			
Leverandørgjeld	2, 10	16 530 516	14 741 913
Betalbar skatt	11	3 912 013	5 028 682
Gjeld til kredittinstitusjoner	8, 10	8 235 908	12 301 751
Skyldige offentlige avgifter		8 100 896	12 059 707
Annen kortsiktig gjeld		8 938 232	8 406 637
Sum kortsiktig gjeld		45 717 566	52 538 692
Sum gjeld		80 193 907	90 698 296
SUM EGENKAPITAL OG GJELD		129 617 083	125 190 242



Itab Industrier AS

928907619

NOTER TIL REGNSKAPET

NOTER

1 Regnskapsprinsipper

Generelt

Regnskapet er utarbeidet i overensstemmelse med aksjeloven og god regnskapsskikk. Regnskapet bygger på historisk kost prinsippet. Kostnader sammenstilles med og kostnadsføres samtidig med de inntekter kostnadene kan sammenstilles med. Regnskapet er satt opp basert på fortsatt drift.

Klassifisering

Eiendeler bestemt til varig eie eller bruk er klassifisert som anleggsmidler. Andre eiendeler er klassifisert som omløpsmidler. Fordringer som skal tilbakebetales innen et år er uansett klassifisert som omløpsmidler. Ved klassifisering av kortsiktig og langsiktig gjeld er analoge kriterier lagt til grunn.

Vurderingsregler

Anleggsmidler vurderes til anskaffelseskost, men nedskrives til virkelig verdi når verdifallet ikke forventes å være forbigående. Anleggsmidler med begrenset økonomisk levetid avskrives planmessig over forventet levetid. Selskapet benytter lineære avskrivninger fordelt over antatt økonomisk levetid.

Omløpsmidler: vurderes til det laveste av anskaffelseskost og virkelig verdi. Kortsiktig gjeld balanseføres til nominelt mottatt beløp på etableringspunktet. Kundefordringer er vurdert til pålydende, nedskrevet med forventet tap på fordringer. Pengeposter i utenlandsk valuta omregnes til balansedagens kurs. Lager av innkjøpte varer er verdsatt til laveste av anskaffelseskost etter FIFO-prinsippet og virkelig verdi. Varer i arbeid og ferdigvarer er vurdert til laveste av tilvirkningskost og virkelig verdi.

Pensjonsforpliktelser: Selskapet har en usikret pensjonsordning i form av tariffestet avtalefestet førtidspensjonering (AFP).

Skatter: Skatter kostnadsføres når de påløper, det vil si at skattekostnaden er knyttet til det regnskapsmessige resultat før skatt. Skattekostnaden består av betalbar skatt (skatt på årets skattepliktige inntekt) og endring i netto utsatt skatt. Skattekostnaden fordeles på ordinært resultat og resultat av ekstraordinære poster i henhold til skattegrunnlaget. Utsatt skatt og utsatt skattefordel er presentert netto i balansen.

2 Finansiell markedsrisiko

Itab Industrier AS er eksponert for valutakursendringer grunnet varegjeld i annen valuta. Da denne gjelden ikke er betydelig anser vi ikke dette som noen særlig risiko. Valutaen er vurdert etter kursen ved regnskapsårets slutt.



Itab Industrier AS

928907619

3 Salgsinntekter **2021** **2020** *Virksomhetsområde (industri):*

Salgsinntekter	226 460 869	202 877 545
Utgående frakter	17 363 393	14 824 934
Salgsinntekter brutto	243 824 262	217 702 480

Geografisk fordeling:

Norge	243 816 613	217 672 291
Sverige	2 996	30 188
Latvia	4 654	0
Sum	243 824 262	217 702 480

4 Varer	2021	2020
Råvarer	35 767 950	25 924 468
Varer i arbeid	3 626 668	3 409 315
Ferdigvarer	5 718 219	4 014 541
Sum	45 112 836	33 348 324

5 Lønnskostnader	2021	2020
Lønn og feriepenger	64 836 546	58 156 422
Arbeidsgiveravgift	9 354 505	7 650 467
Pensjonskostnader	3 951 934	2 742 655
Andre personalkostnader	1 054 088	1 178 995
Sum	79 197 073	69 728 539

Gjennomsnittlig antall ansatte **102** **100**

Ytelse til daglig leder	2021	2020
Lønn; daglig leder	1 505 808	1 010 769
Pensjonsforpliktelser	78 087	47 597
Annen godtgjørelse	175 165	96 507
Samlet ytelse daglig leder	1 759 060	1 154 874

Ytelser til styret

Det er ikke utbetalt honorar til styret. **0** **0**

Honorarer til revisor

Lovbestemt	100 954	81 500
Annen bistand	30 986	26 232
Sum revisjonshonorarer	131 940	107 732

Selskapet har OTP som tilfredstiller lovens krav. Innskuddsplan omfatter alle ansatte.

Grunnlaget er satt til bruttolønn eksklusive overtid.

		<i>010121-300621</i>	<i>010121-300621</i>
Satser:	0 - 7,1 G	3 %	5 %
	7,1 G -->	6 %	6 %

	2021	2020
Kostnadsført innskudd	2 741 206	1 773 754

Side 2



Itab Industrier AS

928907619

6 Pensjonsforpliktelser

AFP

På vår usikrede pensjonsordning i form av tariffestet avtalefestet førtidspensjonering (AFP) påløp det:

	2021	2020
	1 210 728	968 901

7 Varige driftsmidler	Maskiner, inventar	Bygning og tomt	Totalt
Anskaffelseskost 01.01.21	84 876 688	69 648 977	154 525 666
Tilgang i år	4 055 536	411 629	4 467 165
Avgang i år	0	0	0
Utrangert i år	5 275 731	0	5 275 731
Anskaffelseskost 31.12.21	83 656 493	70 060 605	153 717 099
Akkumulerte avskrivninger 01.01.21	54 840 168	31 220 671	86 060 840
Årets ordinære avskrivninger	5 596 076	1 780 194	7 376 270
Reduksjon avskrivninger ved avgang i år	5 275 731	0	5 275 731
Bokført verdi 31.12.21	28 495 980	37 059 740	65 555 723

Avskrivningstid	5 - 10 år	33 år
Avskrivningsplan	Lineær	

8 Pantstillelser

2021 2020

Pantstilte verdier	0	0
--------------------	---	---

Skattetrekkgaranti:

Garantiforpliktelser som ikke er regnskapsført	0	0
--	---	---

9 Bundne skattetrekkmidler

2021 2020

Bundne skattetrekkmidler utgjør	2 565 408	2 927 663
---------------------------------	-----------	-----------

10 Mellomværende med selskap i samme konsern

2021 2020

Kundefordringer	15 884 600	18 144 596
Leverandørgjeld	-1 164 000	-921 423
Avsatt utbytte	0	0
Mottatt konsernbidrag	0	0
Lån søstre	-31 000 000	-35 000 000
Kortsiktig gjeld til konsernselskap	-8 235 908	-10 632 916
Sum mellomværende	-24 515 308	-28 409 742



Itab Industrier AS

928907619

11 Skatt

<i>Årets skattekostnad fordeler seg på:</i>	2021	2020
Betalbar skatt	3 912 014	5 028 683
Endring i utsatt skatt	316 737	-400 626
Skattekostnad ordinært resultat	4 228 751	4 628 057

Beregning av årets skattegrunnlag:

Resultat før skattekostnad	19 159 982	21 004 433
Permanente forskjeller	61 615	32 184
Endring i midlertidige forskjeller	-1 439 717	1 821 030
Alminnelig inntekt	17 781 880	22 857 647
Mottatt konsernbidrag	0	0
Årets skattgrunnlag	17 781 880	22 857 647

Oversikt over midlertidige forskjeller:

Fordringer	-86 603	-86 603
Varelager	6 088 141	4 172 999
Anleggsmidler	9 900 016	10 375 441
Andre midlertidige forskjeller	-100 000	-100 000
Sum midlertidige forskjeller	15 801 554	14 361 837
22% utsatt skatt	3 476 342	3 159 604

Forklaring årets skattekostnad.

22 % skatt av resultat før skatt	4 215 196	4 620 975
Endring utsatt skatt (22%) effekt	0	0
Permanente forskjeller (22%)	13 555	7 082
Beregnet skattekostnad	4 228 751	4 628 058

Effektiv skattesats 22,07 % 22,03 %

12 Egenkapital

Årets endring i egenkapital	Aksjekapital	Annen EK	Sum
Egenkapital 31. desember 2020	150 000	34 341 945	34 491 945
Årsresultat etter skatt		14 931 231	14 931 231
Mottatt konsernbidrag		0	0
Avsatt utbytte		0	0
Egenkapital 31. desember 2021	150 000	49 273 176	49 423 176



Itab Industrier AS


928907619

13 Aksjekapital og aksjonærinformasjon

Aksjekapital	150 000
Antall aksjer	150
Pålydende pr. aksje	1 000

Alle aksjer i Itab Industrier AS eies av Itab Shop Concept AS.

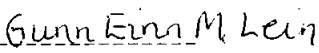
Stadsbygd, 24 . 8. 2022




Benjamin Schei
Styreleder

Erling Høglund
Styremedlem


Paul Harald Løken
Styremedlem




Gunn Eirin Melhus Lein
Styremedlem



Robert Selbekk
Daglig leder/ Styremedlem



Anne Lise Valstad
Styremedlem



Oskar Småvik
Styremedlem



Itab Industrier AS

928907619


13 Aksjekapital og aksjonærinformasjon


Aksjekapital	150 000
Antall aksjer	150
Pålydende pr. aksje	1 000


Alle aksjer i Itab Industrier AS eies av Itab Shop Concept AS.


Stadsbygd, 24. 8. 2022

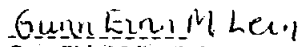

Benjamin Schei
Styreleder

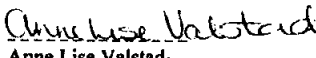

Paul Harald Løken
Styremedlem


Robert Selbekk
Daglig leder/ Styremedlem


Oskar Småvik
Styremedlem


Erling Høglund
Styremedlem


Gunn Eirin Melhus Lein
Styremedlem


Anne Lise Valstad
Styremedlem



Itab Industrier AS

928907619

Kontantstrømoppstilling	2021	2020
Resultat før skattekostnad	19 159 982	21 004 433
- Betalte skatter	5 028 682	572
- Gevinst/tap ved salg av anleggsmidler	150 000	0
+ Ordinære avskrivninger	7 376 270	7 390 401
+/- Endring varelager	-11 764 512	5 980 416
+/- Endring i kundefordringer	1 963 916	-4 562 659
+/- Endring i leverandørgjeld	1 788 603	9 273 987
+/- Endring i andre tidsavgrensingsposter	-2 846 216	3 078 757
Netto kontantstrøm fra operasjonelle aktiviteter	A	42 164 763
Kontantstrøm fra investeringsaktiviteter		
+ Innbetaling ved salg av varige driftsmidler	150 000	0
- Utbetaling ved kjøp av varige driftsmidler	-4 467 165	-2 679 199
+/- Salg av andeler	0	0
+/- Endring på kortsiktig gjeld	0	0
Netto kontantstrøm fra investeringsaktiviteter	B	-2 679 199
Kontantstrøm fra finansieringsaktiviteter		
+ Innbetalinger fra ny langsiktig gjeld	0	35 000 000
- Utbetalinger ved nedbetaling av langsiktig gjeld	4 000 000	0
- Utbetaling av Utbytte til konsern	0	5 000 000
+ Netto endring i kassakreditt	-4 065 843	-64 928 710
Netto kontantstrøm fra finansieringsaktiviteter	C	-34 928 710
Netto endring i kantar og kontantekvivalenter	A+B+C	4 556 855
Kantar og kontantekvivalenter pr. 01.01	4 613 606	56 752
Kantar og kontantekvivalenter pr. 31.12	2 729 959	4 613 606



Statsautoriserte revisorer
Ernst & Young AS
Havnegata 9, 7010 Trondheim
Postboks 1299 Pirsenteret, 7462 Trondheim

Foretaksregisteret: NO 976 389 387 MVA
Tlf: +47 24 00 24 00
www.ey.no
Medlemmer av Den norske Revisorforening

UAVHENGIG REVISORS BERETNING

Til generalforsamlingen i Itab Industrier AS

Konklusjon

Vi har revidert årsregnskapet for Itab Industrier AS som består av balanse per 31. desember 2021, resultatregnskap og kontantstrømoppstilling for regnskapsåret avsluttet per denne datoen og noter til årsregnskapet, herunder et sammendrag av viktige regnskapsprinsipper.

Etter vår mening oppfylder årsregnskapet gjeldende lovkrav og gir et rettviseende bilde av selskapets finansielle stilling per 31. desember 2021 og av dets resultater og kontantstrømmer for regnskapsåret avsluttet per denne datoen i samsvar med regnskapslovens regler og god regnskapsskikk i Norge.

Grunnlag for konklusjon

Vi har gjennomført revisjonen i samsvar med International Standards on Auditing (ISA-ene). Våre oppgaver og plikter i henhold til disse standardene er beskrevet nedenfor under *Revisors oppgaver og plikter ved revisjonen av årsregnskapet*. Vi er uavhengige av selskapet i samsvar med kravene i relevante lover og forskrifter i Norge og *International Code of Ethics for Professional Accountants* (inkludert internasjonale uavhengighetsstandarder) utstedt av International Ethics Standards Board for Accountants (IESBA-reglene), og vi har overholdt våre øvrige etiske forpliktelser i samsvar med disse kravene. Innhentet revisjonsbevis er etter vår vurdering tilstrekkelig og hensiktsmessig som grunnlag for vår konklusjon.

Øvrig informasjon

Øvrig informasjon omfatter informasjon i selskapets årsrapport bortsett fra årsregnskapet og den tilhørende revisjonsberetningen. Styret og daglig leder (ledelsen) er ansvarlig for den øvrige informasjonen. Vår konklusjon om revisjonen av årsregnskapet dekker ikke den øvrige informasjonen, og vi attesterer ikke den øvrige informasjonen.

I forbindelse med revisjonen av årsregnskapet er det vår oppgave å lese den øvrige informasjonen med det formål å vurdere om årsberetningen inneholder de opplysninger som skal gis i henhold til gjeldende lovkrav og hvorvidt det foreligger vesentlig inkonsistens mellom den øvrige informasjonen og årsregnskapet eller kunnskap vi har opparbeidet oss under revisjonen, eller hvorvidt den tilsynelatende inneholder vesentlig feilinformasjon. Dersom vi konkluderer med at den øvrige informasjonen inneholder vesentlig feilinformasjon eller ikke inneholder de opplysninger som skal gis i henhold til gjeldende lovkrav, er vi pålagt å rapportere det.

Vi har ingenting å rapportere i så henseende, og vi mener at årsberetningen er konsistent med årsregnskapet og inneholder de opplysninger som skal gis i henhold til gjeldende lovkrav.

Ledelsens ansvar for årsregnskapet

Ledelsen er ansvarlig for å utarbeide årsregnskapet og for at det gir et rettviseende bilde i samsvar med regnskapslovens regler og god regnskapsskikk i Norge. Ledelsen er også ansvarlig for slik intern kontroll som den finner nødvendig for å kunne utarbeide et årsregnskap som ikke inneholder vesentlig feilinformasjon, verken som følge av misligheter eller feil.

Ved utarbeidelsen av årsregnskapet må ledelsen ta standpunkt til selskapets evne til fortsatt drift og opplyse om forhold av betydning for fortsatt drift. Forutsetningen om fortsatt drift skal legges til grunn for årsregnskapet med mindre ledelsen enten har til hensikt å avvikle selskapet eller virksomheten, eller ikke har noe annet realistisk alternativ.



Building a better
working world

Revisors oppgaver og plikter ved revisjonen av årsregnskapet

Vårt mål er å oppnå betryggende sikkerhet for at årsregnskapet som helhet ikke inneholder vesentlig feilinformasjon, verken som følge av misligheter eller feil, og å avgi en revisjonsberetning som inneholder vår konklusjon. Betryggende sikkerhet er en høy grad av sikkerhet, men ingen garanti for at en revisjon utført i samsvar med ISA-ene, alltid vil avdekke vesentlig feilinformasjon. Feilinformasjon kan skyldes misligheter eller feil og er å anse som vesentlig dersom den enkeltvis eller samlet med rimelighet kan forventes å påvirke de økonomiske beslutningene som brukerne foretar på grunnlag av årsregnskapet.

Som del av en revisjon i samsvar med ISA-ene, utøver vi profesjonelt skjønn og utviser profesjonell skepsis gjennom hele revisjonen. I tillegg:

- identifiserer og vurderer vi risikoen for vesentlig feilinformasjon i årsregnskapet, enten det skyldes misligheter eller feil. Vi utformer og gjennomfører revisjonshandlinger for å håndtere slike risikoer, og innhenter revisjonsbevis som er tilstrekkelig og hensiktsmessig som grunnlag for vår konklusjon. Risikoen for at vesentlig feilinformasjon som følge av misligheter ikke blir avdekket, er høyere enn for feilinformasjon som skyldes feil, siden misligheter kan innebære samarbeid, forfalskning, bevisste utelatelser, uriktige fremstillinger eller overstyring av intern kontroll.
- opparbeider vi oss en forståelse av den interne kontrollen som er relevant for revisjonen, for å utforme revisjonshandlinger som er hensiktsmessige etter omstendighetene, men ikke for å gi uttrykk for en mening om effektiviteten av selskapets interne kontroll.
- evaluerer vi om de anvendte regnskapsprinsippene er hensiktsmessige og om regnskapsestimatene og tilhørende noteopplysninger utarbeidet av ledelsen er rimelige.
- konkluderer vi på om ledelsens bruk av fortsatt drift-forutsetningen er hensiktsmessig, og, basert på innhentede revisjonsbevis, hvorvidt det foreligger vesentlig usikkerhet knyttet til hendelser eller forhold som kan skape betydelig tvil om selskapets evne til fortsatt drift. Dersom vi konkluderer med at det eksisterer vesentlig usikkerhet, kreves det at vi i revisjonsberetningen henleder oppmerksomheten på tilleggsopplysningene i årsregnskapet, eller, dersom slike tilleggsopplysninger ikke er tilstrekkelige, at vi modifiserer vår konklusjon om årsregnskapet og årsberetningen. Våre konklusjoner er basert på revisjonsbevis innhentet frem til datoen for revisjonsberetningen. Etterfølgende hendelser eller forhold kan imidlertid medføre at selskapet ikke kan fortsette driften.
- evaluerer vi den samlede presentasjonen, strukturen og innholdet i årsregnskapet, inkludert tilleggsopplysningene, og hvorvidt årsregnskapet gir uttrykk for de underliggende transaksjonene og hendelsene på en måte som gir et rettviseende bilde.

Vi kommuniserer med styret blant annet om det planlagte omfanget av og tidspunktet for revisjonsarbeidet og eventuelle vesentlige funn i revisjonen, herunder vesentlige svakheter i den interne kontrollen som vi avdekker gjennom revisjonen.

Trondheim, 2. mai 2022
ERNST & YOUNG AS

Revisjonsberetningen er signert elektronisk

Christian Ronæss
statsautorisert revisor



PENNEO

Signaturene i dette dokumentet er juridisk bindende. Dokument signert med "Penneo"™ - sikker digital signatur.
De signerende parter sin identitet er registrert, og er listet nedenfor.

"Med min signatur bekrefter jeg alle datoer og innholdet i dette dokument."

Christian Ronæss

Statsautorisert revisor

På vegne av: Ernst & Young AS

Serienummer: 9578-5994-4-555967

IP: 145.62.xxx.xxx

2022-05-02 10:26:33 UTC



Penneo Dokumentnøkkel: NMUDD-EZBFE-BJALT-OEYMB-PJDP4-QWSTQ

Dokumentet er signert digitalt, med **Penneo.com**. Alle digitale signatur-data i dokumentet er sikret og validert av den datamaskin-utregnede hash-verdien av det opprinnelige dokument. Dokumentet er låst og tids-stemplet med et sertifikat fra en betrodd tredjepart. All kryptografisk bevis er integrert i denne PDF, for fremtidig validering (hvis nødvendig).

Hvordan bekrefter at dette dokumentet er originalen?

Dokumentet er beskyttet av ett Adobe CDS sertifikat. Når du åpner dokumentet i

Adobe Reader, skal du kunne se at dokumentet er sertifisert av **Penneo e-signature service <penneo@penneo.com>**. Dette garanterer at innholdet i dokumentet ikke har blitt endret.

Det er lett å kontrollere de kryptografiske beviser som er lokalisert inne i dokumentet, med Penneo validator - <https://penneo.com/validate>



STYRETS ÅRSBERETNING FOR 2021

ITAB INDUSTRIER AS

Aksjonærforhold

Alle aksjer i Itab Industrier AS eies av Itab Shop Concept AS.

Virksomheten

Vår virksomhet drives fra produksjonslokaler og lager i Indre Fosen kommune.

Virksomheten omfatter produktutvikling, produksjon og salg av butikkinnredning for det europeiske marked, da med utgangspunkt i at norske selskap etablerer seg utenfor Norge. Hovedvekten av markedet er imidlertid i Norge og Norden. Salget av innredningen skjer i regi av Itab Butikkinnredninger AS.

Omsetning

Itab Industrier AS samlede driftsinntekter endte i 2021 på 226,5 mill. kroner. Dette er en økning på 23,6 mill. kroner sammenlignet med foregående år.

Driftsresultat

Driftsresultatet etter finanskostnader endte på 19,2 mill. kroner. Tilsvarende resultat for 2020 var 21,0 mill. kroner. Hovedårsaken til reduksjon i driftsresultatet er høyere råvarepriser.

Investeringer

I 2021 har selskapet investert i ny laser. I inneværende år planlegger selskapet å fornye kantlistemaskin, platesag samt kantpresser.

Personalforhold og arbeidsmiljø

Selskapet sysselsatte pr. utgangen av året 103,7 årsverk i faste stillinger mot 100,2 årsverk pr. utgangen av 2020. I tillegg kommer fem lærlinger. Av våre ansatte er 21,5 % kvinner. Selv om andelen kvinner har økt i de senere år, er fortsatt kvinner klart underrepresentert i de typiske operatørstillingene i produksjonen. Krav til praksis og formell kompetanse som



fagarbeider er et hinder for å få flere kvinnelige ansatte i produksjonen. Bedriften har ingen kvinnelige avdelingssjefer.

Selskapet har som målsetting å ivareta bestemmelsene om likestilling mellom kjønnene.

Bedriften arbeider aktivt for å øke kvinneandelen i både produksjon og administrasjon.

Selskapet har i 2021 hatt flere tilkallingshjelpere med minoritetsbakgrunn. Itab Industrier AS er opptatt av å ta vår del av ansvaret for at personer med minoritetsbakgrunn blir integrert i det norske samfunn.

Itab Industrier AS legger også til rette for å ta inn personer med redusert arbeidsevne. Det er viktig at vi ser talentet i den enkelte framfor at vi kun ser de beste talentene. Pr. dato har vi fire fast ansatte medarbeidere med redusert arbeidsevne. I tillegg tilbyr vi i samarbeid med Nav ulike praksisplasser både på tre- og stålavdelingen.

Sykefraværet i selskapet utgjorde i 2021 7,3 % av mulige dagsverk herav utgjør korttidsfraværet 3,4 %. Sykefraværet har i 2021 økt en god del som følge av Covid 19.

Det er ikke tegnet forsikring for styrets medlemmer og daglig leder for deres mulige ansvar overfor foretaket og tredjepersoner.

Styret retter en hjertelig takk til alle medarbeidere i selskapet som har bidratt med god innsats og positiv holdning i året som har gått.

Ytre miljø

I vår produksjon benyttet vi i 2021 en samlet strømmengde på 4,6 mill. kwh, en økning på 0,8 mill. kwh. Økningen i energibruk skyldes høyere volum.

Vår nye flisfyringskjele gjør våre utslipp renere. Kjelen har i 2021 produsert 1,3 mill. kwh.

Våre produkter er forholdsvis volumkrevende og fordrer derfor et stort transportbehov ved distribusjon. Vi er opptatt av å redusere transportbehovet gjennom maksimale samsendinger og bruk av elbiler.

Så langt styret kjenner til, er det ikke miljøbelastninger ved bruk av våre produkter.

Disponering av årsresultat

Årsresultatet etter skatt på kr. 14.931.231,-foreslås disponert slik:

Overført til annen egenkapital: kr. 14.931.231,-

Sum disponert kr. 14.931.231,-


Egenkapitalen i selskapet er etter dette 49,4 mill. kroner hvilket utgjør 38,1%.





Fremtidsutsikter


Ved inngangen til nytt år er vi relativt optimistisk på 2022 hva angår salgsvolum. Vår omsetning i 1.kvartal 22 har vært tilfredsstillende og aktiviteten framover synes stabil. Regnskapet er satt opp under forutsetning av fortsatt drift.

Stadsbygd, 24. mars 2022

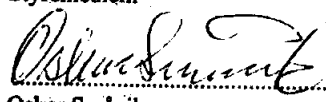

Benjamin Schei
Styreleder

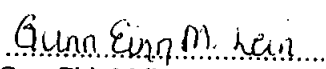

Erling Høglund
Styremedlem


Anne Lise Valstad
Styremedlem


Robert Selbekk
Daglig leder/styremedlem


Paul Harald Løken
Styremedlem


Oskar Småvik
Styremedlem


Gunn Eirin Melhus Lein
Styremedlem