



## ÅRSREGNSKAPET FOR REGNSKAPSÅRET 2022 - GENERELL INFORMASJON

### Enheten

Organisasjonsnummer:	918 596 437
Organisasjonsform:	Aksjeselskap
Foretaksnavn:	EIDSIVA FIBERINVEST AS
Forretningsadresse:	c/o Eidsiva bredbånd AS Vormstuguvegen 40 2624 LILLEHAMMER

### Regnskapsår

Årsregnskapets periode:	01.01.2022 - 31.12.2022
-------------------------	-------------------------

### Konsern

Morselskap i konsern:	Nei
-----------------------	-----

### Regnskapsregler

Regler for små foretak benyttet:	Nei
Benyttet ved utarbeidelsen av årsregnskapet til selskapet:	Regnskapslovens alminnelige regler

### Årsregnskapet fastsatt av kompetent organ

Bekreftet av representant for selskapet:	Ola Børke
Dato for fastsettelse av årsregnskapet:	04.05.2023

### Grunnlag for avgivelse

År 2022: Årsregnskapet er elektronisk innlevert  
År 2021: Tall er hentet fra elektronisk innlevert årsregnskap fra 2022

*Det er ikke krav til at årsregnskapet m.v. som sendes til Regnskapsregisteret er undertegnet. Kontrollen på at dette er utført ligger hos revisor/enhetens øverste organ. Sikkerheten ivaretas ved at innsender har rolle/rettighet for innsending av årsregnskapet via Altinn, og ved at det bekreftes at årsregnskapet er fastsatt av kompetent organ.*

Brønnøysundregistrene, 21.06.2024



## Resultatregnskap

Beløp i: NOK	Note	2022	2021
<b>RESULTATREGNSKAP</b>			
<b>Inntekter</b>			
Salgsinntekt		194 853 956	159 925 951
<b>Sum inntekter</b>	2	<b>194 853 956</b>	<b>159 925 951</b>
<b>Kostnader</b>			
Avskrivning av driftsmidler og immaterielle eiendeler	3	95 731 975	93 432 832
Nedskrivning av varige driftsmidler og immaterielle eiendeler	3	11 129 098	18 941 000
Annen driftskostnad	4	15 619 398	16 509 721
<b>Sum kostnader</b>		<b>122 480 471</b>	<b>128 883 553</b>
<b>Driftsresultat</b>		<b>72 373 485</b>	<b>31 042 398</b>
<b>Finansinntekter og finanskostnader</b>			
Annen renteinntekt		3 898 631	172 810
<b>Sum finansinntekter</b>		<b>3 898 631</b>	<b>172 810</b>
Rentekostnad til foretak i samme konsern	5	47 584 789	14 251 221
Annen rentekostnad		17 350	32 862
<b>Sum finanskostnader</b>		<b>47 602 139</b>	<b>14 284 083</b>
<b>Netto finans</b>		<b>-43 703 507</b>	<b>-14 111 273</b>
<b>Ordinært resultat før skattekostnad</b>		<b>28 669 977</b>	<b>16 931 125</b>
Skattekostnad på resultat	6	6 307 396	3 724 848
<b>Ordinært resultat etter skattekostnad</b>		<b>22 362 581</b>	<b>13 206 277</b>
<b>Årsresultat</b>	7	<b>22 362 581</b>	<b>13 206 277</b>
<b>Årsresultat etter minoritetsinteresser</b>		<b>22 362 581</b>	<b>13 206 277</b>
<b>Totalresultat</b>		<b>22 362 581</b>	<b>13 206 277</b>
<b>Overføringer og disponeringer</b>			
Avsatt til annen egenkapital	7	22 362 581	13 206 277
<b>Sum overføringer og disponeringer</b>		<b>22 362 581</b>	<b>13 206 277</b>



## Resultatregnskap

<b>Beløp i: NOK</b>	<b>Note</b>	<b>2022</b>	<b>2021</b>
---------------------	-------------	-------------	-------------

---



## Balanse

Beløp i: NOK	Note	2022	2021
<b>BALANSE - EIENDELER</b>			
<b>Anleggsmidler</b>			
<b>Immaterielle eiendeler</b>			
<b>Varige driftsmidler</b>			
Maskiner og anlegg	3	2 287 228 978	2 237 541 727
Anlegg under utførelse	3	243 276 538	160 726 559
<b>Sum varige driftsmidler</b>		<b>2 530 505 516</b>	<b>2 398 268 285</b>
<b>Sum anleggsmidler</b>		<b>2 530 505 516</b>	<b>2 398 268 285</b>
<b>Omløpsmidler</b>			
<b>Varer</b>			
<b>Fordringer</b>			
Kundefordringer		35 998 752	3 839 798
Andre kortsiktige fordringer		31 561 168	18 116 075
Konsernfordringer	5	325 268 448	49 846 132
<b>Sum fordringer</b>		<b>392 828 367</b>	<b>71 802 005</b>
Bankinnskudd, kontanter o.l.	11		
<b>Sum omløpsmidler</b>		<b>392 828 367</b>	<b>71 802 005</b>
<b>SUM EIENDELER</b>		<b>2 923 333 883</b>	<b>2 470 070 290</b>
<b>BALANSE - EGENKAPITAL OG GJELD</b>			
<b>Egenkapital</b>			
<b>Innskutt egenkapital</b>			
Aksjekapital	7, 9	100 800 000	96 000 000
Overkurs	7, 9	1 222 617 336	827 417 336
Annen innskutt egenkapital	7, 9	61 609 800	61 609 800
<b>Sum innskutt egenkapital</b>		<b>1 385 027 136</b>	<b>985 027 136</b>
<b>Opptjent egenkapital</b>			



## Balanse

<b>Beløp i: NOK</b>	<b>Note</b>	<b>2022</b>	<b>2021</b>
Annen egenkapital		71 319 971	48 957 390
<b>Sum opptjent egenkapital</b>		<b>71 319 971</b>	<b>48 957 390</b>
<b>Sum egenkapital</b>	7, 9	<b>1 456 347 107</b>	<b>1 033 984 526</b>
<b>Gjeld</b>			
<b>Langsiktig gjeld</b>			
Utsatt skatt	6	88 895 126	84 476 625
<b>Sum avsetninger for forpliktelser</b>		<b>88 895 126</b>	<b>84 476 625</b>
<b>Annen langsiktig gjeld</b>			
Øvrig annen langsiktig konserngjeld	5	1 300 000 000	1 300 000 000
<b>Sum annen langsiktig gjeld</b>		<b>1 300 000 000</b>	<b>1 300 000 000</b>
<b>Sum langsiktig gjeld</b>		<b>1 388 895 126</b>	<b>1 384 476 625</b>
<b>Kortsiktig gjeld</b>			
Driftskreditt	11		
Leverandørgjeld	5	48 496 536	30 670 318
Betalbar skatt	6	1 888 890	2 021
Kortsiktig konserngjeld	5	20 039 014	6 263 113
Annen kortsiktig gjeld	11	7 667 210	14 673 687
<b>Sum kortsiktig gjeld</b>		<b>78 091 650</b>	<b>51 609 139</b>
<b>Sum gjeld</b>		<b>1 466 986 776</b>	<b>1 436 085 764</b>
<b>SUM EGENKAPITAL OG GJELD</b>		<b>2 923 333 883</b>	<b>2 470 070 290</b>



Brønnøysundregistrene

ÅRSREGNSKAP FOR REGNSKAPSÅRET 2022 - GENERELL INFORMASJON

Journalnummer: 2023 521904

**Enheten**

Organisasjonsnummer: 918 596 437  
Organisasjonsform: Aksjeselskap  
Foretaksnavn: EIDSIVA FIBERINVEST AS  
Forretningsadresse: c/o Eidsiva bredbånd AS  
Vormstuguvegen 40  
2624 LILLEHAMMER

**Regnskapsår**

Årsregnskapets periode: 01.01.2022 - 31.12.2022

**Konsern**

Morselskap i konsern: Nei

**Regnskapsregler**

Regler for små foretak benyttet: Nei  
Benyttet ved utarbeidelsen av  
årsregnskapet til selskapet: Regnskapslovens alminnelige regler

**Årsregnskapet fastsatt av kompetent organ**

Bekreftet av representant for selskapet: Ola Børke  
Dato for fastsettelse av årsregnskapet: 04.05.2023

**Grunnlag for avgivelse**

År 2022: Årsregnskap er elektronisk innlevert.  
År 2021: Tall er hentet fra elektronisk innlevert årsregnskap fra 2022.

*Det er ikke krav til at årsregnskapet m.v. som sendes til Regnskapsregisteret er undertegnet. Kontrollen på at dette er utført ligger hos revisor/enhetens øverste organ. Sikkerheten ivaretas ved at innsender har rolle/rettighet for innsending av årsregnskapet via Altinn, og ved at det bekreftes at årsregnskapet er fastsatt av kompetent organ.*

Brønnøysundregistrene, 29.06.2023



Organisasjonsnr: 918 596 437  
EIDSIVA FIBERINVEST AS

## RESULTATREGNSKAP

<u>Beløp i: NOK</u>	<u>Note</u>	<u>2022</u>	<u>2021</u>
<b>RESULTATREGNSKAP</b>			
<b>Inntekter</b>			
Salgsinntekt		194 853 956	159 925 951
<b>Sum inntekter</b>	<b>2</b>	<b>194 853 956</b>	<b>159 925 951</b>
<b>Kostnader</b>			
Avskrivning av driftsmidler og immaterielle eiendeler	3	95 731 975	93 432 832
Nedskrivning av varige driftsmidler og immaterielle eiendeler	3	11 129 098	18 941 000
Annen driftskostnad	4	15 619 398	16 509 721
<b>Sum kostnader</b>		<b>122 480 471</b>	<b>128 883 553</b>
<b>Driftsresultat</b>		<b>72 373 485</b>	<b>31 042 398</b>
<b>Finansinntekter og finanskostnader</b>			
Annen renteinntekt		3 898 631	172 810
<b>Sum finansinntekter</b>		<b>3 898 631</b>	<b>172 810</b>
Rentekostnad til foretak i samme konsern	5	47 584 789	14 251 221
Annen rentekostnad		17 350	32 862
<b>Sum finanskostnader</b>		<b>47 602 139</b>	<b>14 284 083</b>
<b>Netto finans</b>		<b>-43 703 507</b>	<b>-14 111 273</b>
<b>Ordinært resultat før skattekostnad</b>			
Skattekostnad på resultat	6	28 669 977	16 931 125
<b>Ordinært resultat etter skattekostnad</b>		<b>6 307 396</b>	<b>3 724 848</b>
<b>Årsresultat</b>	<b>7</b>	<b>22 362 581</b>	<b>13 206 277</b>
<b>Årsresultat etter minoritetsinteresser</b>		<b>22 362 581</b>	<b>13 206 277</b>
<b>Totalresultat</b>		<b>22 362 581</b>	<b>13 206 277</b>
<b>Overføringer og disponeringer</b>			
Avsatt til annen egenkapital	7	22 362 581	13 206 277
<b>Sum overføringer og disponeringer</b>		<b>22 362 581</b>	<b>13 206 277</b>



Organisasjonsnr: 918 596 437  
EIDSIVA FIBERINVEST AS

## BALANSE

Beløp i: NOK Note 2022 2021

### BALANSE - EIENDELER

#### Anleggsmidler Immaterielle eiendeler

#### Varige driftsmidler

Maskiner og anlegg	3	2 287 228 978	2 237 541 727
Anlegg under utførelse	3	243 276 538	160 726 559
<b>Sum varige driftsmidler</b>		<b>2 530 505 516</b>	<b>2 398 268 285</b>

<b>Sum anleggsmidler</b>		<b>2 530 505 516</b>	<b>2 398 268 285</b>
--------------------------	--	----------------------	----------------------

#### Omløpsmidler

#### Varer

#### Fordringer

Kundefordringer		35 998 752	3 839 798
Andre kortsiktige fordringer		31 561 168	18 116 075
Konsernfordringer	5	325 268 448	49 846 132
<b>Sum fordringer</b>		<b>392 828 367</b>	<b>71 802 005</b>

Bankinnskudd, kontanter o.  
l.

	11		
<b>Sum omløpsmidler</b>		<b>392 828 367</b>	<b>71 802 005</b>

<b>SUM EIENDELER</b>		<b>2 923 333 883</b>	<b>2 470 070 290</b>
----------------------	--	----------------------	----------------------

### BALANSE - EGENKAPITAL OG GJELD

#### Egenkapital

#### Innskutt egenkapital

Aksjekapital	7, 9	100 800 000	96 000 000
Overkurs	7, 9	1 222 617 336	827 417 336
Annen innskutt egenkapital	7, 9	61 609 800	61 609 800
<b>Sum innskutt egenkapital</b>		<b>1 385 027 136</b>	<b>985 027 136</b>

#### Opptjent egenkapital

Annen egenkapital		71 319 971	48 957 390
<b>Sum opptjent egenkapital</b>		<b>71 319 971</b>	<b>48 957 390</b>

<b>Sum egenkapital</b>	<b>7, 9</b>	<b>1 456 347 107</b>	<b>1 033 984 526</b>
------------------------	-------------	----------------------	----------------------

#### Gjeld

#### Langsiktig gjeld

Utsatt skatt	6	88 895 126	84 476 625
<b>Sum avsetninger for forpliktelser</b>		<b>88 895 126</b>	<b>84 476 625</b>



<b>Annen langsiktig gjeld</b>			
Øvrig annen langsiktig konserngjeld	5	1 300 000 000	1 300 000 000
<b>Sum annen langsiktig gjeld</b>		<b>1 300 000 000</b>	<b>1 300 000 000</b>
<b>Sum langsiktig gjeld</b>		<b>1 388 895 126</b>	<b>1 384 476 625</b>
<b>Kortsiktig gjeld</b>			
Driftskreditt	11		
Leverandørgjeld	5	48 496 536	30 670 318
Betalbar skatt	6	1 888 890	2 021
Kortsiktig konserngjeld	5	20 039 014	6 263 113
Annen kortsiktig gjeld	11	7 667 210	14 673 687
<b>Sum kortsiktig gjeld</b>		<b>78 091 650</b>	<b>51 609 139</b>
<b>Sum gjeld</b>		<b>1 466 986 776</b>	<b>1 436 085 764</b>
<b>SUM EGENKAPITAL OG GJELD</b>		<b>2 923 333 883</b>	<b>2 470 070 290</b>



Organisasjonsnr: 918 596 437  
EIDSIVA FIBERINVEST AS

NOTEOPPLYSNINGER - SELSKAP - alle poster oppgitt i hele tall

## Note

Antall årsverk i regnskapsåret  
0.00

Sum Beløp

Balanseført verdi 31.12. Varige driftsmidler Immaterielle eiend.

## Konsernregnskap

Morselskapet sitt navn

Forretningskontor for morselskapet

## Begrunnelse for at datterselskap er utelatt fra konsolideringen

Samlet beløp - tilknyttet selskap Årets Fjorårets

Samlet beløp - foretak i samme konsern Årets Fjorårets

Samlet beløp - foretak i samme konsern Årets Fjorårets

Samlet beløp - felles kontrollert virksomhet Årets Fjorårets

Pantstillelse Beløp

Beholdning av egne aksjer Antall Pålydende Andel av aksjek.



Til generalforsamlingen i Eidsiva Fiberinvest AS

## Uavhengig revisors beretning

### Konklusjon

Vi har revidert årsregnskapet for Eidsiva Fiberinvest AS som består av balanse per 31. desember 2022, resultatregnskap og kontantstrømoppstilling for regnskapsåret avsluttet per denne datoen og noter til årsregnskapet, herunder et sammendrag av viktige regnskapsprinsipper.

Etter vår mening

- oppfyller årsregnskapet gjeldende lovkrav, og
- gir årsregnskapet et rettviseende bilde av selskapets finansielle stilling per 31. desember 2022, og av dets resultater og kontantstrømmer for regnskapsåret avsluttet per denne datoen i samsvar med regnskapslovens regler og god regnskapsskikk i Norge.

### Grunnlag for konklusjonen

Vi har gjennomført revisjonen i samsvar med International Standards on Auditing (ISA-ene). Våre oppgaver og plikter i henhold til disse standardene er beskrevet nedenfor under *Revisors oppgaver og plikter ved revisjonen av årsregnskapet*. Vi er uavhengige av selskapet i samsvar med kravene i relevante lover og forskrifter i Norge og International Code of Ethics for Professional Accountants (inkludert internasjonale uavhengighetsstandarder) utstedt av International Ethics Standards Board for Accountants (IESBA-reglene), og vi har overholdt våre øvrige etiske forpliktelser i samsvar med disse kravene. Innhentet revisjonsbevis er etter vår vurdering tilstrekkelig og hensiktsmessig som grunnlag for vår konklusjon.

### Øvrig informasjon

Styret og daglig leder (ledelsen) er ansvarlige for informasjonen i årsberetningen. Øvrig informasjon omfatter informasjon i årsrapporten bortsett fra årsregnskapet og den tilhørende revisjonsberetningen. Vår konklusjon om årsregnskapet ovenfor dekker ikke informasjonen i årsberetningen.

I forbindelse med revisjonen av årsregnskapet er det vår oppgave å lese årsberetningen. Formålet er å vurdere hvorvidt det foreligger vesentlig inkonsistens mellom årsberetningen og årsregnskapet og den kunnskap vi har opparbeidet oss under revisjonen av årsregnskapet, eller hvorvidt informasjon i årsberetningen ellers fremstår som vesentlig feil. Vi har plikt til å rapportere dersom årsberetningen fremstår som vesentlig feil. Vi har ingenting å rapportere i så henseende.

Basert på kunnskapen vi har opparbeidet oss i revisjonen, mener vi at årsberetningen

- er konsistent med årsregnskapet og
- inneholder de opplysninger som skal gis i henhold til gjeldende lovkrav.

### Ledelsens ansvar for årsregnskapet

Ledelsen er ansvarlig for å utarbeide årsregnskapet og for at det gir et rettviseende bilde i samsvar med regnskapslovens regler og god regnskapsskikk i Norge. Ledelsen er også ansvarlig for slik

PricewaterhouseCoopers AS, Aslak Boltsgate 42, Postboks 1100, NO-2305 Hamar  
T: 02316, org. no.: 987 009 713 MVA, [www.pwc.no](http://www.pwc.no)  
Statsautoriserte revisorer, medlemmer av Den norske Revisorforening og autorisert regnskapsførerselskap



internkontroll som den finner nødvendig for å kunne utarbeide et årsregnskap som ikke inneholder vesentlig feilinformasjon, verken som følge av misligheter eller utilsiktede feil.

Ved utarbeidelsen av årsregnskapet må ledelsen ta standpunkt til selskapets evne til fortsatt drift og opplyse om forhold av betydning for fortsatt drift. Forutsetningen om fortsatt drift skal legges til grunn for årsregnskapet så lenge det ikke er sannsynlig at virksomheten vil bli avviklet.

#### **Revisors oppgaver og plikter ved revisjonen av årsregnskapet**

Vårt mål er å oppnå betryggende sikkerhet for at årsregnskapet som helhet ikke inneholder vesentlig feilinformasjon, verken som følge av misligheter eller utilsiktede feil, og å avgi en revisjonsberetning som inneholder vår konklusjon. Betryggende sikkerhet er en høy grad av sikkerhet, men ingen garanti for at en revisjon utført i samsvar med ISA-ene, alltid vil avdekke vesentlig feilinformasjon. Feilinformasjon kan oppstå som følge av misligheter eller utilsiktede feil. Feilinformasjon er å anse som vesentlig dersom den enkeltvis eller samlet med rimelighet kan forventes å påvirke de økonomiske beslutningene som brukerne foretar på grunnlag av årsregnskapet.

For videre beskrivelse av revisors oppgaver og plikter vises det til:  
<https://revisorforeningen.no/revisjonsberetninger>

Hamar, 16. mars 2023  
**PricewaterhouseCoopers AS**

Pål Bakke  
Statsautorisert revisor  
(elektronisk signert)



 Securely signed with Brevio

Revisjonsberetning

**Signers:**

<b>Name</b>	<b>Method</b>	<b>Date</b>
Bakke, Pål	BANKID_MOBILE	2023-03-20 13:52

**This document package contains:**

- Closing page (this page)
- The original document(s)
- The electronic signatures. These are not visible in the document, but are electronically integrated.



This file is sealed with a digital signature.  
The seal is a guarantee for the authenticity  
of the document.



 Admincontrol

## List of Signatures Page 1/1

### Eidsiva Fiberinvest årsrapport 2022 oppdatert 19.3.pdf

Name	Method	Signed at
Myrvold, Petter	BANKID_MOBILE	2023-03-20 10:13 GMT+01
Børke, Ola	BANKID	2023-03-20 07:25 GMT+01



This file is sealed with a digital signature. The seal is a guarantee for the authenticity of the document.


External reference: 66293F5A849E4A4E9FB4F177D4A63D84



Eidsiva


# Årsrapport

Eidsiva Fiberinvest AS  
2022



This file is sealed with a digital signature.  
The seal is a guarantee for the authenticity  
of the document.

Document ID:  
66293F5A649E4A4E9FB4F177D4A63D84



This file is sealed with a digital signature.  
The seal is a guarantee for the authenticity  
of the document.

Document ID:  
60293F5A649E4A4E9FB4F177D4A63D84



## Eidsiva Fiberinvest

### Årsberetning

#### Innledning

Eidsiva Fiberinvest (EFAS) er eier av bredbåndsinfrastruktur. Eidsivakonsernets bredbåndsinvesteringer (passivt nett) har historisk blitt utbygd og eid i Eidsiva Nett AS, men grunnet endringer i Energiloven valgte konsernet å utfisjonere eierskapet av bredbåndsnettet fra Eidsiva Nett AS og legge dette inn i EFAS, med virkning fra 1. januar 2018.

#### Viktige hendelser 2022

Kabel-TV-nettet til Eidsiva Fiberinvest skal i løpet av 2023 overbygges med fiber. Per utgangen av 2022 er cirka 1 300 av totalt cirka 9 000 kunder koblet opp med fiber. Geografisk befinner kundene seg i stor grad i de store fritidsområdene på Hafjell, Kvittfjell, Skeikampen, Trysil, Gålå og Beitostølen. Når utbyggingen er ferdig, vil Eidsiva Fiberinvest kun ha fibernet.

Økt rentenivå har gitt høyere driftsinntekter, høyere driftsresultat og høyere finanskostnader, og ikke så stort utslag på årsresultatet.

#### Virksomheten

Eidsiva Fiberinvest AS er et heleid datterselskap av Eidsiva Energi AS.

Ola Børke er administrerende direktør.

Selskapet har tegnet styreansvarsforsikring for styret og daglig leder til vanlige markedsvilkår. Forsikringen dekker ansvarsbetingende handlinger eller unnlatelser forårsaket av ledelsen og styret som medfører økonomisk tap for skadelidte.

#### Samfunnsansvar

Det er et mål for Eidsiva Fiberinvest å verne miljøet knyttet til virksomhetens drift. Samfunnsansvar er innlemmet i Eidsivas forretningsvirksomhet gjennom å ivareta menneskerettigheter, arbeidstakerrettigheter, sosiale forhold, ytre miljø og antikorrupsjonsarbeid. Eidsiva Fiberinvest har en omfattende innkjøpsvirksomhet, og skal være en profesjonell innkjøper med god

forretningskikk, kvalitet og kompetanse. I selskapets avtalevilkår stilles krav til etisk forretningsførsel, HMS, kvalitet og ytre miljø.

En redegjørelse etter åpenhetsloven vil bli publisert på selskapets hjemmeside innen 30.06.2023.

Ved utgangen av 2022 hadde selskapet ingen ansatte, selskapet kjøper alle nødvendige tjenester knyttet til sin virksomhet.

Selskapets styre besto ved utgangen av 2022 av ett aksjonærvalgt medlem.

#### Medarbeiderforhold

Eidsiva Fiberinvest har ingen ansatte, selskapet kjøper tjenester av Eidsiva Bredbånd og Eidsiva Energi.

#### Kunder og marked

Eidsiva Fiberinvest eier og forvalter en utstrakt fiberinfrastruktur. Selskapets største kunde er Eidsiva Bredbånd som leier fiberinfrastrukturen til sin kunderettede virksomhet, utover Eidsiva Bredbånd har selskapet kun enkelte mindre kunder.

Eidsiva Fiberinvest har en solid posisjon i forhold til den infrastrukturen som er bygget i Innlandet med langsiktig leieavtale med Eidsiva Bredbånd. Eidsiva Fiberinvest sin risiko er først og fremst knyttet til en mulig konkursrisiko i Eidsiva Bredbånd. Styret anser denne risikoen per utgangen av 2022 som lav. Risikoen for prisreduksjoner anses tilsvarende for lav per utgangen av 2022, da inntektene i selskapet er basert på en langsiktig samarbeidsavtale med Eidsiva Bredbånd med forutsigbare betingelser, basert på markedsmessige renter.

#### Økonomisk resultater

Selskapet hadde et overskudd etter skatt i 2022 på 22 millioner kroner (2021: 13 millioner kroner). Driftsresultatet for 2022 endte på 72 millioner kroner (2021: 31 millioner kroner).

Selskapet leier ut infrastruktur til Eidsiva Bredbånd, og regnskapet for 2022 er belastet med 107 millioner kroner (2021: 112 millioner kroner) i avskrivninger på infrastrukturen.



This file is sealed with a digital signature. The seal is a guarantee for the authenticity of the document.

Document ID:  
60293F5A649E4A4E9FB4F177D4A63D84



Overskuddet foreslås ført med 22 millioner kroner mot egenkapitalen. Selskapets egenkapital utgjør etter dette ved årsskiftet totalt 1 456 millioner kroner (2021: totalt 1 034 millioner kroner).

Selskapets egenkapitalandel utgjør 50% av totalkapitalen per 31.12.2022.

I samsvar med regnskapslovens § 3-3a bekreftes det at forutsetningen om fortsatt drift er lagt til grunn ved utarbeidelsen av regnskapet.

Eidsiva Fiberinvest sin kontantstrøm fra operasjonelle aktiviteter i 2022 var 101 millioner kroner (2021: 117 millioner kroner). Kontantstrøm fra investeringsaktiviteter i 2022 var -516 millioner kroner (2021: -185 millioner kroner) og skyldes omfattende investeringsaktiviteter i fiberinfrastruktur, som ledd i konsernet sin målsetting om fiberdekning i Innlandet. Selskapets likviditetsbeholdning per 2022 var 0 millioner kroner, selskapet er deltaker i Eidsivakonsernets konsernkontoordning. Totalkapitalen ved utgangen av året var 2 923 millioner kroner (2021: 2 470 millioner kroner). Forskjellen mellom driftsresultat og kontantstrøm fra operasjonelle aktiviteter er i all hovedsak knyttet til avskrivninger på driftsmidler.

Selskapets investeringer på 239 millioner kroner i 2022 er knyttet til å øke kapasiteten i infrastrukturen i virksomheten. Finansiering er i hovedsak skjedd over drift. Selskapets finansielle stilling vurderes som god. For øvrig har det ikke inntruffet forhold av vesentlig betydning for bedømming av selskapets stilling og resultat utover det som er redegjort for i denne årsberetningen.

Selskapet handler i norske kroner og er i liten grad utsatt for valutarisiko. Selskapets langsiktige finansieringsstruktur reflekterer de

ambisjoner som er nedfelt i selskapets strategi. Selskapets inntekter fra utleie av fiberinfrastruktur er eksponert for renterisiko. Selskapet er en del av konsernkontoavtalen som Eidsiva Energi har hos DNB. Ved årsskiftet var det ikke trukket noe av den avtalte konsernkreditten.

## Fremtidsutsikter

Stortinget har tidligere vedtatt en målsetting om at 90 % av husstandene i Norge skal ha tilgang til høyhastighetsbredbånd (minimum 100 Mbps), langsiktig målsetting er at alle husstander skal ha tilbud om høyhastighetsbredbånd. For å innfri denne målsettingen vil det være nødvendig å fortsatt ha en høy utbyggingstakt av fiberbasert bredbånd de neste årene. Innlandet har, som det mest spredtbygde fylke i Norge, særegen utfordring rundt å innfri denne målsettingen, siden utbyggingskostnadene i stor grad er knyttet til andelen spredt bebyggelse. Det er store forskjeller på dekningen mellom ulike kommuner og det er potensiale for videre utbygging i Innlandet.

Det forventes at NKOM kommer med en regulering av bredbåndsmarkedet i Norge i 2023. Det er markeder med store og dominerende tilbydere som kan bli geografisk, eller produktmessig regulert. Ikrafttredelsestidspunkt er ikke definert, og det forventes at selve reguleringen også omfattes av en høring. Effekter/risiko knyttet til en regulering ligger i Eidsiva Bredbånd, som har de kommersielle rettighetene til nettet fram til 2050.

Samarbeidsavtalen med Eidsiva Bredbånd, som varer fram til 2050, er et godt og forutsigbart fundament for videre drift og utvikling av en fiberbasert infrastruktur i Innlandet.



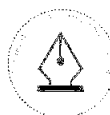
This file is sealed with a digital signature.  
The seal is a guarantee for the authenticity  
of the document.

Document ID:  
66293F5A649E4A4E9FB4F177D4A63D84



## Resultatregnskap Eidsiva Fiberinvest

(tall i millioner kroner)	Note	2022	2021
Driftsinntekter	2	194,9	159,9
<b>Sum driftsinntekter</b>		<b>194,9</b>	<b>159,9</b>
Av-og nedskrivninger	3	-106,9	-112,4
Annen driftskostnad	4	-15,6	-16,5
<b>Sum driftskostnader</b>		<b>-122,5</b>	<b>-128,9</b>
<b>Driftsresultat</b>		<b>72,4</b>	<b>31,0</b>
<b>Finansinntekter og finanskostnader</b>			
Andre renteinntekter		3,9	0,2
Rentekostnader til selskap i samme konsern	5	-47,6	-14,3
<b>Netto finansposter</b>		<b>-43,7</b>	<b>-14,1</b>
<b>Resultat før skattekostnad</b>		<b>28,7</b>	<b>16,9</b>
Skattekostnad på ordinært resultat	6	-6,3	-3,7
<b>Årsresultat</b>		<b>22,4</b>	<b>13,2</b>
<b>Disponering av årsresultat:</b>			
Overført til/fra annen egenkapital	7	22,4	13,2
<b>Sum disponert</b>		<b>22,4</b>	<b>13,2</b>



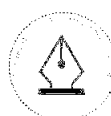
This file is sealed with a digital signature.  
The seal is a guarantee for the authenticity  
of the document.

Document ID:  
66293F5A649E4A4E9FB4F177D4A63D84



## Balanse

Eiendeler (tall i millioner kroner)	Note	31.12.2022	31.12.2021
<b>Anleggsmidler</b>			
<b>Varige driftsmidler</b>			
Teleanlegg		2 279,0	2 251,9
Maskiner, utstyr og inventar		8,3	4,5
Anlegg under utførelse		243,3	141,8
<b>Sum varige driftsmidler</b>	<b>3</b>	<b>2 530,5</b>	<b>2 398,3</b>
<b>Sum anleggsmidler</b>		<b>2 530,5</b>	<b>2 398,3</b>
<b>Omløpsmidler</b>			
<b>Fordringer</b>			
Kundefordringer		36,0	3,8
Kortsiktig fordringer konsern	5	325,3	49,8
Andre kortsiktige fordringer		31,6	18,1
<b>Sum fordringer</b>		<b>392,8</b>	<b>71,8</b>
<b>Bankinnskudd</b>	<b>8</b>	<b>0,0</b>	<b>0,0</b>
<b>Sum omløpsmidler</b>		<b>392,8</b>	<b>71,8</b>
<b>Sum eiendeler</b>		<b>2 923,3</b>	<b>2 470,1</b>



This file is sealed with a digital signature.  
The seal is a guarantee for the authenticity  
of the document.

Document ID:  
66293F5A649E4A4E9FB4F177D4A63D84

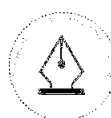


Egenkapital og gjeld (tall i millioner kroner)	Note	31.12.2022	31.12.2021
<b>Egenkapital</b>			
<b>Innskutt egenkapital</b>			
Aksjekapital		100,8	96,0
Overkurs		1 222,6	827,4
Annen innskutt egenkapital		61,6	61,6
<b>Sum innskutt egenkapital</b>		<b>1 385,0</b>	<b>985,0</b>
<b>Opptjent egenkapital</b>			
Annen egenkapital		71,3	49,0
<b>Sum opptjent egenkapital</b>		<b>71,3</b>	<b>49,0</b>
<b>Sum egenkapital</b>	9,7	<b>1 456,3</b>	<b>1 034,0</b>
<b>Gjeld</b>			
<b>Avsetning for forpliktelser</b>			
Utsatt skatt	6	88,9	84,5
<b>Sum avsetning for forpliktelser</b>		<b>88,9</b>	<b>84,5</b>
<b>Annen langsiktig gjeld</b>			
Langsiktig gjeld konsernselskap	5	1 300,0	1 300,0
<b>Sum annen langsiktig gjeld</b>		<b>1 300,0</b>	<b>1 300,0</b>
<b>Kortsiktig gjeld</b>			
Leverandørgjeld	5	48,5	30,7
Betalbar skatt	6	1,9	0,0
Kortsiktig gjeld konsern	5	20,0	6,3
Annen kortsiktig gjeld	11	7,7	14,7
<b>Sum kortsiktig gjeld</b>		<b>78,1</b>	<b>51,6</b>
<b>Sum gjeld</b>		<b>1 467,0</b>	<b>1 436,1</b>
<b>Sum egenkapital og gjeld</b>		<b>2 923,3</b>	<b>2 470,1</b>

Hamar, 16. mars 2023  
Styret i Eidsiva Fiberinvest AS

Petter Myrvold  
Styreleder

Ola Børke  
Direktor



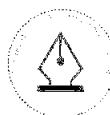
This file is sealed with a digital signature.  
The seal is a guarantee for the authenticity  
of the document.

Document ID:  
66293F5A649E4A4E9FB4F177D4A63D84



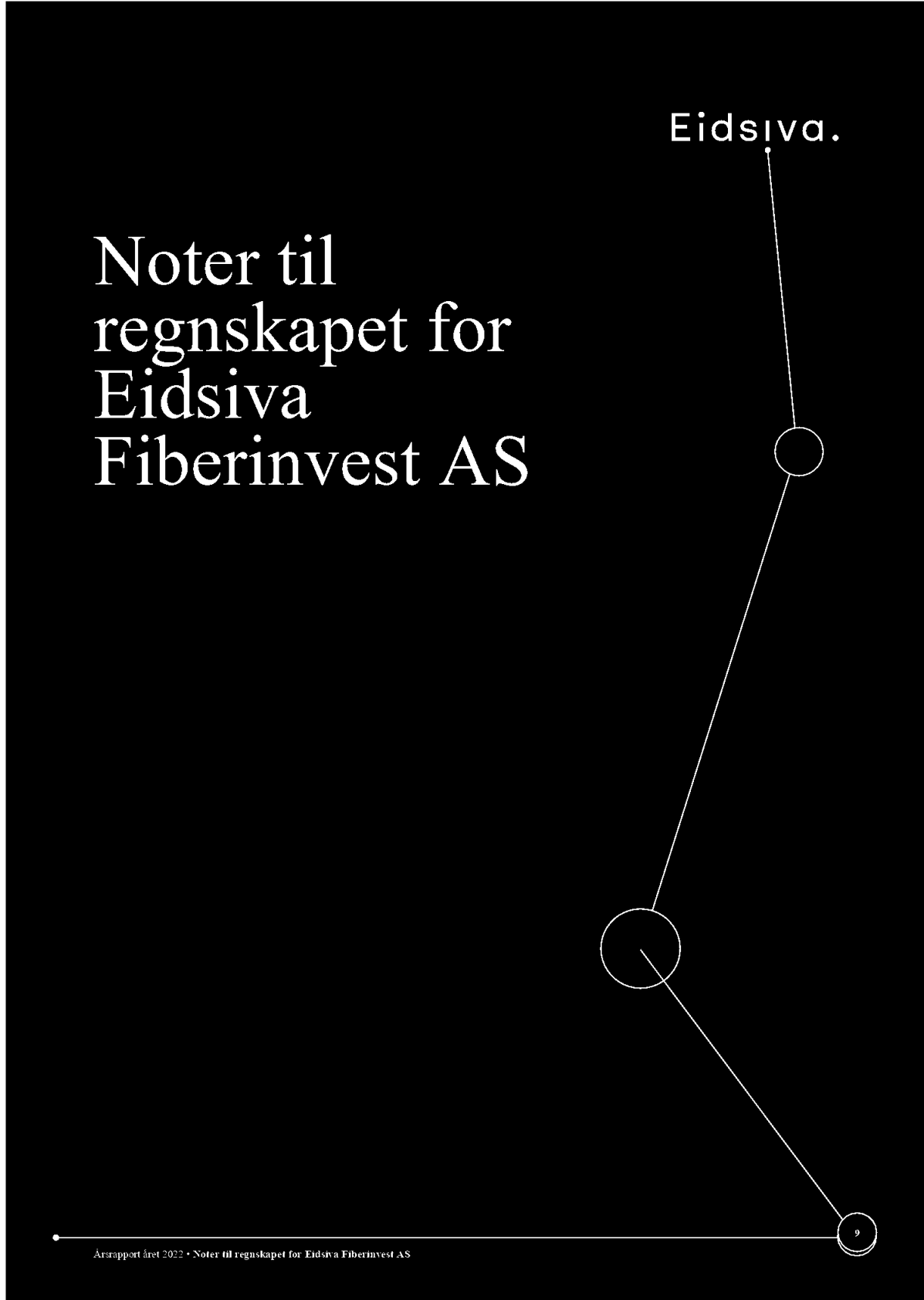
## Kontantstrømoppstilling

(tall i millioner kroner)	Note	2022	2021
<b>Kontantstrømmer fra operasjonelle aktiviteter</b>			
Resultat før skattekostnad		28,7	16,9
Periodens betalte skatt		0,0	-0,1
Avskrivninger	3	98,6	112,4
Nedskrivninger	3	8,2	0,0
Endring i kundefordringer		-32,2	-3,7
Endring i leverandørgjeld		17,8	-16,3
Endring i andre tidsavgrensingsposter		-20,5	8,0
<b>Netto kontantstrøm fra operasjonelle aktiviteter</b>		<b>100,7</b>	<b>117,3</b>
<b>Kontantstrøm fra investeringsaktiviteter</b>			
Innbetalinger ved salg av varige driftsmidler		0,0	1,5
Utbetalinger ved kjøp av varige driftsmidler	3	-239,1	-306,2
Innbetalinger på lånefordring konsern	5	-276,5	120,1
<b>Netto kontantstrøm fra investeringsaktiviteter</b>		<b>-515,6</b>	<b>-184,5</b>
<b>Kontantstrømmer fra finansieringsaktiviteter</b>			
Endring i kortsiktig konserngjeld	5	13,8	6,3
Innbetaling av konsernbidrag fra morselskap	5	1,1	61,0
Tilført egenkapital	7	400,0	0,0
<b>Netto kontantstrømmer fra finansieringsaktiviteter</b>		<b>414,8</b>	<b>67,3</b>
Netto kontantstrøm for perioden		0,0	0,0
Kontanter og kontantekvivalenter ved periodens begynnelse		0,0	0,0
<b>Kontanter og kontantekvivalenter ved periodens slutt</b>		<b>0,0</b>	<b>0,0</b>



This file is sealed with a digital signature.  
The seal is a guarantee for the authenticity  
of the document.

Document ID:  
66293F5A649E4A4E9FB4F177D4A63D84



This file is sealed with a digital signature.  
The seal is a guarantee for the authenticity  
of the document.

Document ID:  
60293F5A649E4A4E9FB4F177D4A63D84



## Note 1 Regnskapsprinsipper

Årsregnskapet er satt opp i samsvar med regnskapsloven 1998 og er utarbeidet etter norske regnskapsstandarder.

**Hovedregel for vurdering og klassifisering av eiendeler og gjeld** Eiendeler bestemt til varig eie eller bruk er klassifisert som anleggsmidler. Andre eiendeler er klassifisert som omløpsmidler. Fordringer som skal tilbakebetales innen ett år er klassifisert som omløpsmidler. Tilsvarende regler er benyttet for klassifisering av kortsiktig og langsiktig gjeld.

Anleggsmidler vurderes til anskaffelseskost, men nedskrives til virkelig verdi når verdifallet ikke forventes å være forbigående. Anleggsmidler med begrenset økonomisk levetid avskrives planmessig. Langsiktig gjeld balanseføres til nominelt mottatt beløp på etableringstidspunktet og oppskrives ikke til virkelig verdi som følge av renteendring.

Omløpsmidler vurderes til laveste av anskaffelseskost og virkelig verdi. Kortsiktig gjeld balanseføres til nominelt mottatt beløp på etableringstidspunktet og oppskrives ikke til virkelig verdi som følge av renteendring.

### **Inntektsføring og kostnadsføring**

Inntekter er leieinntekter på fiberinfrastruktur. Inntektene regnskapsføres i samsvar med oppjeningsprinsippet, i den perioden leien gjelder. Kostnadsføring foretas i samsvar med sammenstillingsprinsippet. Gevinst og tap ved salg av varige driftsmidler medtas i resultatregnskapet som henholdsvis driftsinntekt og driftskostnad.

### **Valuta**

Selskapsregnskapet er presentert i NOK som både er den funksjonelle valutaen og presentasjonsvalutaen til selskapet. Transaksjoner i utenlandsk valuta omregnes til kursen på transaksjonstidspunktet, evt sikringskurs. Pengeposter i utenlandsk valuta omregnes til norske kroner ved å benytte balansedagens kurs. Valutaendringer resultatføres løpende i regnskapsperioden.

### **Varige driftsmidler**

Varige driftsmidler balanseføres og avskrives over driftsmidlets forventede økonomiske levetid. Avskrivningene er som hovedregel fordelt lineært.

Direkte vedlikehold av driftsmidler kostnadsføres løpende under driftskostnader, mens påkostninger eller forbedringer tillegges driftsmidlets kostpris og avskrives i takt med driftsmidlet. Dersom gjenvinnbart beløp av driftsmidlet er lavere enn balanseført verdi foretas nedskrivning til gjenvinnbart beløp. Gjenvinnbart beløp er det høyeste av netto salgsverdi og verdi i bruk. Verdi i bruk er nåverdien av de fremtidige kontantstrømmene som eiendelen vil generere.

### **Fordringer**

Utestående fordringer vurderes til pålydende med fradrag for avsetning til forventet tap.

### **Skatter**

Skatter kostnadsføres når de påløper, dvs. at skattekostnaden er knyttet til det regnskapsmessige resultat før skatt. Skattekostnaden består av betalbar resultatskatt og endringer i netto utsatt skatt/skattefordel. Utsatt skatt/skattefordel er beregnet på alle forskjeller mellom regnskapsmessig og skattemessig verdier, samt skattemessig underskudd til fremføring ved utgangen av regnskapsåret. Netto utsatt skattefordel balanseføres i den grad det er sannsynlig at denne kan bli nyttiggjort. Betalbar skatt og utsatt skatt er regnskapsført direkte mot egenkapitalen i den grad skattepostene relaterer seg til egenkapitaltransaksjoner.

### **Skattefunn**

Selskapet har prosjekter som er omfattet av SkatteFUNNordningen, hvor selskaper med FoU-prosjekter godkjent av Norsk Forskningsråd får fradrag i skatt med inntil 19 % av FoUkostnadene. Prosjekter som refusjonene er relatert til er i det vesentlige aktivert som anleggsmidler. Refusjonene bokføres

### **Kontantstrømoppstilling**

Kontantstrømoppstillingen er utarbeidet etter den indirekte metode. Kontanter og kontantekvivalenter omfatter kontanter, bankinnskudd og andre kortsiktige, likvide plasseringer.

## Note 2 Driftsinntekter

Selskapets driftsinntekter består av utleie av fiberinfrastruktur. For 2022 utgjorde dette 195 millioner kroner (2021: 160 millioner kroner). Salg foregår i Innlandet fylke.





## Note 3 Varige driftsmidler

(tall i millioner kroner)	Maskiner, utstyr, driftsløsøre, Anlegg under			Sum
	Teleanlegg	inventar	utførelse	
<b>Per 1. januar 2021</b>				
Anskaffelseskost	2 526,0	2,9	133,5	2 662,3
Akkumulerte av- og nedskrivninger	-455,4	-1,0	0,0	-456,4
<b>Balanseført verdi 01.01.21</b>	<b>2 070,6</b>	<b>1,9</b>	<b>133,5</b>	<b>2 205,9</b>
<b>Regnskapsåret 2021</b>				
Balanseført verdi 01.01.21	2 070,6	1,9	133,5	2 205,9
Tilgang	274,8	4,1	27,3	306,2
Avgang	-1,5	0,0	0,0	-1,5
Årets avskrivninger	-92,0	-1,4	0,0	-93,4
Avgang akkumulerte avskrivninger	0,1	0,0	0,0	0,1
Årets nedskrivninger	-18,9	0,0	0,0	-18,9
<b>Balanseført verdi 31.12.21</b>	<b>2 233,0</b>	<b>4,5</b>	<b>160,7</b>	<b>2 398,3</b>
<b>Per 31. desember 2021</b>				
Anskaffelseskost	2 799,2	7,0	160,7	2 967,0
Akkumulerte av- og nedskrivninger	-566,2	-2,5	0,0	-568,7
<b>Balanseført verdi 31.12.21</b>	<b>2 233,0</b>	<b>4,5</b>	<b>160,7</b>	<b>2 398,3</b>
<b>Regnskapsåret 2022</b>				
Balanseført verdi 01.01.22	2 233,0	4,5	160,7	2 398,3
Tilgang	150,0	6,5	82,5	239,1
Årets avskrivninger	-95,8	-2,8	0,0	-98,6
Årets nedskrivninger	-8,2	0,0	0,0	-8,2
<b>Balanseført verdi 31.12.22</b>	<b>2 279,0</b>	<b>8,3</b>	<b>243,3</b>	<b>2 530,5</b>
<b>Per 31. desember 2022</b>				
Anskaffelseskost	2 949,3	13,6	243,3	3 206,1
Akkumulerte av- og nedskrivninger	-670,3	-5,3	0,0	-675,6
<b>Balanseført verdi 31.12.22</b>	<b>2 279,0</b>	<b>8,3</b>	<b>243,3</b>	<b>2 530,5</b>

Den økonomiske levetiden til driftsmidlene er beregnet til:

15 - 25 år

3 - 5 år

Avskrivningsplan:

lineær

lineær

Det er i 2022 beregnet et nedskrivningsbehov på 8,2 millioner kroner som følge av teknologiskifte for kunder tilknyttet eksisterende kabelnett og leverandørkonkurs. Kundene oppgraderes til fibernet, med den følge at kabelnettet fases ut og nedskrives til kr 0.



This file is sealed with a digital signature. The seal is a guarantee for the authenticity of the document.

Document ID:  
66293F5A649E4A4E9FB4F177D4A63D84



## Note 4 Lønnskostnader og andre driftskostnader

Selskapet har i 2022 ikke hatt noen ansatte. Det er ikke betalt ut styrehonorar.

Daglig leder er ansatt i søsterselskapet Eidsiva Bredbånd og får sin godtgjørelse derfra. Det er ikke ytet lån eller sikkerhetsstillelse til daglig leder eller leder av styret.

### Revisor - spesifikasjon av honorar

(tall tusen kroner)	2022	2021
Kostnadsført revisjonshonorar eks. mva	52	91
Honorar for andre tjenester eks. mva	41	33
<b>Sum</b>	<b>93</b>	<b>124</b>

## Note 5 Mellomværende eierselskaper

(tall i millioner kroner)	2022	2021
Kortsiktig fordring konsern per 31.12.	45,9	49,8
Kortsiktig gjeld konsern per 31.12.	20,0	6,3
Langsiktig gjeld konsern per 31.12.	1 300,0	1 300,0

Eidsiva Fiberinvest AS har ingen forpliktelser i form av pantstillelser, annen sikkerhetsstillelse eller garanti til fordel for foretak i samme konsern. Kortsiktig fordring og gjeld pr. 31.12.2022 er til søsterselskapet Eidsiva Bredbånd og eierselskapet Eidsiva Energi.

Langsiktig gjeld pr. 31.12.2022 er langsiktig lånefinansiering fra eierselskapet Eidsiva Energi AS. Lånet forfaller i år 2032. Det er resultatført 46,5 MNOK i

konserninterne rentekostnader og 1,1 MNOK i konserninternt gebyr finansiering til Eidsiva Energi AS knyttet til den langsiktige lånefinansieringen.

Selskapet har ingen egne ansatte, men selger konsernintern fiberleie for 192,5 millioner kroner og kjøper konserninterne tjenester for drift og forvaltning. I 2022 utgjorde dette 14 millioner kroner (13 millioner kroner).

Se også note 8 om deltakelse i Eidsiva Energis konsernkontoordning.



This file is sealed with a digital signature.  
The seal is a guarantee for the authenticity  
of the document.

Document ID:  
66293F5A849E4A4E9FB4F177D4A63D84



## Note 6 Skattekostnad

(tall i millioner kroner)	2022	2021
Betalbar skatt	1,9	0,0
Endring utsatt skatt	4,4	4,0
Skatteeffekt av mottatt konsernbidrag	0,0	-0,2
<b>Sum skattekostnad</b>	<b>6,3</b>	<b>3,7</b>
<b>Beregning av årets skattegrunnlag</b>		
Resultat før skattekostnad	28,7	16,9
Mottatt konsernbidrag	0,0	1,1
Endring i midlertidige forskjeller	-20,1	-18,0
<b>Skattepliktig inntekt</b>	<b>8,6</b>	<b>0,0</b>
<b>Grunnlag betalbar skatt</b>	<b>8,6</b>	<b>0,0</b>
Betalbar skatt av inntekt (22 %)	1,9	0,0
<b>Betalbar skatt av i balansen</b>	<b>1,9</b>	<b>0,0</b>
<b>Oversikt over midlertidige forskjeller</b>		
Varige driftsmidler	404,1	384,0
<b>Sum midlertidige forskjeller</b>	<b>404,1</b>	<b>384,0</b>
<b>Sum grunnlag utsatt skatt i balansen</b>	<b>404,1</b>	<b>384,0</b>
Beregnet utsatt skatt i balansen (22 %)	88,9	84,5
<b>Avstemming av skattekostnaden</b>		
Årsresultat gjennomsnittlig nominell skattesats	6,3	3,7
Regnskapsført skattekostnad	6,3	3,7

## Note 7 Egenkapital

(tall i millioner kroner)	Aksjekapital	Overkurs	Annens innskutt egenkapital	Annens egenkapital	Sum
Egenkapital 31.12.2020	96,0	827,4	60,8	35,8	1 020,0
Årets resultat				13,2	13,2
Avgitt konsernbidrag			0,8		0,8
<b>Egenkapital 31.12.2021</b>	<b>96,0</b>	<b>827,4</b>	<b>61,6</b>	<b>49,0</b>	<b>1 034,0</b>
Egenkapital 31.12.2021	96,0	827,4	61,6	49,0	1 034,0
Årets resultat				22,4	22,4
Kapitalforhøyelse	4,8	395,2			400,0
<b>Egenkapital 31.12.2022</b>	<b>100,8</b>	<b>1 222,6</b>	<b>61,6</b>	<b>71,3</b>	<b>1 456,3</b>



This file is sealed with a digital signature.  
The seal is a guarantee for the authenticity  
of the document.

Document ID:  
66293F5A649E4A4E9FB4F177D4A63D84



## Note 8 Bankinnskudd

Selskapet er deltager i Eidsiva konsernets konsernkontoordning, hvor morselskapet Eidsiva Energi AS har kundeforholdet til banken. Alle deltagerne er solidarisk ansvarlig for eventuelle trekk på konsernkontoordningen.

Følgende selskap inngår i konsernkontoordningen:

Eidsiva Energi AS  
Elvia AS  
Eidsiva Bioenergi AS  
Eidsiva Bredbånd AS

Eidsiva Fiberinvest AS  
Eidsiva Vekst AS

Selskapet hadde trukket 0 kroner i konsernkontoordningen per 31.12.2022, av en ramme på 20 millioner kroner. Samlet inntestående i konsernkontoordningen utgjorde 1 555 millioner kroner per 31.12.2022.

Eidsiva Fiberinvests andel av inntestående på konsernkontoordningen er 279 millioner kroner per 31.12.2022.

## Note 9 Aksjekapital og aksjonærinformasjon

	Anrall aksjer	Pålydende i kroner	Bokført verdi i millioner kroner
Aksjekapital	4 800 000	21	100,8

Eidsiva Energi AS eier 100 % av aksjene i Eidsiva Fiberinvest AS.

Eidsiva Fiberinvest AS inngår i konsernregnskapet til Eidsiva Energi AS som har forretningskontor i Hamar, hvor en kan få konsernregnskapet utlevert.

## Note 10 Fortsatt drift

Det fremlagte resultatregnskap og balanse gir forutsetning for at fortsatt drift er til stede.

## Note 11 Andre kortsiktige fordringer og gjeld

(tall i millioner kroner)	2022	2021
Avsatte kostnader og investeringer per 31.12	7,7	14,7
<b>Sum annen kortsiktig gjeld</b>	<b>7,7</b>	<b>14,7</b>



This file is sealed with a digital signature. The seal is a guarantee for the authenticity of the document.

Document ID:  
66293F5A649E4A4E9FB4F177D4A63D84



Eidsiva 

---

Årsrapport 2022 • Revisors beretning 15



This file is sealed with a digital signature.  
The seal is a guarantee for the authenticity  
of the document.

Document ID:  
66293F5A649E4A4E9FB4F177D4A63D84



Eidsiva 



This file is sealed with a digital signature.  
The seal is a guarantee for the authenticity  
of the document.

Document ID:  
66293F5A649E4A4E9FB4F177D4A63D84



Eidsiva 



This file is sealed with a digital signature.  
The seal is a guarantee for the authenticity  
of the document.

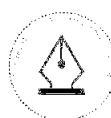
Document ID:  
66293F5A649E4A4E9FB4F177D4A63D84



Eidsiva.

Postboks 4100  
2307 Hamar

[eidsiva.no](https://eidsiva.no)



This file is sealed with a digital signature.  
The seal is a guarantee for the authenticity  
of the document.

Document ID:  
60293F5A649E4A4E9FB4F177D4A63D84



## RESULTATREGNSKAP

### EIDSIVA FIBERINVEST AS

DRIFTSINNEKTER OG DRIFTSKOSTNADER	Note	2022	2021
Salgsinntekt		194 853 956	159 925 951
<b>Sum driftsinntekter</b>	<b>2</b>	<b>194 853 956</b>	<b>159 925 951</b>
Avskrivning av driftsmidler og immaterielle eiendeler	3	95 731 975	93 432 832
Nedskrivning av driftsmidler og immaterielle eiendeler	3	11 129 098	18 941 000
Annen driftskostnad	4	15 619 398	16 509 721
<b>Sum driftskostnader</b>		<b>122 480 471</b>	<b>128 883 553</b>
<b>Driftsresultat</b>		<b>72 373 485</b>	<b>31 042 398</b>
<b>FINANSINNEKTER OG FINANSKOSTNADER</b>			
Annen renteinntekt		3 898 631	172 810
Rentekostnad til foretak i samme konsern	5	47 584 789	14 251 221
Annen rentekostnad		17 350	32 862
<b>Resultat av finansposter</b>		<b>-43 703 507</b>	<b>-14 111 273</b>
Resultat før skattekostnad		28 669 977	16 931 125
Skattekostnad på resultat	6	6 307 396	3 724 848
<b>Resultat</b>		<b>22 362 581</b>	<b>13 206 277</b>
<b>EKSTRAORDINÆRE INNTEKTER OG KOSTNADER</b>			
<b>Årsresultat</b>	<b>7</b>	<b>22 362 581</b>	<b>13 206 277</b>
<b>OVERFØRINGER</b>			
Avsatt til annen egenkapital	7	22 362 581	13 206 277
<b>Sum overføringer</b>		<b>22 362 581</b>	<b>13 206 277</b>



### BALANSE

#### EIDSIVA FIBERINVEST AS

EIENDELER	Note	2022	2021
<b>ANLEGGSMIDLER</b>			
<b>IMMATERIELLE EIENDELER</b>			
<b>VARIGE DRIFTSMIDLER</b>			
Maskiner og anlegg	3	2 287 228 978	2 237 541 727
Anlegg under utførelse	3	243 276 538	160 726 559
<b>Sum varige driftsmidler</b>		<b>2 530 505 516</b>	<b>2 398 268 285</b>
<b>FINANSIELLE ANLEGGSMIDLER</b>			
<b>Sum anleggsmidler</b>		<b>2 530 505 516</b>	<b>2 398 268 285</b>
<b>OMLØPSMIDLER</b>			
<b>FORDRINGER</b>			
Kundefordringer		35 998 752	3 839 798
Andre kortsiktige fordringer		31 561 168	18 116 075
Konsernfordringer	5	325 268 448	49 846 132
<b>Sum fordringer</b>		<b>392 828 367</b>	<b>71 802 005</b>
<b>INVESTERINGER</b>			
<b>Sum omløpsmidler</b>		<b>392 828 367</b>	<b>71 802 005</b>
<b>Sum eiendeler</b>		<b>2 923 333 883</b>	<b>2 470 070 290</b>



### BALANSE

#### EIDSIVA FIBERINVEST AS

EGENKAPITAL OG GJELD	Note	2022	2021
<strong>EGENKAPITAL</strong>			
<strong>INNSKUTT EGENKAPITAL</strong>			
Aksjekapital	7,9	100 800 000	96 000 000
Overkurs	7,9	1 222 617 336	827 417 336
Annen innskutt egenkapital	7,9	61 609 800	61 609 800
<strong>Sum innskutt egenkapital</strong>		<strong>1 385 027 136</strong>	<strong>985 027 136</strong>
<strong>OPPTJENT EGENKAPITAL</strong>			
Annen egenkapital		71 319 971	48 957 390
<strong>Sum opptjent egenkapital</strong>		<strong>71 319 971</strong>	<strong>48 957 390</strong>
<strong>Sum egenkapital</strong>	<strong>7,9</strong>	<strong>1 456 347 107</strong>	<strong>1 033 984 526</strong>
<strong>GJELD</strong>			
<strong>AVSETNING FOR FORPLIKTELSER</strong>			
Utsatt skatt	6	88 895 126	84 476 625
<strong>Sum avsetning for forpliktelser</strong>		<strong>88 895 126</strong>	<strong>84 476 625</strong>
<strong>ANNEN LANGSIKTIG GJELD</strong>			
Øvrig annen langsiktig konserngjeld	5	1 300 000 000	1 300 000 000
<strong>Sum annen langsiktig gjeld</strong>		<strong>1 300 000 000</strong>	<strong>1 300 000 000</strong>
<strong>KORTSIKTIG GJELD</strong>			
Driftskreditt	11	0	0
Leverandørgjeld	5	48 496 536	30 670 318
Betalbar skatt	6	1 888 890	2 021
Konserngjeld	5	20 039 014	6 263 113
Annen kortsiktig gjeld	11	7 667 210	14 673 687
<strong>Sum kortsiktig gjeld</strong>		<strong>78 091 650</strong>	<strong>51 609 139</strong>
<strong>Sum gjeld</strong>		<strong>1 466 986 776</strong>	<strong>1 436 085 764</strong>
<strong>Sum egenkapital og gjeld</strong>		<strong>2 923 333 883</strong>	<strong>2 470 070 290</strong>

Hamar, 16.03.2023  
Styret i Eidsiva Fiberinvest AS

Petter Myrvold  
styreleder

Ola Børke  
daglig leder