



## ÅRSREGNSKAPET FOR REGNSKAPSÅRET 2021 - GENERELL INFORMASJON

### Enheten

Organisasjonsnummer:	912 321 789
Organisasjonsform:	Aksjeselskap
Foretaksnavn:	AURSTAD AS
Forretningsadresse:	Torvmyrane 31 6160 HOVDEBYGDA

### Regnskapsår

Årsregnskapets periode:	01.01.2021 - 31.12.2021
-------------------------	-------------------------

### Konsern

Mørselskap i konsern:	Ja
Konsernregnskap lagt ved:	Ja

### Regnskapsregler

Regler for små foretak benyttet:	Nei
Benyttet ved utarbeidelsen av årsregnskapet til selskapet:	Regnskapslovens alminnelige regler
Benyttet ved utarbeidelsen av årsregnskapet til konsernet:	Regnskapslovens alminnelige regler

### Årsregnskapet fastsatt av kompetent organ

Bekreftet av representant for selskapet:	Jo-Stian Tverberg
Dato for fastsettelse av årsregnskapet:	25.05.2022

### Grunnlag for avgivelse

År 2021: Årsregnskapet er elektronisk innlevert
År 2020: Tall er hentet fra elektronisk innlevert årsregnskap fra 2021

*Det er ikke krav til at årsregnskapet m.v. som sendes til Regnskapsregisteret er undertegnet. Kontrollen på at dette er utført ligger hos revisor/enhetens øverste organ. Sikkerheten ivaretas ved at innsender har rolle/rettighet for innsending av årsregnskapet via Altinn, og ved at det bekreftes at årsregnskapet er fastsatt av kompetent organ.*

Brønnøysundregistrene, 01.07.2023



### Resultatregnskap

Beløp i: NOK	Note	2021	2020
<b>RESULTATREKNESKAP</b>			
<b>Inntekter</b>			
Salsinntekter		3 600 000	3 800 000
<b>Sum inntekter</b>		<b>3 600 000</b>	<b>3 800 000</b>
<b>Kostnader</b>			
Annen driftskostnad	2	3 098 281	3 339 979
<b>Sum kostnader</b>		<b>3 098 281</b>	<b>3 339 979</b>
<b>Driftsresultat</b>		<b>501 719</b>	<b>460 021</b>
<b>Finansinntekter og finanskostnader</b>			
Anna renteinntekt		1 916	27
<b>Sum finansinntekter</b>		<b>1 916</b>	<b>27</b>
Annan rentekostnad	3	450 056	450 313
<b>Sum finanskostnader</b>		<b>450 056</b>	<b>450 313</b>
<b>Netto finans</b>		<b>-448 140</b>	<b>-450 286</b>
<b>Ordinært resultat før skattekostnad</b>		<b>53 579</b>	<b>9 735</b>
Skattekostnad på ordinært resultat	4	6 286	0
<b>Ordinært resultat etter skattekostnad</b>		<b>47 293</b>	<b>9 735</b>
<b>Årsresultat</b>		<b>47 293</b>	<b>9 735</b>
<b>Overføringer og disponeringar</b>			
Overført til udekket tap		47 293	9 734
<b>Sum overføringer og disponeringar</b>		<b>47 293</b>	<b>9 734</b>



### Balanse

Beløp i: NOK	Note	2021	2020
<b>BALANSE - EIGEDELAR</b>			
<b>Anleggsmiddel</b>			
<b>Immaterielle egedelar</b>			
<b>Finansielle anleggsmiddel</b>			
Investeringar i dotterselskap	5,6	14 560 000	14 560 000
<b>Sum finansielle anleggsmiddel</b>		<b>14 560 000</b>	<b>14 560 000</b>
<b>Sum anleggsmiddel</b>		<b>14 560 000</b>	<b>14 560 000</b>
<b>Omløpsmiddel</b>			
<b>Varer</b>			
<b>Krav</b>			
Kundefordringer	5	1 062 500	1 531 250
Andre kortsiktige fordringer		105 090	27 143
Konsernkrav	5	25 000	800 000
<b>Sum krav</b>		<b>1 192 590</b>	<b>2 358 393</b>
<b>Bankinnskott, kontantar og liknande</b>			
Bankinnskudd, kontanter o.l.		146 628	304 364
<b>Sum bankinnskott, kontantar og liknande</b>		<b>146 628</b>	<b>304 364</b>
<b>Sum omløpsmiddel</b>		<b>1 339 218</b>	<b>2 662 757</b>
<b>SUM EIGEDELAR</b>		<b>15 899 218</b>	<b>17 222 757</b>
<b>BALANSE - EIGENKAPITAL OG GJELD</b>			
<b>Eigenkapital</b>			
<b>Innskoten eigenkapital</b>			
Aksjekapital	3	18 600 000	18 600 000
<b>Sum innskoten eigenkapital</b>		<b>18 600 000</b>	<b>18 600 000</b>
<b>Opptent eigenkapital</b>			



## Balanse

<b>Beløp i: NOK</b>	<b>Note</b>	<b>2021</b>	<b>2020</b>
Udekt tap		11 977 708	12 025 001
<b>Sum opptent egenkapital</b>		<b>-11 977 708</b>	<b>-12 025 001</b>
<b>Sum egenkapital</b>	3	<b>6 622 292</b>	<b>6 574 999</b>
<b>Gjeld</b>			
<b>Langsiktig gjeld</b>			
<b>Anna langsiktig gjeld</b>			
Øvrig langsiktig gjeld	3	9 000 000	9 000 000
<b>Sum anna langsiktig gjeld</b>		<b>9 000 000</b>	<b>9 000 000</b>
<b>Sum langsiktig gjeld</b>		<b>9 000 000</b>	<b>9 000 000</b>
<b>Kortsiktig gjeld</b>			
Leverandørgjeld		205 501	514 732
Betalbar skatt	4	6 286	0
Skyldig offentlige avgifter		58 989	141 514
Annen kortsiktig gjeld		6 149	991 511
<b>Sum kortsiktig gjeld</b>		<b>276 925</b>	<b>1 647 757</b>
<b>Sum gjeld</b>		<b>9 276 925</b>	<b>10 647 757</b>
<b>SUM EIGENKAPITAL OG GJELD</b>		<b>15 899 217</b>	<b>17 222 756</b>



### Konsernets resultatregnskap

Beløp i: NOK	Note	2021	2020
<b>RESULTATREKNESKAP</b>			
<b>Inntekter</b>			
Salgsinntekt	2	302 236 980	149 747 835
Annen driftsinntekt		7 162 781	20 301 139
<b>Sum inntekter</b>		<b>309 399 761</b>	<b>170 048 974</b>
<b>Kostnader</b>			
Varekostnad		139 812 300	48 818 793
Lønnskostnad	3,4	79 185 385	69 019 768
Avskrivning av driftsmidler og immaterielle eiendeler	5	6 613 423	6 194 551
Annen driftskostnad	3,5	65 323 373	41 616 074
<b>Sum kostnader</b>		<b>290 934 481</b>	<b>165 649 186</b>
<b>Driftsresultat</b>		<b>18 465 280</b>	<b>4 399 788</b>
<b>Finansinntekter og finanskostnader</b>			
Anna renteinntekt		160 614	74 078
Annen finansinntekt		70	100
<b>Sum finansinntekter</b>		<b>160 684</b>	<b>74 178</b>
Annan rentekostnad		1 144 756	1 203 600
Annen finanskostnad		56 940	7 049
<b>Sum finanskostnader</b>		<b>1 201 696</b>	<b>1 210 649</b>
<b>Netto finans</b>		<b>-1 041 012</b>	<b>-1 136 471</b>
<b>Ordinært resultat før skattekostnad</b>		<b>17 424 268</b>	<b>3 263 317</b>
Skattekostnad på ordinært resultat	6	3 829 311	721 060
<b>Ordinært resultat etter skattekostnad</b>		<b>13 594 957</b>	<b>2 542 257</b>
<b>Årsresultat</b>		<b>13 594 957</b>	<b>2 542 257</b>



## Konsernets balanse

Beløp i: NOK	Note	2021	2020
<b>BALANSE - EIGEDELAR</b>			
<b>Anleggsmiddel</b>			
<b>Immaterielle egedelar</b>			
<b>Varige driftsmiddel</b>			
Driftsløsøre, inventar o.a. utstyr	5,7	5 530 229	9 400 924
<b>Sum varige driftsmiddel</b>		<b>5 530 229</b>	<b>9 400 924</b>
<b>Finansielle anleggsmiddel</b>			
Andre langsiktige fordringer	7	242 587	343 625
<b>Sum finansielle anleggsmiddel</b>		<b>242 587</b>	<b>343 625</b>
<b>Sum anleggsmiddel</b>		<b>5 772 816</b>	<b>9 744 549</b>
<b>Omløpsmiddel</b>			
<b>Varer</b>			
Lager av varer og annen beholdning		0	509 100
<b>Sum varer</b>		<b>0</b>	<b>509 100</b>
<b>Krav</b>			
Kundefordringer	2,9	66 972 690	43 077 382
Andre kortsiktige fordringer	10	12 720 467	14 521 455
<b>Sum krav</b>	7	<b>79 693 157</b>	<b>57 598 837</b>
<b>Bankinnskott, kontantar og liknande</b>			
Bankinnskudd, kontanter o.l.	11	23 621 601	3 672 289
<b>Sum bankinnskott, kontantar og liknande</b>		<b>23 621 601</b>	<b>3 672 289</b>
<b>Sum omløpsmiddel</b>		<b>103 314 758</b>	<b>61 780 226</b>
<b>SUM EIGEDELAR</b>		<b>109 087 574</b>	<b>71 524 775</b>

## BALANSE - EIGENKAPITAL OG GJELD

### Eigenkapital



### Konsernets balanse

Beløp i: NOK	Note	2021	2020
<b>Innskoten egenkapital</b>			
Aksjekapital	12	18 600 000	18 600 000
<b>Sum innskoten egenkapital</b>		<b>18 600 000</b>	<b>18 600 000</b>
<b>Opptent egenkapital</b>			
Annen egenkapital		6 827 330	0
Udekt tap			6 767 628
<b>Sum opptent egenkapital</b>		<b>6 827 330</b>	<b>-6 767 628</b>
<b>Sum egenkapital</b>	13	<b>25 427 330</b>	<b>11 832 372</b>
<b>Gjeld</b>			
<b>Langsiktig gjeld</b>			
Utsett skatt	6	6 029 950	2 206 925
<b>Sum avsetjinger for plikter</b>		<b>6 029 950</b>	<b>2 206 925</b>
<b>Anna langsiktig gjeld</b>			
Gjeld til kredittinstitusjonar	7	11 606 968	13 515 426
Øvrig langsiktig gjeld	14	9 000 000	9 000 000
<b>Sum anna langsiktig gjeld</b>		<b>20 606 968</b>	<b>22 515 426</b>
<b>Sum langsiktig gjeld</b>		<b>26 636 918</b>	<b>24 722 351</b>
<b>Kortsiktig gjeld</b>			
Gjeld til kredittinstitusjoner	7	0	21 749
Leverandørgjeld		32 546 878	9 361 931
Betalbar skatt	6	6 286	0
Skyldig offentlige avgifter		6 335 985	7 509 881
Annen kortsiktig gjeld		18 134 177	18 076 491
<b>Sum kortsiktig gjeld</b>		<b>57 023 326</b>	<b>34 970 052</b>
<b>Sum gjeld</b>		<b>83 660 244</b>	<b>59 692 403</b>
<b>SUM EIGENKAPITAL OG GJELD</b>		<b>109 087 574</b>	<b>71 524 775</b>



# Årsregnskap 2021 Aurstad AS

Årsberetning  
Resultatregnskap morselskap  
Balanse morselskap  
Noter morselskap  
Kontantstrømoppstilling morselskap  
Resultatregnskap konsern  
Balanse konsern  
Noter konsern  
Kontantstrømoppstilling konsern  
Revisjonsberetning

Org.nr.: 912 321 789



## Årsmelding 2021 for Aurstad AS

### Art og lokalisering

Aurstad AS er konsernspiss i Aurstad-konsernet som består av selskapa Aurstad Tunnel AS, Aurstad Maskinutleige AS og Aurstad Auto AS. 88% av aksjane i selskapet er eigd av 2 ulike holdingselskap eigd av Cato Aurstad og 12% av aksjane er eigd av eit holdingselskap eigd av Kjell Arne Aurstad. Aurstad AS driv med kjøp, sal og forvaltning av aksjar og utøver del funksjonane som ligg under rolla som holdingselskap. Selskapet har forretningskontor i Ørsta kommune.

Underliggende selskap er Aurstad Tunnel AS, Aurstad Maskinutleige AS og Aurstad Auto AS. Hovudaktiviteten for konsernet ligg i maskinentreprenørselskapet Aurstad Tunnel AS. Aurstad Maskinutleige AS er eit eigar- og utleigeselskap for tyngre anleggsmaskiner. I tillegg har Aurstad Maskinutleige verkstad der ein driv med vedlikehald av elge utstyr. Det er p.t. ikkje drift i selskapet Aurstad Auto AS.

I desember 2018 gikk det tidlegare dotterselskapet K A Aurstad AS konkurs.

### Drift/resultat/utvikling

Dotterselskapet Aurstad Maskinutleige AS vart stifta i april 2018 og er eit utleigeselskap som eig, forvaltar og leiger ut anleggsmaskiner. Selskapets forretningsverksemd er i hovudsak retta mot tunnel- og anleggsverksemd internt i Aurstad konsernet, men selskapet har også eksterne kundar. Det er ei målsetning å i større grad framover tilby utstyr og tenester i den eksterne marknaden. Det er i åra 2018-21 erverva ein maskinpark tilpassa det behovet vi ser både internt i Aurstad konsernet og i den eksterne marknaden.

6. desember 2018 vart dotterselskapet K A Aurstad AS slått konkurs, og det har i etterkant av det blitt etablert ny og utvida drift i Aurstad Tunnel AS. Dette er bakgrunnen for at det i åra 2019, 2020 og 2021 har vore prosjekt i Aurstad Tunnel AS også innanfor tradisjonell anleggsverksemd. Dette vil også vere situasjonen i 2022.

Etter konkursen i K A Aurstad AS har ca 80 fag personar frå det konkursråka selskapet blitt tilsett i Aurstad Tunnel. Dette er svært kompetente og erfarne tilsette. Kompetanse og erfaring som er bygt opp over mange år i Aurstad konsernet vil mao fortsatt være «grunnmuren» i Aurstad Tunnel AS.



Morselskapet har følgjande rekneskapstal for 2021:

	2021	2020	2019	2018
Driftsinntekter	3.600.000	3.800.000	2.662.500	60
Årsresultat etter skatt	47.293	9.734	844.805	-37.175.819
Eigenkapital 31.12	6.622.292	6.574.999	6.565.265	5.720.460

Konsernrekneskapen viser følgjande hovud tal:

	2021	2020	2019	2018
Driftsinntekter	309.399.761	170.048.974	229.941.788	42.616.878
Årsresultat etter skatt	13.594.957	2.542.257	4.709.386	-35.647.994
Eigenkapital 31.12	25.427.330	11.832.372	9.290.116	4.580.730
Totalkapital 31.12	109.087.574	71.524.775	71.924.152	54.828.739

Styret vurderer det slik at oversikta og informasjonen som følgjer av rekneskapen og årsmeldinga, gir eit rettvise bilete over utviklinga, resultatet av selskapets verksemd og stilling.

## Risikovurdering

Som holdingselskap er selskapet ikkje direkte eksponert for drifts- eller finansiell risiko. Selskapet har eit langsiktig mål for sine investeringar og ventar å oppnå tilfredsstillande avkastning frå dotterselskapa over tid.

Konsernet er eksponert for marknads og driftsrisiko hovudsakleg relatert til maskinentreprenørmarknaden. Trass aukande vegbudsjett på landsbasis ser vi at det i Midt Noreg og nordre deler av Vestlandet er ledig kapasitet og at det er stor konkurranse. Samstundes ser vi at det i løpet av 2022 og 2023 vil kome fleire store og mellomstore prosjekt til realisering.

Driftsselskapa har gode forsikringsdekningar for ansvarsforsikring og prosjektforsikring, som er tilpassa omsetningsnivået. For ein del større prosjekt inngår ein også «back-to-back» avtalar med underentreprenørar for å avgrense risiko.

Konsernet har ikkje innkjøp av varer og tenester eller opptak av lån i valuta. Det ligg derfor ikkje føre kursrisiko. Konsernet er eksponert for finansiell risiko knytt til renteendringar. Maskinparken er delvis langsiktig finansiert, men med relativ hurtig nedbetalingstakt, slik at ingen del av gjelda har forfall utover fem år etter balansedato.



### Årsoppgjeret – fortsatt drift

Det har ikkje oppstått forhold etter årsskiftet, som påverkar vurderinga av selskapet og konsernet utover det som er nemnt ovanfor. Framdrifta på i gangsette prosjekt er i hovudsak i samsvar med fastsette tidsplanar.

Årsrekneskapan er avlagt på basis av prinsippet om fortsatt drift, og styret stadfester at denne føresetnaden er til stades.

### Styreansvar

Selskapet har teikna ansvarsforsikring for styret. Forsikringa har ei dekning på NOK 10 mill.

### Miljø – arbeidsmiljø og ytre miljø

I følge gjeldande lover og føreskrifter fører alle selskapa i konsernet oversikt over totalt sjukefråvær blant selskapets tilsette. For Aurstad Tunnel AS har sjukefråværet i 2021 vore på 2,50 %. Av dette utgjer ordinær langtidssjukdom 1,48 % og langtidssjukdom knytt til korona 0,14%. Summen av fråvær knytt til korona har i 2021 vore 0,21%. I Aurstad Maskinutleige AS har sjukefråværet i 2021 vore på 0,23%. I dei andre selskapa har vi ikkje tilsette. I 2021 har vi ikkje hatt personskadar med fråvær. Vi har i 2021 hatt eit mindre uhell som medførte oppfølging frå lege men ikkje fråvær. Denne hendinga var hendelig uhell. Vi har ikkje hatt vesentlege skadar på materiell.

Vi har i konsernet over lang tid jobba med å auke fokus på HMS noko vi ser resultat av i heile organisasjonen. Det vil framover vere stort fokus på oppfølgingsarbeidet knytt til prosessar og rutinar som er innført.

I følge tilbakemeldingar frå målingar gjort av Bedriftshelsetenesta vår er arbeidsmiljøet og trivselen på arbeidsplassen god. Samarbeidet med vernetenesta vår og dei tillitsvalde er godt.

Selskapets aktivitetssområde har gjennom bruken av arbeidsmaskinar og transportmiddel utslepp av avgassar til det ytre miljøet. Selskapet har ein moderne maskinpark og har eit medvete forhold til godt vedlikehald av denne.

Selskapet har også uttak av masse for bearbeiding som medfører inngrep i naturen. Denne type aktivitet fører naturleg til noko støy. Det er innført rutinar og kontrolltiltak for å sikre at ein til ein kvar tid er innanfor grenseverdier som er sett.

Selskapet nyttar elles kommunale ordningar for avfallshandtering. Det er innarbeidd rutinar for å følge gjeldande lover og reglar for innsamling av forureina avfall. I tillegg vert det på kvart enkelt prosjekt utarbeidd ein HMS plan som også inkluderer ein plan for ivaretaking av ytre miljø.





## Likestilling

Av 90 tilsette i selskapet er 5 kvinner (ca. 5,6 %) pr. 31.12.2021. Det er ikkje kvinner representert i styret. Kvinner og menn vert løna og gitt arbeidsvilkår ut i frå utdanning, erfaring og fagleg dugleik, uavhengig av kjønn. Vi har målsetting om å auke andelen av kvinnelege tilsette og marknadsfører at vi ønskjer fleire kvinnelege medarbeidarar. Vi vil halde fram denne marknadsføringa i 2021. Ved framtidig rekruttering av nye medarbeidarar vil beste kandidaten ut i frå kompetanse og faglege kvalifikasjonar verte føretrekt, uavhengig av kjønn. Selskapet jobbar for full likestilling i alle tverrsnitt i organisasjonen og for å hindre diskriminering på arbeidsplassen.


Ørsta 20.03.2022

Styret i Aurstad AS

  
Kjell Arne Aurstad  
Styreformann

  
Tormod Stigen  
Styremedlem

  
Petter Espe  
Styremedlem

  
Jo Stian Tverberg  
Styremedlem/dagleg leiar



<b>Resultatregnskap</b>			
<b>Aurstad AS</b>			
	Note	2021	2020
<b>Driftsinntekter og driftskostnader</b>			
Salgsinntekt		3 600 000	3 800 000
<b>Sum driftsinntekter</b>		<b>3 600 000</b>	<b>3 800 000</b>
Annen driftskostnad	2	3 098 281	3 339 979
<b>Sum driftskostnader</b>		<b>3 098 281</b>	<b>3 339 979</b>
<b>Driftsresultat</b>		<b>501 719</b>	<b>460 021</b>
<b>Finansinntekter og finanskostnader</b>			
Annen renteinntekt		1 916	27
Annen rentekostnad	3	450 056	450 313
<b>Resultat av finansposter</b>		<b>-448 140</b>	<b>-450 286</b>
Ordinært resultat før skattekostnad		53 579	9 734
Skattekostnad på ordinært resultat	4	6 286	0
<b>Ordinært resultat</b>		<b>47 293</b>	<b>9 734</b>
<b>Årsresultat</b>		<b>47 293</b>	<b>9 734</b>
<b>Overføringer</b>			
Overført til udekket tap		-47 293	-9 734
<b>Sum overføringer</b>		<b>47 293</b>	<b>9 734</b>







<b>Balanse</b>			
<b>Aurstad AS</b>			
<b>Eiendeler</b>	<b>Note</b>	<b>2021</b>	<b>2020</b>
<b>Anleggsmidler</b>			
<b>Finansielle anleggsmidler</b>			
Investeringer i datterselskap	5, 6	14 560 000	14 560 000
<b>Sum finansielle anleggsmidler</b>		<b>14 560 000</b>	<b>14 560 000</b>
<b>Sum anleggsmidler</b>		<b>14 560 000</b>	<b>14 560 000</b>
<b>Omløpsmidler</b>			
<b>Fordringer</b>			
Kundefordringer	5	1 062 500	1 531 250
Andre kortsiktige fordringer		105 090	27 143
Fordring mot selskap i samme konsern	5	25 000	800 000
<b>Sum fordringer</b>		<b>1 192 590</b>	<b>2 358 393</b>
Bankinnskudd, kontanter o.l.		146 628	304 364
<b>Sum omløpsmidler</b>		<b>1 339 217</b>	<b>2 662 756</b>
<b>Sum eiendeler</b>		<b>15 899 217</b>	<b>17 222 756</b>



<b>Balanse</b>			
<b>Aurstad AS</b>			
	Note	2021	2020
<b>Egenkapital og gjeld</b>			
<b>Innskutt egenkapital</b>			
Aksjekapital	3	18 600 000	18 600 000
<b>Sum innskutt egenkapital</b>		<b>18 600 000</b>	<b>18 600 000</b>
<b>Opptjent egenkapital</b>			
Udekket tap		-11 977 708	-12 025 001
<b>Sum opptjent egenkapital</b>		<b>-11 977 708</b>	<b>-12 025 001</b>
<b>Sum egenkapital</b>	3	<b>6 622 292</b>	<b>6 574 999</b>
<b>Gjeld</b>			
Øvrig langsiktig gjeld	3	9 000 000	9 000 000
<b>Sum annen langsiktig gjeld</b>		<b>9 000 000</b>	<b>9 000 000</b>
<b>Kortsiktig gjeld</b>			
Leverandørgjeld		205 501	514 732
Betalbar skatt	4	6 286	0
Skyldig offentlige avgifter		58 989	141 514
Annen kortsiktig gjeld		6 149	991 511
<b>Sum kortsiktig gjeld</b>		<b>276 925</b>	<b>1 647 757</b>
<b>Sum gjeld</b>		<b>9 276 925</b>	<b>10 647 757</b>
<b>Sum egenkapital og gjeld</b>		<b>15 899 217</b>	<b>17 222 756</b>

Ørsta, den 16/3 2022  
Styret i Aurstad AS

 Kjell Arne Aurstad styreleder	 Petter Olav Egge styremedlem
 Jo Stian Tverberg Daglig leder/styremedlem	 Tormod Stigen styremedlem

Aurstad AS Side 4



## Aurstad AS

### Noter til regnskapet 2021

#### Note 1 Regnskapsprinsipper

Årsregnskapet er satt opp i samsvar med regnskapsloven av 1998. Regnskapsprinsippene beskrives nedenfor.

#### Hovedregel for vurdering og klassifisering av eiendeler og gjeld

Eiendeler bestemt til varig eie eller bruk er klassifisert som anleggsmidler. Andre eiendeler er klassifisert som omløpsmidler. Fordringer som skal tilbakebetales innen et år er klassifisert som omløpsmidler. Ved klassifisering av kortsiktig og langsiktig gjeld er tilsvarende kriterier lagt til grunn.

Anleggsmidler vurderes til anskaffelseskost, men nedskrives til virkelig verdi når verdifallet forventes ikke å være forbigående. Anleggsmidler med begrenset økonomisk levetid avskrives planmessig. Langsiktig lån balanseføres til nominelt mottatt beløp på etableringstidspunktet.

Omløpsmidler vurderes til laveste av anskaffelseskost og virkelig verdi. Kortsiktig gjeld balanseføres til nominelt mottatt beløp på etableringstidspunktet. Kortsiktig gjeld oppskrives ikke til virkelig verdi som følge av renteendring.

Enkelte poster er vurdert etter andre prinsipper og redegjøres for nedenfor.

#### Fordringer

Kundefordringer og andre fordringer oppføres til pålydende etter fradrag for avsetning til forventet tap. Avsetning til tap gjøres på grunnlag av en individuell vurdering av de enkelte fordringer. I tillegg gjøres det for øvrige kundefordringer en uspesifisert avsetning for å dekke antatt tap.

#### Bankinnskudd, kontanter o.l.

Bankinnskudd, kontanter ol. inkluderer kontanter, bankinnskudd og andre betalingsmidler med forfallsdato som er kortere enn tre måneder fra anskaffelse.

#### Skatter

Skattekostnaden sammenstilles med regnskapsmessige resultat før skatt. Skatt knyttet til egenkapitaltransaksjoner, for eksempel konsernbidrag, føres mot egenkapitalen.

Skattekostnaden består av betalbar skatt (skatt på årets direkte skattepliktige inntekt) og endring i netto utsatt skatt. Skattekostnaden fordeles på ordinært resultat og resultat av ekstraordinære poster i henhold til skattegrunnlaget. Utsatt skatt og utsatt skattefordel er presentert netto i balansen, der utsatt skatt balanseføres. Evt. netto utsatt skattefordel balanseføres ikke.

#### Inntektsføring

Selskapets driftsinntekter består av utfakturering av fellesfunksjoner til datterselskapene, og inntektsføres i takt med levering. Utbytte og konsernbidrag fra datterselskap inntektsføres når det er avsatt i datterselskapenes regnskap. Renter inntektsføres i takt med opptjening.



## Aurstad AS

### Noter til regnskapet 2021

#### Note 2 Lønnskostnad, antall ansatte, godtgjørelser, lån til ansatte mm

Selskapet har ingen ansatte, og det er ikke utbetalt godtgjørelse til styret.  
Selskapet har ikke plikt til å etablere pensjonsordning etter lov om OTP.

#### Revisor

Godtgjørelse til revisor i 2021 er utbetalt med kr 9.200 for revisjon og kr 81.200 for og annen bistand.

#### Note 3 Aksjekapital og aksjonærinformasjon, egenkapital

Eierstruktur	Antall aksjer	Pålydende	Eierandel
Aurstad Holding AS (Kjell Arne Aurstad, styreleder)	223 200	10	12,0 %
JMC Holding AS	911 400	10	49,0 %
JMC Invest AS	725 400	10	39,0 %
<b>Totalt</b>	<b>1 860 000</b>	<b>18 600 000</b>	<b>100,0 %</b>

	Aksjekapital	Annen EK	Udekket tap	Sum
Egenkapital 31.12. forrige år	18 600 000	0	-12 025 001	6 574 999
Utdelt tilleggsutbytte	0	0	0	0
Årets resultat	0	0	47 293	47 293
Avsatt utbytte	0	0	0	0
<b>Egenkapital 31.12</b>	<b>18 600 000</b>	<b>0</b>	<b>-11 977 708</b>	<b>6 622 292</b>

Øvrig langsiktig gjeld er gjeld til Aurstad Holding AS og JMC Holding AS. Gjelden renteregnes, og det er kostnadsført kr 450.000 i renter i 2021.

#### Note 4 Skattekostnad

Midlertidige forskjeller knyttet til	31.12.20	31.12.21	Endring
Skattemessig fremførbart underskudd	-25 006	0	-25 006
Sum midlertidige forskjeller	-25 006	0	-25 006
Herav ikke utlignet	0	0	0
Grunnlag for beregning av utsatt skatt (skattefordel)	-25 006	0	-25 006
<b>Utsatt skatt (skattefordel) 22%</b>	<b>-5 501</b>	<b>0</b>	<b>5 501</b>

Utsatt skattefordel balanseføres ikke.

	2020	2021
<b>Resultat før skattekostnad</b>	<b>9 734</b>	<b>53 579</b>
+/- permanente forskjeller	0	0
+/- endring i midlertidige forskjeller	0	0
- Bruk av fremførbart underskudd	-9 734	-25 006
<b>Sum skattegrunnlag i året</b>	<b>0</b>	<b>28 573</b>
Betalbar inntektsskatt for selskapet	0	6 286
godtgjørelse utbytte	0	0
<b>Sum betalbar skatt</b>	<b>0</b>	<b>6 286</b>
+/- endring i balanseført utsatt skatt	0	0
<b>Sum skattekostnad i resultatregnskapet</b>	<b>0</b>	<b>6 286</b>



**Aurstad AS**  
**Noter til regnskapet 2021**

**Note 5 Aksjer i datterselskap, mellomværende med datterselskap**

<u>Selskap</u>	<u>Kommune</u>	<u>Antall aksjer</u>	<u>Andel</u>	<u>Kostpris</u>
Aurstad Tunnel AS	Ørsta	110	100 %	9 500 000
Aurstad Maskinutleige AS	Ørsta	40	100 %	5 030 000
Aurstad Auto AS	Ørsta	30	100 %	30 000
<b>Totalt</b>				<b>14 560 000</b>

	<u>Resultat</u>	<u>EK 31.12</u>
Aurstad Tunnel AS	13 115 017	25 264 425
Aurstad Maskinutleige AS	438 398	8 102 991
Aurstad Auto AS	-5 750	-2 378

Inkludert i selskapets kundefordringer er fordring kr 218.750 mot Aurstad Tunnel AS og kr 843.750 mot Aurstad Maskinutleie AS.

Selskapet har videre fordring mot Aurstad Auto AS med kr 25.000.  
Det er ikke inntektsført utbytte eller konsernbidrag i 2021 (i 2020: kr 0).

**Note 6 Sikkerhetsstillelser**

Aurstad AS har stillet aksjer i to datterselskap som sikkerhet for lån opptatt i datterselskapet Aurstad Maskinutleige AS. Restansvar pr 31.12.2021 er kr 7.598.880. Bokført verdi av pantsatte eiendeler er kr 14.530.000.



## Aurstad AS

## Kontantstrømoppstilling

	2021	2020
<b>LIKVIDER TILFØRT/BRUKT PÅ VIRKSOMHETEN:</b>		
	47 293	9 734
Tilført fra årets virksomhet *)		
+/- Endring i varelager	0	0
+/- Endring i debitorer	468 750	-671 875
+/- Endring i leverandørgjeld	-309 231	294 853
+/- Endring tidsavgrensede poster	-364 548	470 402
<b>A = Netto likviditetsendring fra virksomheten</b>	<b>-157 736</b>	<b>103 114</b>
<b>LIKVIDER TILFØRT/BRUKT PÅ INVESTERINGER:</b>		
- Investert i varige driftsmidler	0	0
+ Salg av varige driftsmidler (salgssum)	0	0
+/- Investering i datterselskaper	0	0
<b>B = Netto likviditetsendringer fra investeringer</b>	<b>0</b>	<b>0</b>
<b>LIKVIDER TILFØRT/BRUKT PÅ FINANSIERING:</b>		
+ Opptak av ny gjeld (kortsiktig og langsiktig)	0	0
- Nedbetaling av gammel gjeld	0	0
+ Innbetaling av egenkapital	0	0
- Tilbakebetaling av egenkapital	0	0
- Utbytte	0	0
+/- Konsernbidrag	0	0
<b>C = Netto likviditetsendring fra finansiering</b>	<b>0</b>	<b>0</b>
	-157 736	103 114
+ Netto endring i likvider gjennom året		
+ Likviditetsbeholdning pr. 01.01.	304 364	201 249
<b>= Likviditetsbeholdning pr. 31.12.</b>	<b>146 628</b>	<b>304 364</b>
<b>*) Dette tallet fremkommer slik:</b>		
	47 293	9 734
Årets resultat		
- Gevinst/+ tap ved salg av anleggsaksjer	0	0
+/- Verdiregulering omløpsaksjer uten kontantstr.effekt	0	0
+ Ordinære avskrivninger	0	0
+/- Endring i balanseført pensjonsforpliktelse	0	0
+/- Endring utsatt skatt	0	0
<b>= Tilført fra årets virksomhet</b>	<b>47 293</b>	<b>9 734</b>



<b>Resultatregnskap</b>			
<b>Aurstad AS - konsern</b>			
	Note	2021	2020
<b>Driftsinntekter og driftskostnader</b>			
Salgsinntekt	2	302 236 980	149 747 835
Annen driftsinntekt		7 162 781	20 301 139
<b>Sum driftsinntekter</b>		<b>309 399 761</b>	<b>170 048 974</b>
Varekostnad		139 812 300	48 818 793
Lønnskostnad	3, 4	79 185 385	69 019 768
Avskrivning av driftsmidler og immaterielle eiendeler	5	6 613 423	6 194 551
Annen driftskostnad	3, 5	65 323 373	41 616 074
<b>Sum driftskostnader</b>		<b>290 934 481</b>	<b>165 649 186</b>
<b>Driftsresultat</b>		<b>18 465 280</b>	<b>4 399 788</b>
<b>Finansinntekter og finanskostnader</b>			
Annen renteinntekt		160 614	74 078
Annen finansinntekt		70	100
Annen rentekostnad		1 144 756	1 203 600
Annen finanskostnad		56 940	7 049
<b>Resultat av finansposter</b>		<b>-1 041 012</b>	<b>-1 136 471</b>
Ordinært resultat før skattekostnad		17 424 268	3 263 317
Skattekostnad på ordinært resultat	6	3 829 311	721 060
<b>Ordinært resultat</b>		<b>13 594 957</b>	<b>2 542 257</b>
<b>Årsresultat</b>		<b>13 594 957</b>	<b>2 542 257</b>

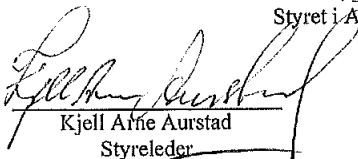



<b>Balanse</b>			
<b>Aurstad AS - konsern</b>			
<b>Eiendeler</b>	<b>Note</b>	<b>2021</b>	<b>2020</b>
<b>Anleggsmidler</b>			
<b>Immaterielle eiendeler</b>			
<b>Varige driftsmidler</b>			
Driftsløsøre, inventar o.a. utstyr	5, 7	<u>5 530 229</u>	<u>9 400 924</u>
<b>Sum varige driftsmidler</b>		<b>5 530 229</b>	<b>9 400 924</b>
<b>Finansielle anleggsmidler</b>			
Andre langsiktige fordringer	7	<u>242 587</u>	<u>343 625</u>
<b>Sum finansielle anleggsmidler</b>		<b>242 587</b>	<b>343 625</b>
<b>Sum anleggsmidler</b>	<b>8</b>	<b>5 772 816</b>	<b>9 744 549</b>
<b>Omløpsmidler</b>			
Lager av varer og annen beholdning		0	509 100
<b>Fordringer</b>			
Kundefordringer	2, 9	66 972 690	43 077 382
Andre kortsiktige fordringer	10	<u>12 720 467</u>	<u>14 521 455</u>
<b>Sum fordringer</b>	<b>7</b>	<b>79 693 157</b>	<b>57 598 837</b>
<b>Investeringer</b>			
Bankinnskudd, kontanter o.l.	11	23 621 601	3 672 289
<b>Sum omløpsmidler</b>		<b>103 314 758</b>	<b>61 780 226</b>
<b>Sum eiendeler</b>		<b>109 087 574</b>	<b>71 524 775</b>




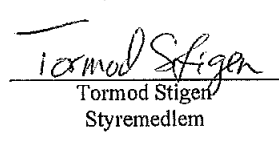
<b>Balanse</b>			
<b>Aurstad AS - konsern</b>			
<b>Egenkapital og gjeld</b>	<b>Note</b>	<b>2021</b>	<b>2020</b>
<b>Innskutt egenkapital</b>			
Aksjekapital	12	<u>18 600 000</u>	<u>18 600 000</u>
<b>Sum innskutt egenkapital</b>		<b>18 600 000</b>	<b>18 600 000</b>
<b>Opptjent egenkapital</b>			
Udekket tap		<u>6 827 330</u>	<u>-6 767 628</u>
<b>Sum opptjent egenkapital</b>		<b>6 827 330</b>	<b>-6 767 628</b>
<b>Sum egenkapital</b>	13	<u>25 427 330</u>	<u>11 832 372</u>
<b>Gjeld</b>			
<b>Avsetning for forpliktelser</b>			
Utsatt skatt	6	<u>6 029 950</u>	<u>2 206 925</u>
<b>Sum avsetning for forpliktelser</b>		<b>6 029 950</b>	<b>2 206 925</b>
<b>Annen langsiktig gjeld</b>			
Gjeld til kredittinstitusjoner	7	11 606 968	13 515 426
Øvrig langsiktig gjeld	14	<u>9 000 000</u>	<u>9 000 000</u>
<b>Sum annen langsiktig gjeld</b>		<b>20 606 968</b>	<b>22 515 426</b>
<b>Kortsiktig gjeld</b>			
Gjeld til kredittinstitusjoner	7	0	21 749
Leverandørgjeld		32 546 878	9 361 931
Betalbar skatt	6	6 286	0
Skyldig offentlige avgifter		6 335 985	7 509 881
Annen kortsiktig gjeld		<u>18 134 177</u>	<u>18 076 491</u>
<b>Sum kortsiktig gjeld</b>		<b>57 023 326</b>	<b>34 970 052</b>
<b>Sum gjeld</b>		<u>83 660 244</u>	<u>59 692 403</u>
<b>Sum egenkapital og gjeld</b>		<u>109 087 574</u>	<u>71 524 775</u>

Ørsta, 21/3 2022  
Styret i Aurstad AS - konsern

  
Kjell Arne Aurstad  
Styreleder

  
Petter Olav Espe  
Styremedlem

  
Jo Stian Tverberg  
Daglig leder/styremedlem

  
Tormod Stigen  
Styremedlem



## Aurstad AS - konsern

### Noter til regnskapet 2021

---

#### Note 1 Regnskapsprinsipper

Årsregnskapet er satt opp i samsvar med regnskapsloven av 1998. Regnskapsprinsippene beskrives nedenfor.

##### Hovedregel for vurdering og klassifisering av eiendeler og gjeld

Eiendeler bestemt til varig eie eller bruk er klassifisert som anleggsmidler. Andre eiendeler er klassifisert som omløpsmidler. Fordringer som skal tilbakebetales innen et år er klassifisert som omløpsmidler. Ved klassifisering av kortsiktig og langsiktig gjeld er tilsvarende kriterier lagt til grunn.

Anleggsmidler vurderes til anskaffelseskost, men nedskrives til virkelig verdi når verdifallet forventes ikke å være forbigående. Anleggsmidler med begrenset økonomisk levetid avskrives planmessig. Langsiktig lån balanseføres til nominelt mottatt beløp på etableringstidspunktet.

Omløpsmidler vurderes til laveste av anskaffelseskost og virkelig verdi. Kortsiktig gjeld balanseføres til nominelt mottatt beløp på etableringstidspunktet. Kortsiktig gjeld oppskrives ikke til virkelig verdi som følge av renteendring.

Enkelte poster er vurdert etter andre prinsipper og redegjøres for nedenfor.

##### Varer

Varer er vurdert til det laveste av anskaffelseskost og netto salgsverdi.

##### Fordringer

Kundefordringer og andre fordringer oppføres til pålydende etter fradrag for avsetning til forventet tap. Avsetning til tap gjøres på grunnlag av en individuell vurdering av de enkelte fordringer.

##### Skatter

Skattekostnaden sammenstilles med regnskapsmessige resultat før skatt.

Skattekostnaden består av betalbar skatt (skatt på årets direkte skattepliktige inntekt) og endring i netto utsatt skatt. Utsatt skatt og utsatt skattefordel er presentert netto i balansen.

##### Inntektsføringsprinsipp

Levering av varer og tjenester inntektsføres på leveringstidspunktet. Evt. opptjent ikke utfakturert eller forskuddsfakturert periodiseres ved årsskiftet. For igangværende prosjekter benyttes løpende avregning med fortjeneste.

##### Konsernforhold/sammenligningstall

Morselskapet Aurstad AS ble stiftet i 2013. Selskapet eier ved utgangen av året 100 % av aksjene i datterselskapene Aurstad Tunnel AS, Aurstad Maskinutleige AS og Aurstad Auto AS. Aksjer i datterselskaper er eliminert mot egenkapitalen på oppkjøpstidspunktet.



## Aurstad AS - konsern Noter til regnskapet 2021

### Note 2 Langsiktige tilvirkningskontrakter

Datterselskap behandler prosjekt i arbeid etter løpende avregnings metode. Ferdiggraden for prosjekter i arbeid er beregnet ut i fra utført produksjon. Datterselskap har 6 prosjekter i arbeid pr. 31.12.21. Det er innkalkulert andel av forventet forteneste på prosjektene. Inntøende hos kunder på ikke-avsluttede prosjekter utgjør kr 15.914.190, og er inkludert i kundefordringer i balansen.

For igangværende prosjekt der man forventer at prosjektet totalt sett gir tap, vil hele det forventede tapet hensyntatt i årsregnskapet basert på beste estimat på tidspunkt for regnskapsavleggelse.

Datterselskapet har ingen igangværende prosjekt der man forventer tap.

### Note 3 Lønnskostnad, antall årsverk, godtgjørelser, lån til ansatte med mer

Lønnskostnad	2021	2020
Lønn	64 880 842	56 992 685
Arbeidsgiveravgift	9 738 569	8 132 786
Pensjonskostnader (ref også note 4)	4 079 331	2 912 680
Skattefunn-refusjon	0	0
Andre ytelser	486 643	981 617
<b>Sum</b>	<b>79 185 385</b>	<b>69 019 768</b>
Gjennomsnittlig antall årsverk	81	81

Ytelser til ledende personer	Daglig leder	Styret
Lønn	1 705 418	0
Pensjonskostnader	ca 75 000	0
Annen godtgjørelse	127 909	180 000

Daglig leder er ansatt i datterselskapet Aurstad Tunnel AS.

### Revisor - tall samlet for konsernet

Godtgjørelse til revisor er i 2021 utbetalt med kr 107.800,- for ordinær revisjon.

I tillegg kommer andre tjenester med kr 98.900,-. Tilsvarende tall forrige år var hhv. kr 115.400 og kr 26.000.

### Note 4 Pensjonskostnader og -forpliktelser

Datterselskaper har etablert innskuddsbaserte pensjonsordninger som tilfredsstillt kravene til OTP.

I tillegg har man AFP-ordning, som også er vurdert som innskuddsbasert.

Pensjonsforpliktelser er derfor ikke aktuarberegnet, og årets kostnadsførte beløp tilsvarer årets premier.

Årets pensjonskostnader er sammensatt slik:

	2021	2020
Endring i beregnet forpliktelse knyttet til AFP	0	0
Betalte premier AFP-ordningen, kostnadsføres løpende	1 070 520	680 303
Kollektiv pensjonsordning	3 008 811	2 232 377
<b>Sum</b>	<b>4 079 331</b>	<b>2 912 680</b>



## Aurstad AS - konsern

### Noter til regnskapet 2021

#### Note 5 Varige driftsmidler

	Fast eiendom	Dr.løs/mask. og utstyr	SUM
Anskaffelseskost 31.12.20	0	31 281 689	31 281 689
Tilgang	0	8 463 012	8 463 012
Avgang	0	-6 204 162	-6 204 162
<b>Anskaffelseskost 31.12.21</b>	<b>0</b>	<b>33 540 539</b>	<b>33 540 539</b>
Akkumulerte nedskr. 31.12.21	0	10 500 000	10 500 000
Akkumulerte avskr. 31.12.21	0	17 510 310	17 510 310
<b>Bokført verdi pr. 31.12.21</b>	<b>0</b>	<b>5 530 229</b>	<b>5 530 229</b>
Årets nedskrivninger		0	0
Årets avskrivninger		6 613 423	6 613 423
Økonomisk levetid		5-10 år	
Avskrivningsplan		Lineær	
Leie og leasing av ikke balanseførte driftsmidler	1 389 497	19 675 786	21 065 283

I tillegg kommer leie av utstyr direkte innleid på prosjekter og inkludert i varekostnader i resultatregnskapet.

I 2018 ble driftsmidler kjøpt som en pakke fra utgått konsernselskap. Etter konkursåpning i K.A. Aurstad AS, kom man i tvist med bostyret om transaksjonen. Etter forhandlinger ble man forlikt om at innholdet i overtatt pakke ble nedjustert, men til uendret kostpris. Det ble på bakgrunn av dette resultatført nedskrivning med kr 10.500.000 i 2018. Se også omtale i note 10.

#### Note 6 Skattekostnad og utsatt skatt

Midlertidige forskjeller knyttet til:	31.12.2020	31.12.2021	Endring
Omløpsmidler/kortsiktig gjeld	7 080 754	25 879 415	18 798 661
Anleggsmidler/langsiktig gjeld	12 971 580	12 991 322	19 742
Gevinst og tapskonto	0	0	0
Skattemessig underskudd	-10 020 860	-11 461 873	-1 441 013
Grunnlag for utsatt skatt	10 031 474	27 408 864	17 377 390
<b>Utsatt skatt (skattefordel) 22%</b>	<b>2 206 925</b>	<b>6 029 950</b>	<b>3 823 025</b>
<b>Skattekostnad for konsernet:</b>		<b>2021</b>	<b>2020</b>
Betalbar skatt knyttet til årets resultat		6 286	-71 954
For lite avsatt skatt tidligere år		0	0
Endring utsatt skatt		3 823 025	793 014
Sum skattekostnad		3 829 311	721 060



**Aurstad AS - konsern**  
**Noter til regnskapet 2021**

**Note 7 Pantstillelser**

<b>Bokført gjeld som er sikret ved pant o.l.:</b>	<b>2021</b>	<b>2020</b>
<b>Gjeld til kredittinstitusjoner</b>	11 606 968	13 537 175
<b>Bokført verdi av eiendeler stilt som sikkerhet</b>		
Driftsmidler	5 530 229	9 400 924
Fordringer i datterselskap	79 935 744	57 598 837
<b>Totalt</b>	<b>85 465 973</b>	<b>66 999 761</b>

**Note 8 Andeler i deltakerlignede selskap**

Aurstad Tunnel AS er deltaker i ett arbeidsfellesskap organisert som ANS. Resultatandel i ANS-et er null. Regnskapsmessig er andelene behandlet til kostprismetoden, og kostpris er kr 0.

<b>Selskap</b>	<b>Andel</b>
Rotsethornet ANS	33,33 %

**Note 9 Kundefordringer**

Kundefordringer er oppført til pålydende med fradrag for beregnet tapsrisiko.

**Note 10 Andre kortsiktige fordringer**

Som følge av forhold omtalt i note 5, er det krevd erstatning for tap som følge av at driftsmiddelpakken man kjøpte fra K.A. Aurstad AS ble mindre enn forutsatt, men til samme kostpris. Forventet erstatning ble inntektsført i samme regnskapsår som nedskrivning ble gjennomført (2018, sammenstillingsprinsippet), og beløpet på kr 10.500.000 inngår også i andre kortsiktige fordringer i balansen.

Det understrekes at det ikke foreligger rettskraftig avgjørelse rundt forholdet, og at dersom endelig fastsatt erstatningssum mot formodning skulle bli lavere vil differansen måtte kostnadsføres når forholdet er endelig avklart.

**Note 11 Bundne midler**

Av bankinnskudd er kr 3.411.309 midler på skattetrekkkonto. Disse kan kun benyttes til å betale skyldig forskuddstrekk.



**Aurstad AS - konsern**  
**Noter til regnskapet 2021**

**Note 12 Aksjekapital og aksjonærinformasjon**

**Eierstruktur**

Aksjonærene i selskapet pr 31.12.21 var (aksjenes pålydende er kr 10):

	Antall aksjer	Eier- andel	Stemme- andel
Aurstad Holding AS (Kjell Arne Aurstad, styreleder)	223 200	12,0 %	12,0 %
JMC Holding AS	911 400	49,0 %	49,0 %
JMC Invest AS	725 400	39,0 %	39,0 %
<b>Sum</b>	<b>1 860 000</b>	<b>100,0 %</b>	<b>100,0 %</b>

**Note 13 Egenkapital**

	Aksje- kapital	Annen EK	Sum EK
<b>Egenkapital 31.12.2020</b>	<b>18 600 000</b>	<b>-6 767 628</b>	<b>11 832 372</b>
<u>Årets endring i egenkapital:</u>			
Årets resultat	0	13 594 957	13 594 957
Avsatt utbytte	0	0	0
<b>Egenkapital 31. des. 2021</b>	<b>18 600 000</b>	<b>6 827 330</b>	<b>25 427 330</b>

**Note 14 Annen langsiktig gjeld**

Gjeld som forfaller mer enn fem år etter regnskapsårets slutt:

	2021	2020
Gjeld til kredittinstitusjoner	0	0
<b>Sum annen langsiktig gjeld</b>	<b>0</b>	<b>0</b>

Øvrig langsiktig gjeld er innlån fra aksjonærer.



## Aurstad AS - konsern

## Kontantstrømoppstilling

	2021	2020
<b>LIKVIDER TILFØRT/BRUKT PÅ VIRKSOMHETEN:</b>		
Tilført fra årets virksomhet *)	18 294 249	-3 929 955
+/- Endring i varelager	509 100	-509 100
+/- Endring i debitorer	-23 895 308	-13 584 127
+/- Endring i leverandørgjeld	23 184 947	269 968
+/- Endring tidsavgrensede poster	792 105	-1 227 416
<b>A = Netto likviditetsendring fra virksomheten</b>	<b>18 885 093</b>	<b>-18 980 630</b>
<b>LIKVIDER TILFØRT/BRUKT PÅ INVESTERINGER:</b>		
- Investert i varige driftsmidler	-8 463 012	-13 166 614
+ Salg av varige driftsmidler (salgssum)	11 457 440	24 198 862
+ Salg av anleggsaksjer (salgssum)	0	0
+/- Investering i datterselskaper	0	0
<b>B = Netto likviditetsendringer fra investeringer</b>	<b>2 994 428</b>	<b>11 032 248</b>
<b>LIKVIDER TILFØRT/BRUKT PÅ FINANSIERING:</b>		
+ Opptak av ny gjeld (kortsiktig og langsiktig)	0	21 749
- Nedbetaling av gammel gjeld	-1 930 207	-4 048 056
+ Innbetaling av egenkapital	0	0
- Tilbakebetaling av egenkapital	0	0
- Utbytte	0	0
+/- Konsernbidrag nto etter skatt	0	0
<b>C = Netto likviditetsendring fra finansiering</b>	<b>-1 930 207</b>	<b>-4 026 307</b>
Netto endring i likvider gjennom året	19 949 314	-11 974 689
+ Likviditetsbeholdning pr. 01.01.	3 672 289	15 646 980
<b>= Likviditetsbeholdning pr. 31.12.</b>	<b>23 621 601</b>	<b>3 672 289</b>
<b>*) Dette tallet fremkommer slik:</b>		
Årets resultat	13 594 957	2 542 257
- -Gevinst/+ tap ved salg av anleggsmidler	-5 737 156	-13 459 777
- -Gevinst/+ tap ved salg av anleggsaksjer	0	0
+/- Verdiregulering omløpsaksjer uten kontantstr.effekt	0	0
+ Ordinære avskrivninger	6 613 423	6 194 551
+ Nedskrivning av driftsmidler	0	0
+/- Endring utsatt skatt (resultatført)	3 823 025	793 014
<b>= Tilført fra årets virksomhet</b>	<b>18 294 249</b>	<b>-3 929 955</b>



## hovden & vatne statsautoriserte revisorar as

Medlemmer i Den norske Revisorforening  
Autorisert rekneskapsførselskap  
Org.nr. 987 832 916 MVA  
E-post: [firmapost@h-v.no](mailto:firmapost@h-v.no)  
[www.h-v.no](http://www.h-v.no)

Til generalforsamlinga i  
Aurstad AS

### Melding frå uavhengig revisor

#### Uttale om revisjonen av årsrekneskapen

Side 1 av 2

#### Konklusjon

Vi har revidert Aurstad AS sin årsrekneskap som består av:

- selskapsrekneskapen, som består av balanse per 31. desember 2021, resultatrekneskap som viser eit overskot på kr 47.293 og kontantstrømoppstilling for rekneskapsåret som vart avslutta per denne dato og notar til årsrekneskapen, herunder eit samandrag av viktige rekneskapsprinsipp, og
- konsernrekneskapen, som består av balanse per 31. desember 2021, resultatrekneskap som viser eit overskot på kr 13.594.954 og kontantstrømoppstilling for rekneskapsåret som vart avslutta per denne dato og notar til årsrekneskapen, herunder eit samandrag av viktige rekneskapsprinsipp.

#### Etter vår meining

- oppfyller årsrekneskapen gjeldande lovkrav, og
- gir selskapsrekneskapen eit rettvisebilde av selskapets finansielle stilling per 31. desember 2021 og av resultatet og kontantstrømane for rekneskapsåret avsluttet per denne dato i samsvar med rekneskapslova sine reglar og god rekneskapsskikk i Noreg, og
- gir konsernrekneskapen eit rettvisebilde av konsernet si finansielle stilling per 31. desember 2021 og av resultatet og kontantstrømane for rekneskapsåret avslutta per denne dato i samsvar med rekneskapslova sine reglar og god rekneskapsskikk i Noreg.

#### Grunnlag for konklusjonen

Vi har gjennomført revisjonen i samsvar med dei internasjonale revisjonsstandardane International Standards on Auditing (ISA-ane). Våre oppgåver og plikter etter desse standardane er skildra under overskrifta Revisors oppgåver og plikter ved revisjon av årsrekneskapen. Vi er uavhengige av selskapet slik det er krav om i lov, forskrift og International Code of Ethics for Professional Accountants (medrekna dei internasjonale sjølvstendestandardane) utferdta av the International

Ørsta	Nordfjardeid	Stryn
Ivar Aasengt. 10, Postb. 203, 6151 Ørsta Tlf.: 70 04 59 00	Øyane 11, Postb. 315, 6772 Nordfjardeid Tlf.: 57 88 64 16	Tonningsg. 42, 6783 Stryn Tlf.: 48 44 07 30



Ethics Standard Boards for Accountants (IESBA-reglane), og har oppfylt dei andre etiske pliktene våre i samsvar med desse krava. Etter vår oppfatning er innhenta revisjonsbevis tilstrekkeleg og formålstenleg som grunnlag for konklusjonen vår.

#### Øvrig informasjon

Styret og dagleg leiar (leiinga) er ansvarlege for informasjonen i årsmeldinga. Vår konklusjon om årsrekneskapen ovanfor dekker ikkje informasjonen i årsmeldinga.

I samband med revisjonen av årsrekneskapen er det vår oppgåve å lese årsmeldinga. Føremålet er å vurdere korvidt det ligg føre vesentleg inkonsistens mellom årsmeldinga og årsrekneskapen og den kunnskap vi har opparbeida oss under revisjonen av årsrekneskapen, eller korvidt informasjon i årsmeldinga elles framstår som vesentleg feil. Vi har plikt til å rapportere dersom årsmeldinga framstår som vesentleg feil. Vi har ingenting å rapportere i så måte.

Basert på kunnskapen vi har opparbeida oss i revisjonen, meiner vi at årsmeldinga

- er konsistent med årsrekneskapen og
- inneheld dei opplysningar som skal gjevast i samsvar med gjeldende lovkrav.

#### Styret og dagleg leiar sitt ansvar for årsrekneskapen

Styret og dagleg leiar (leiinga) er ansvarleg for å utarbeide årsrekneskapen og for at han gjev eit rettvísande bilete i samsvar med rekneskapslova sine reglar og god rekneskapsskikk i Noreg. Leiinga er også ansvarleg for slik intern kontroll som ein finn naudsynt for å kunne utarbeide ein årsrekneskap som ikkje inneheld vesentleg feilinformasjon, verken som følge av misleg framferd eller feil som ikkje er tilsikta.

Ved utarbeidinga av årsrekneskapen må leiinga ta standpunkt til selskapet si evne til å halde fram med drifta og opplyse om tilhøve av betydning for dette. Føresetnaden om at drifta kan halde fram, skal leggjast til grunn for årsrekneskapen så lenge det ikkje er sannsynleg at verksemda vil bli avvikla.


#### Revisor sine oppgåver og plikter ved revisjonen av årsrekneskapen

Vårt mål er å oppnå tryggande sikkerheit for at årsrekneskapen totalt sett ikkje inneheld vesentleg feilinformasjon, verken som følge av misleg framferd eller feil som ikkje er tilsikta, og å gi ei revisjonsmelding som inneheld konklusjonen vår. Tryggande sikkerheit er ein høg grad av sikkerheit, men ingen garanti for at ein revisjon utført i samsvar med ISA-ane, alltid vil avdekke vesentleg feilinformasjon som eksisterer. Feilinformasjon kan oppstå som følge av misleg framferd eller feil som ikkje er tilsikta. Feilinformasjon blir vurdert som vesentleg dersom han, åleine eller samla, innanfor rimelege grenser kan forventast å påverke økonomiske avgjersle som brukarane tar basert på årsrekneskapen.

For vidare skildring av revisor sine oppgåver og plikter vert det vist til <https://revisorforeningen.no/revisjonsberetninger>

Ørsta, 21.03.2022

Hovden & Vatne statsautoriserte revisorar AS

  
Dag Hopland  
statsautorisert revisor