



ÅRSREGNSKAPET FOR REGNSKAPSÅRET 2019 - GENERELL INFORMASJON

Enheten

Organisasjonsnummer: 914 109 515
Organisasjonsform: Aksjeselskap
Foretaksnavn: HAMAC AS
Forretningsadresse: Zinoberveien 414
0758 OSLO

Regnskapsår

Årsregnskapets periode: 01.01.2019 - 31.12.2019

Konsern

Morselskap i konsern: Nei

Regnskapsregler

Regler for små foretak benyttet: Ja
Benyttet ved utarbeidelsen av årsregnskapet til selskapet: Regnskapslovens alminnelige regler

Årsregnskapet fastsatt av kompetent organ

Bekreftet av representant for selskapet: Kirsten Martinsen
Dato for fastsettelse av årsregnskapet: 30.08.2020

Grunnlag for avgivelse

År 2019: Årsregnskapet er elektronisk innlevert
År 2018: Tall er hentet fra elektronisk innlevert årsregnskap fra 2019

Det er ikke krav til at årsregnskapet m.v. som sendes til Regnskapsregisteret er undertegnet. Kontrollen på at dette er utført ligger hos revisor/enhetens øverste organ. Sikkerheten ivaretas ved at innsender har rolle/rettighet for innsending av årsregnskapet via Altinn, og ved at det bekreftes at årsregnskapet er fastsatt av kompetent organ.

Brønnøysundregistrene, 14.09.2021



Resultatregnskap

Beløp i: NOK	Note	2019	2018
RESULTATREGNSKAP			
Inntekter			
Salgsinntekt			1 396 884
Sum inntekter			1 396 884
Kostnader			
Varekostnad			95 315
Lønnskostnad	2		175 683
Annen driftskostnad	2	25 886	206 714
Sum kostnader		25 886	477 712
Driftsresultat		-25 886	919 172
Finansinntekter og finanskostnader			
Annen renteinntekt		322	453
Annen finansinntekt		158 251	5 537
Verdiøkning markedsbaserte omløpsmidler		2 801	17 654
Sum finansinntekter		161 373	23 644
Verdireduksjon markedsbaserte omløpsmidler			11 615
Annen rentekostnad		2 005	37
Annen finanskostnad			6 157
Sum finanskostnader		2 005	17 810
Netto finans		159 369	5 834
Ordinært resultat før skattekostnad		133 483	925 007
Skattekostnad på ordinært resultat	4		212 787
Ordinært resultat etter skattekostnad		133 483	712 220
Årsresultat	6	133 483	712 220
Årsresultat etter minoritetsinteresser		133 483	712 220
Totalresultat		133 483	712 220



Resultatregnskap

Beløp i: NOK	Note	2019	2018
Overføringer og disponeringer			
Avsatt til annen egenkapital		133 483	712 220
Sum overføringer og disponeringer		133 483	712 220



Balanse

Beløp i: NOK	Note	2019	2018
BALANSE - EIENDELER			
Anleggsmidler			
Immaterielle eiendeler			
Utsatt skattefordel	4		
Finansielle anleggsmidler			
Investeringer i aksjer og andeler			32 500
Sum finansielle anleggsmidler			32 500
Sum anleggsmidler		0	32 500
Omløpsmidler			
Varer			
Fordringer			
Andre kortsiktige fordringer		22 977	6 779
Sum fordringer		22 977	6 779
Investeringer			
Markedsbaserte aksjer		493 941	305 830
Andre finansielle instrumenter		305 440	
Sum investeringer		799 381	305 830
Bankinnskudd, kontanter og lignende			
Bankinnskudd, kontanter o.l.	3	56 861	637 165
Sum bankinnskudd, kontanter og lignende		56 861	637 165
Sum omløpsmidler		879 219	949 774
SUM EIENDELER		879 219	982 274

BALANSE - EGENKAPITAL OG GJELD

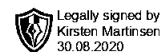
Egenkapital

Innskutt egenkapital



Balanse

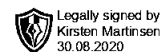
Beløp i: NOK	Note	2019	2018
Aksjekapital	5	30 000	30 000
Sum innskutt egenkapital		30 000	30 000
Opptjent egenkapital			
Annen egenkapital		849 219	715 736
Sum opptjent egenkapital		849 219	715 736
Sum egenkapital	6	879 219	745 736
Gjeld			
Langsiktig gjeld			
Utsatt skatt	4		
Annen langsiktig gjeld			
Sum langsiktig gjeld		0	0
Kortsiktig gjeld			
Leverandørgjeld			8 297
Betalbar skatt	4		212 787
Skyldig offentlige avgifter			205
Annen kortsiktig gjeld			15 248
Sum kortsiktig gjeld			236 537
Sum gjeld		0	236 537
SUM EGENKAPITAL OG GJELD		879 219	982 274



Årsregnskap 2019 HaMaC AS

**Resultatregnskap
Balanse
Noter til regnskapet**

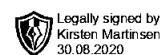
Org.nr.: 914 109 515



Resultatregnskap

HaMaC AS

Driftsinntekter og driftskostnader	Note	2019	2018
Salgsinntekt		0	1 396 884
Sum driftsinntekter		0	1 396 884
Varekostnad		0	95 315
Lønnskostnad	2	0	175 683
Annen driftskostnad	2	25 886	206 714
Sum driftskostnader		25 886	477 712
Driftsresultat		-25 886	919 172
Finansinntekter og finanskostnader			
Annen renteinntekt		322	453
Annen finansinntekt		158 251	5 537
Verdiøkning markedsbaserte omløpsmidler		2 801	17 654
Verdireduksjon markedsbaserte omløpsmidler		0	11 615
Annen rentekostnad		2 005	37
Annen finanskostnad		0	6 157
Resultat av finansposter		159 369	5 834
Ordinært resultat før skattekostnad		133 483	925 007
Skattekostnad på ordinært resultat	4	0	212 787
Ordinært resultat		133 483	712 220
Årsresultat	6	133 483	712 220
Overføringer			
Avsatt til annen egenkapital		133 483	712 220
Sum overføringer		133 483	712 220



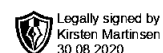
Balanse

HaMaC AS

Eiendeler	Note	2019	2018
Finansielle anleggsmidler			
Investeringer i aksjer og andeler		0	32 500
Sum finansielle anleggsmidler		0	32 500
Sum anleggsmidler		0	32 500
Omløpsmidler			
Fordringer			
Andre kortsiktige fordringer		22 977	6 779
Sum fordringer		22 977	6 779
Investeringer			
Markedsbaserte aksjer		493 941	305 830
Andre finansielle instrumenter		305 440	0
Sum investeringer		799 381	305 830
Bankinnskudd, kontanter o.l.	3	56 861	637 165
Sum omløpsmidler		879 219	949 774
Sum eiendeler		879 219	982 274

HaMaC AS

Side 3



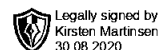
Balanse

HaMaC AS

	Note	2019	2018
Egenkapital og gjeld			
Innskutt egenkapital			
Aksjekapital	5	30 000	30 000
Sum innskutt egenkapital		30 000	30 000
Opptjent egenkapital			
Annen egenkapital		849 219	715 736
Sum opptjent egenkapital		849 219	715 736
Sum egenkapital	6	879 219	745 736
Gjeld			
Kortsiktig gjeld			
Leverandørgjeld		0	8 297
Betalbar skatt	4	0	212 787
Skyldig offentlige avgifter		0	205
Annen kortsiktig gjeld		0	15 248
Sum kortsiktig gjeld		0	236 537
Sum gjeld		0	236 537
Sum egenkapital og gjeld		879 219	982 274

Oslo
Styret i HaMaC AS

Kirsten Martinsen
styreleder



Regnskapsprinsipper

Årsregnskapet er satt opp i samsvar med regnskapsloven og NRS 8 - God regnskapsskikk for små foretak.

Skatt

Skattekostnaden i resultatregnskapet omfatter både periodens betalbare skatt og endring i utsatt skatt. Utsatt skatt er beregnet med 22 % på grunnlag av de midlertidige forskjeller som eksisterer mellom regnskapsmessige og skattemessige verdier, samt ligningsmessig underskudd til fremføring ved utgangen av regnskapsåret. Skatteøkende og skattereduserende midlertidige forskjeller som reverserer eller kan reverseres i samme periode er utlignet og nettoført.

Klassifisering og vurdering av omløpsmidler

Omløpsmidler og kortsiktig gjeld omfatter normalt poster som forfaller til betaling innen ett år etter balansedagen, samt poster som knytter seg til varekretsløpet. Omløpsmidler vurderes til laveste verdi av anskaffelseskost og virkelig verdi.

Fordringer

Kundefordringer og andre fordringer oppføres til pålydende etter fradrag for avsetning til forventet tap. Avsetning til tap gjøres på grunnlag av en individuell vurdering av de enkelte fordringene.

Note 2 Lønnskostnader og ytelser, godtgjørelser til daglig leder, styret og revisor

Lønnskostnader	2019	2018
Lønninger	0	150 000
Arbeidsgiveravgift	0	21 871
Andre ytelser	0	3 812
Sum	0	175 683

Selskapet har i 2019 sysselsatt 0 årsverk.

Pensjonsforpliktelser

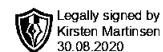
Selskapet er ikke pliktig til å ha tjenstepensjonsordning etter lov om obligatorisk tjenstepensjon.

Revisor

Selskapet har fravalgt revisjon

Note 3 Bankinnskudd

Innestående midler på skattetrekkkonto (bundne midler) er på kr. 23.



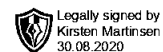
Note 4 Skatt

Årets skattekostnad	2019	2018
Resultatført skatt på ordinært resultat:		
Betalbar skatt	0	212 787
Endring i utsatt skattefordel	0	0
Skattekostnad ordinært resultat	0	212 787
Skattepliktig inntekt:		
Ordinært resultat før skatt	133 483	925 007
Permanente forskjeller	-157 623	156
Endring i midlertidige forskjeller	0	0
Skattepliktig inntekt	-24 140	925 162
Betalbar skatt i balansen:		
Betalbar skatt på årets resultat	0	212 787
Sum betalbar skatt i balansen	0	212 787

Skatteeffekten av midlertidige forskjeller og underskudd til fremføring som har gitt opphav til utsatt skatt og utsatte skattefordeler, spesifisert på typer av midlertidige forskjeller:

	2019	2018	Endring
Akkumulert fremførbart underskudd	-24 140	0	24 140
Inngår ikke i beregningen av utsatt skatt	24 140	0	-24 140
Grunnlag for utsatt skattefordel	0	0	0
Utsatt skattefordel (22 %)	0	0	0

I henhold til God regnskapsskikk for små foretak balanseføres ikke utsatt skattefordel.



Note 5 Aksjonærer

Aksjekapitalen i HaMaC AS pr. 31.12 består av:

	Antall	Pålydende	Bokført
Ordinære aksjer	1 000	30,00	30 000
Sum	1 000		30 000

Eierstruktur

De største aksjonærene i % pr. 31.12 var:

	Ordinære	Eierandel	Stemmeandel
Kirsten Martinsen	1 000	100,0	100,0
Totalt antall aksjer	1 000	100,0	100,0

Aksjer og opsjoner eiet av medlemmer i styret og daglig leder:

Navn	Verv	Ordinære
Kirsten Martinsen	styreleder	1 000

Note 6 Egenkapital

	Aksjekapital	Annen egenkapital	Sum egenkapital
Pr. 31.12.2018	30 000	715 736	745 736
Pr 01.01.2019	30 000	715 736	745 736
Årets resultat		133 483	133 483
Pr 31.12.2019	30 000	849 219	879 219