



ÅRSREGNSKAPET FOR REGNSKAPSÅRET 2021 - GENERELL INFORMASJON

Enheten

Organisasjonsnummer: 917 073 384
Organisasjonsform: Aksjeselskap
Foretaksnavn: INNOVEL AS
Forretningsadresse: Beddingen 16
7042 TRONDHEIM

Regnskapsår

Årsregnskapets periode: 01.01.2021 - 31.12.2021

Konsern

Morselskap i konsern: Ja
Konsernregnskap lagt ved: Nei

Regnskapsregler

Regler for små foretak benyttet: Ja
Benyttet ved utarbeidelsen av årsregnskapet til selskapet: Regnskapslovens alminnelige regler

Årsregnskapet fastsatt av kompetent organ

Bekreftet av representant for selskapet: Kristoffer Hopstad
Dato for fastsettelse av årsregnskapet: 23.02.2022

Grunnlag for avgivelse

År 2021: Årsregnskapet er elektronisk innlevert
År 2020: Tall er hentet fra elektronisk innlevert årsregnskap fra 2021

Det er ikke krav til at årsregnskapet m.v. som sendes til Regnskapsregisteret er undertegnet. Kontrollen på at dette er utført ligger hos revisor/enhetens øverste organ. Sikkerheten ivaretas ved at innsender har rolle/rettighet for innsending av årsregnskapet via Altinn, og ved at det bekreftes at årsregnskapet er fastsatt av kompetent organ.

Brønnøysundregistrene, 23.07.2023



Resultatregnskap

| Beløp i: NOK | Note | 2021 | 2020 |
|---|------|------------------|------------------|
| RESULTATREGNSKAP | | | |
| Inntekter | | | |
| Salgsinntekt | | 5 847 996 | 5 673 996 |
| Sum inntekter | | 5 847 996 | 5 673 996 |
| Kostnader | | | |
| Lønnskostnad | | 5 082 456 | 4 675 398 |
| Avskrivning på varige driftsmidler | | 38 453 | 25 259 |
| Annen driftskostnad | | 810 288 | 609 132 |
| Sum kostnader | | 5 931 197 | 5 309 789 |
| Driftsresultat | | -83 201 | 364 207 |
| Finansinntekter og finanskostnader | | | |
| Innt. på inv. annet foretak i samme konsern | 1 | 6 482 073 | 3 750 000 |
| Annen renteinntekt | | | 545 |
| Annen finansinntekt | | 21 493 | |
| Sum finansinntekter | | 6 503 566 | 3 750 545 |
| Annen rentekostnad | | 696 | 1 155 |
| Annen finanskostnad | | | 6 043 |
| Sum finanskostnader | | 696 | 7 198 |
| Netto finans | | 6 502 870 | 3 743 347 |
| Ordinært resultat før skattekostnad | | 6 419 669 | 4 107 554 |
| Skattekostnad på ordinært resultat | | 3 836 | 81 012 |
| Ordinært resultat etter skattekostnad | | 6 415 833 | 4 026 542 |
| Årsresultat | | 6 415 833 | 4 026 542 |
| Årsresultat etter minoritetsinteresser | | 6 415 833 | 4 026 542 |
| Overføringer og disponeringer | | | |
| Ekstraordinært utbytte | 2 | 1 500 000 | 1 450 000 |
| Ordinært utbytte | 2 | 4 838 339 | 2 500 000 |



Resultatregnskap

| Beløp i: NOK | Note | 2021 | 2020 |
|--|-------------|------------------|------------------|
| Overføringer annen egenkapital | 2 | 77 494 | 76 542 |
| Sum overføringer og disponeringer | | 6 415 833 | 4 026 542 |



Balanse

| Beløp i: NOK | Note | 2021 | 2020 |
|--|------|------------------|------------------|
| BALANSE - EIENDELER | | | |
| Anleggsmidler | | | |
| Immaterielle eiendeler | | | |
| Utsatt skattefordel | | | 467 |
| Sum immaterielle eiendeler | | | 467 |
| Varige driftsmidler | | | |
| Driftsløsøre, inventar, verktøy, kontorm. | 3 | 115 363 | 39 372 |
| Sum varige driftsmidler | | 115 363 | 39 372 |
| Finansielle anleggsmidler | | | |
| Investering i annet foretak i samme konsern | 1 | 60 000 | 90 000 |
| Sum finansielle anleggsmidler | | 60 000 | 90 000 |
| Sum anleggsmidler | | 175 363 | 129 839 |
| Omløpsmidler | | | |
| Varer | | | |
| Fordringer | | | |
| Kundefordringer | 4 | 487 333 | 487 333 |
| Andre kortsiktige fordringer | | 153 086 | 66 243 |
| Konsernfordringer | 4 | 4 982 073 | 2 450 000 |
| Sum fordringer | | 5 622 492 | 3 003 576 |
| Bankinnskudd, kontanter og lignende | | | |
| Bankinnskudd, kontanter o.l. | 5 | 645 551 | 828 691 |
| Sum bankinnskudd, kontanter og lignende | | 645 551 | 828 691 |
| Sum omløpsmidler | | 6 268 043 | 3 832 267 |
| SUM EIENDELER | | 6 443 406 | 3 962 106 |

BALANSE - EGENKAPITAL OG GJELD



Balanse

| Beløp i: NOK | Note | 2021 | 2020 |
|--|------|------------------|------------------|
| Egenkapital | | | |
| Innskutt egenkapital | | | |
| Selskapskapital | 6 | 105 000 | 105 000 |
| Sum innskutt egenkapital | | 105 000 | 105 000 |
| Opptjent egenkapital | | | |
| Annen egenkapital | 2 | 245 000 | 167 506 |
| Sum opptjent egenkapital | | 245 000 | 167 506 |
| Sum egenkapital | | 350 000 | 272 506 |
| Gjeld | | | |
| Langsiktig gjeld | | | |
| Utsatt skatt | | 952 | |
| Sum avsetninger for forpliktelser | | 952 | |
| Annen langsiktig gjeld | | | |
| Sum langsiktig gjeld | | 952 | 0 |
| Kortsiktig gjeld | | | |
| Leverandørgjeld | | 172 890 | 53 838 |
| Betalbar skatt | | 2 417 | 82 655 |
| Skyldig offentlige avgifter | | 292 166 | 305 620 |
| Utbytte | | 4 838 339 | 2 500 000 |
| Kortsiktig konserngjeld | 4 | 7 139 | |
| Annen kortsiktig gjeld | | 779 504 | 747 486 |
| Sum kortsiktig gjeld | | 6 092 454 | 3 689 600 |
| Sum gjeld | | 6 093 406 | 3 689 600 |
| SUM EGENKAPITAL OG GJELD | | 6 443 406 | 3 962 106 |



Brønnøysundregistrene

ÅRSREGNSKAP FOR REGNSKAPSÅRET 2021 - GENERELL INFORMASJON

Journalnummer: 2022 172936

Enheten

Organisasjonsnummer: 917 073 384
Organisasjonsform: Aksjeselskap
Foretaksnavn: INNOVEL AS
Forretningsadresse: Beddingen 16
7042 TRONDHEIM

Regnskapsår

Årsregnskapets periode: 01.01.2021 - 31.12.2021

Konsern

Morselskap i konsern: Ja
Konsernregnskap lagt ved: Nei

Regnskapsregler

Regler for små foretak benyttet: Ja
Benyttet ved utarbeidelsen av
årsregnskapet til selskapet: Regnskapslovens alminnelige regler

Årsregnskapet fastsatt av kompetent organ

Bekreftet av representant for selskapet: Kristoffer Hopstad
Dato for fastsettelse av årsregnskapet: 23.02.2022

Grunnlag for avgivelse

År 2021: Årsregnskap er elektronisk innlevert.
År 2020: Tall er hentet fra elektronisk innlevert årsregnskap fra 2021.

Det er ikke krav til at årsregnskapet m.v. som sendes til Regnskapsregisteret er undertegnet. Kontrollen på at dette er utført ligger hos revisor/enhetens øverste organ. Sikkerheten ivaretas ved at innsender har rolle/rettighet for innsending av årsregnskapet via Altinn, og ved at det bekreftes at årsregnskapet er fastsatt av kompetent organ.

Brønnøysundregistrene, 04.04.2022



Organisasjonsnr: 917 073 384
INNOVEL AS

RESULTATREGNSKAP

| Beløp i: NOK | Note | 2021 | 2020 |
|---|-------------|------------------|------------------|
| RESULTATREGNSKAP | | | |
| Inntekter | | | |
| Salgsinntekt | | 5 847 996 | 5 673 996 |
| Sum inntekter | | 5 847 996 | 5 673 996 |
| Kostnader | | | |
| Lønnskostnad | | 5 082 456 | 4 675 398 |
| Avskrivning på varige driftsmidler | | 38 453 | 25 259 |
| Annen driftskostnad | | 810 288 | 609 132 |
| Sum kostnader | | 5 931 197 | 5 309 789 |
| Driftsresultat | | -83 201 | 364 207 |
| Finansinntekter og finanskostnader | | | |
| Innt. på inv. annet foretak i samme konsern | 1 | 6 482 073 | 3 750 000 |
| Annen renteinntekt | | | 545 |
| Annen finansinntekt | | 21 493 | |
| Sum finansinntekter | | 6 503 566 | 3 750 545 |
| Annen rentekostnad | | 696 | 1 155 |
| Annen finanskostnad | | | 6 043 |
| Sum finanskostnader | | 696 | 7 198 |
| Netto finans | | 6 502 870 | 3 743 347 |
| Ordinært resultat før skattekostnad | | | |
| Skattekostnad på ordinært resultat | | 3 836 | 81 012 |
| Ordinært resultat etter skattekostnad | | 6 415 833 | 4 026 542 |
| Årsresultat | | 6 415 833 | 4 026 542 |
| Årsresultat etter minoritetsinteresser | | | |
| | | 6 415 833 | 4 026 542 |
| Overføringer og disponeringer | | | |
| Ekstraordinært utbytte | 2 | 1 500 000 | 1 450 000 |
| Ordinært utbytte | 2 | 4 838 339 | 2 500 000 |
| Overføringer annen egenkapital | 2 | 77 494 | 76 542 |
| Sum overføringer og disponeringer | | 6 415 833 | 4 026 542 |



Organisasjonsnr: 917 073 384
INNOVEL AS

BALANSE

| Beløp i: NOK | Note | 2021 | 2020 |
|--------------|------|------|------|
|--------------|------|------|------|

BALANSE - EIENDELER

Anleggsmidler

Immaterielle eiendeler

| | | | |
|-----------------------------------|--|--|------------|
| Utsatt skattefordel | | | 467 |
| Sum immaterielle eiendeler | | | 467 |

Varige driftsmidler

| | | | |
|---|---|----------------|---------------|
| Driftsløsøre, inventar, verktøy, kontorm. | 3 | 115 363 | 39 372 |
| Sum varige driftsmidler | | 115 363 | 39 372 |

Finansielle anleggsmidler

| | | | |
|---|---|---------------|---------------|
| Investering i annet foretak i samme konsern | 1 | 60 000 | 90 000 |
| Sum finansielle anleggsmidler | | 60 000 | 90 000 |

| | | | |
|--------------------------|--|----------------|----------------|
| Sum anleggsmidler | | 175 363 | 129 839 |
|--------------------------|--|----------------|----------------|

Omløpsmidler

Varer

Fordringer

| | | | |
|------------------------------|---|------------------|------------------|
| Kundefordringer | 4 | 487 333 | 487 333 |
| Andre kortsiktige fordringer | | 153 086 | 66 243 |
| Konsernfordringer | 4 | 4 982 073 | 2 450 000 |
| Sum fordringer | | 5 622 492 | 3 003 576 |

Bankinnskudd, kontanter og lignende

| | | | |
|--|---|----------------|----------------|
| Bankinnskudd, kontanter o. l. | 5 | 645 551 | 828 691 |
| Sum bankinnskudd, kontanter og lignende | | 645 551 | 828 691 |

| | | | |
|-------------------------|--|------------------|------------------|
| Sum omløpsmidler | | 6 268 043 | 3 832 267 |
|-------------------------|--|------------------|------------------|

| | | | |
|----------------------|--|------------------|------------------|
| SUM EIENDELER | | 6 443 406 | 3 962 106 |
|----------------------|--|------------------|------------------|

BALANSE - EGENKAPITAL OG GJELD

Egenkapital

Innskutt egenkapital

| | | | |
|---------------------------------|---|----------------|----------------|
| Selskapskapital | 6 | 105 000 | 105 000 |
| Sum innskutt egenkapital | | 105 000 | 105 000 |



| | | | |
|--|---|------------------|------------------|
| Opptjent egenkapital | | | |
| Annen egenkapital | 2 | 245 000 | 167 506 |
| Sum opptjent egenkapital | | 245 000 | 167 506 |
| Sum egenkapital | | 350 000 | 272 506 |
| Gjeld | | | |
| Langsiktig gjeld | | | |
| Utsatt skatt | | 952 | |
| Sum avsetninger for forpliktelseser | | 952 | |
| Annen langsiktig gjeld | | | |
| Sum langsiktig gjeld | | 952 | 0 |
| Kortsiktig gjeld | | | |
| Leverandørgjeld | | 172 890 | 53 838 |
| Betalbar skatt | | 2 417 | 82 655 |
| Skyldig offentlige avgifter | | 292 166 | 305 620 |
| Utbytte | | 4 838 339 | 2 500 000 |
| Kortsiktig konserngjeld | 4 | 7 139 | |
| Annen kortsiktig gjeld | | 779 504 | 747 486 |
| Sum kortsiktig gjeld | | 6 092 454 | 3 689 600 |
| Sum gjeld | | 6 093 406 | 3 689 600 |
| SUM EGENKAPITAL OG GJELD | | 6 443 406 | 3 962 106 |



Organisasjonsnr: 917 073 384
INNOVEL AS

NOTEOPPLYSNINGER - SELSKAP - alle poster oppgitt i hele tall

Note

Antall årsverk i regnskapsåret
3.00

| <u>Sum</u> | <u>Beløp</u> |
|---------------------------------|--|
| <u>Balanseført verdi 31.12.</u> | <u>Varige driftsmidler Immaterielle eiend.</u> |

Konsernregnskap

Morselskapet sitt navn

Forretningskontor for morselskapet

Begrunnelse for at datterselskap er utelatt fra konsolideringen

Konsern, tilknyttet selskap m.v. - fordringer og gjeld

Fordringer

| | | |
|--|--------------|------------------|
| <u>Samlet beløp - tilknyttet selskap</u> | <u>Årets</u> | <u>Fjorårets</u> |
|--|--------------|------------------|

| | | |
|---|--------------|------------------|
| <u>Samlet beløp - foretak i samme konsern</u> | <u>Årets</u> | <u>Fjorårets</u> |
|---|--------------|------------------|

| | | |
|---|--------------|------------------|
| <u>Samlet beløp - foretak i samme konsern</u> | <u>Årets</u> | <u>Fjorårets</u> |
|---|--------------|------------------|

| | | |
|---|--------------|------------------|
| <u>Samlet beløp - felles kontrollert virksomhet</u> | <u>Årets</u> | <u>Fjorårets</u> |
|---|--------------|------------------|

| | |
|----------------------|--------------|
| <u>Pantstillelse</u> | <u>Beløp</u> |
|----------------------|--------------|

| | | | |
|----------------------------------|---------------|------------------|-------------------------|
| <u>Beholdning av egne aksjer</u> | <u>Antall</u> | <u>Pålydende</u> | <u>Andel av aksjek.</u> |
|----------------------------------|---------------|------------------|-------------------------|



Note

Lån og sikkerhetsstillelse til medlemmer

Er det gitt lån eller sikkerhetsstillelse til ledende personer: Nei

Opplysninger om:

Medlemmer av:

Mer om lån og sikkerhetsstillelse

Note

Noteopplysninger ut over minimumskravene for små foretak

Fullstendige noteopplysninger fremkommer av vedlagte PDF-dokument



BDO AS
Klæbuveien 127B
7031 Trondheim

Uavhengig revisors beretning

Til generalforsamlingen i Innovel AS

Konklusjon

Vi har revidert årsregnskapet til Innovel AS.

Årsregnskapet består av:

- Balanse per 31. desember 2021
- Resultatregnskap for 2021
- Noter til årsregnskapet, herunder et sammendrag av viktige regnskapsprinsipper.

Etter vår mening:

- Oppfyller årsregnskapet gjeldende lovkrav, og
- Gir årsregnskapet et rettviseende bilde av selskapets finansielle stilling per 31. desember 2021 og av dets resultater for regnskapsåret avsluttet per denne datoen i samsvar med regnskapslovens regler og god regnskapsskikk i Norge.

Grunnlag for konklusjonen

Vi har gjennomført revisjonen i samsvar med de internasjonale revisjonsstandardene International Standards on Auditing (ISA-ene). Våre oppgaver og plikter i henhold til disse standardene er beskrevet nedenfor under Revisors oppgaver og plikter ved revisjonen av årsregnskapet. Vi er uavhengige av selskapet slik det kreves i lov, forskrift og International Code of Ethics for Professional Accountants (inkludert internasjonale uavhengighetsstandarder) utstedt av the International Ethics Standards Board for Accountants (IESBA-reglene), og vi har overholdt våre øvrige etiske forpliktelser i samsvar med disse kravene. Innhentet revisjonsbevis er etter vår vurdering tilstrekkelig og hensiktsmessig som grunnlag for vår konklusjon.

Styret og daglig leders ansvar for årsregnskapet

Styret og daglig leder (ledelsen) er ansvarlig for å utarbeide årsregnskapet og for at det gir et rettviseende bilde i samsvar med regnskapslovens regler og god regnskapsskikk i Norge. Ledelsen er også ansvarlig for slik intern kontroll som den finner nødvendig for å kunne utarbeide et årsregnskap som ikke inneholder vesentlig feilinformasjon, verken som følge av misligheter eller utilsiktede feil.

Ved utarbeidelsen av årsregnskapet må ledelsen ta standpunkt til selskapets evne til fortsatt drift og opplyse om forhold av betydning for fortsatt drift. Forutsetningen om fortsatt drift skal legges til grunn for årsregnskapet så lenge det ikke er sannsynlig at virksomheten vil bli avviklet.

Revisors oppgaver og plikter ved revisjonen av årsregnskapet

Vårt mål er å oppnå betryggende sikkerhet for at årsregnskapet som helhet ikke inneholder vesentlig feilinformasjon, verken som følge av misligheter eller utilsiktede feil, og å avgi en revisjonsberetning som inneholder vår konklusjon. Betryggende sikkerhet er en høy grad av sikkerhet, men ingen garanti for at en revisjon utført i samsvar med lov, forskrift og god regnskapsskikk i Norge, herunder ISA-ene, alltid vil avdekke vesentlig feilinformasjon som eksisterer. Feilinformasjon kan oppstå som følge av misligheter eller utilsiktede feil. Feilinformasjon blir vurdert som vesentlig dersom den enkeltvis eller samlet med rimelighet kan forventes å påvirke økonomiske beslutninger som brukerne foretar basert på årsregnskapet.



For videre beskrivelse av revisors oppgaver og plikter vises det til:
<https://revisorforeningen.no/revisjonsberetninger>

BDO AS

Stein Erik Sæther
statsautorisert revisor
(elektronisk signert)

Penneo Dokumentnøkkel: 8U7TP-0ZKMH-T400U-JGWS4-IPT2C-6SNXY



PENNEO

Signaturene i dette dokumentet er juridisk bindende. Dokument signert med "Penneo™ - sikker digital signatur".
De signerende parter sin identitet er registrert, og er listet nedenfor.

"Med min signatur bekrefter jeg alle datoer og innholdet i dette dokument."

Stein Erik Sæther

Partner

På vegne av: BDO AS

Serienummer: 9578-5997-4-19662

IP: 188.95.xxx.xxx

2022-03-21 19:20:26 UTC



Penneo Dokumentnøkkel: 8U7TP-0ZKMH-T400U-JGWS4-IPT2C-6SNXY

Dokumentet er signert digitalt, med **Penneo.com**. Alle digitale signatur-data i dokumentet er sikret og validert av den datamaskin-utregnede hash-verdien av det opprinnelige dokument. Dokumentet er låst og tids-stemplet med et sertifikat fra en betrodd tredjepart. All kryptografisk bevis er integrert i denne PDF, for fremtidig validering (hvis nødvendig).

Hvordan bekrefter at dette dokumentet er originalen?

Dokumentet er beskyttet av ett Adobe CDS sertifikat. Når du åpner dokumentet i

Adobe Reader, skal du kunne se at dokumentet er sertifisert av **Penneo e-signature service <penneo@penneo.com>**. Dette garanterer at innholdet i dokumentet ikke har blitt endret.

Det er lett å kontrollere de kryptografiske beviser som er lokalisert inne i dokumentet, med Penneo validator - <https://penneo.com/validate>



**Årsregnskap 2021
for
Innovel AS**

Organisasjonsnr. 917073384



Innovel AS

Resultatregnskap

| | Note | 2021 | 2020 |
|---|------|------------------|------------------|
| DRIFTSINNEKTER OG DRIFTSKOSTNADER | | | |
| Driftsinntekter | | | |
| Salgsinntekt | | 5 847 996 | 5 673 996 |
| Sum driftsinntekter | | 5 847 996 | 5 673 996 |
| Driftskostnader | | | |
| Lønnskostnad | | 5 082 456 | 4 675 398 |
| Avskrivning på varige driftsmidler | | 38 453 | 25 259 |
| Annen driftskostnad | | 810 288 | 609 132 |
| Sum driftskostnader | | 5 931 197 | 5 309 789 |
| DRIFTSRESULTAT | | (83 201) | 364 207 |
| FINANSINNEKTER OG FINANSKOSTNADER | | | |
| Finansinntekter | | | |
| Innt. på inv. annet foretak i samme konsern | 1 | 6 482 073 | 3 750 000 |
| Annen renteinntekt | | 0 | 545 |
| Annen finansinntekt | | 21 493 | 0 |
| Sum finansinntekter | | 6 503 566 | 3 750 545 |
| Finanskostnader | | | |
| Annen rentekostnad | | 696 | 1 155 |
| Annen finanskostnad | | 0 | 6 043 |
| Sum finanskostnader | | 696 | 7 198 |
| NETTO FINANSPOSTER | | 6 502 870 | 3 743 347 |
| ORDINÆRT RES. FØR SKATTEKOSTNAD | | 6 419 669 | 4 107 554 |
| Skattekostnad på ordinært resultat | | 3 836 | 81 012 |
| ORDINÆRT RESULTAT | | 6 415 833 | 4 026 542 |
| ÅRSRESULTAT | | 6 415 833 | 4 026 542 |
| OVERF. OG DISPONERINGER | | | |
| Avsatt til ordinært utbytte | 2 | 4 838 339 | 2 500 000 |
| Ekstraordinært utbytte | 2 | 1 500 000 | 1 450 000 |
| Overføringer annen egenkapital | 2 | 77 494 | 76 542 |
| SUM OVERF. OG DISP. | | 6 415 833 | 4 026 542 |

Årsregnskap for Innovel AS

Organisasjonsnr. 917073384



Innovel AS

Balanse pr. 31.12.2021

| | Note | 31.12.2021 | 31.12.2020 |
|---|------|------------------|------------------|
| EIENDELER | | | |
| ANLEGGSMIDLER | | | |
| Immaterielle eiendeler | | | |
| Utsatt skattefordel | | 0 | 467 |
| Sum immaterielle eiendeler | | 0 | 467 |
| Varige driftsmidler | | | |
| Driftsløsøre, inventar, verktøy, kontorm. | 3 | 115 363 | 39 372 |
| Sum varige driftsmidler | | 115 363 | 39 372 |
| Finansielle anleggsmidler | | | |
| Investeringer i foretak i samme konsern | 1 | 60 000 | 90 000 |
| Sum finansielle anleggsmidler | | 60 000 | 90 000 |
| SUM ANLEGGSMIDLER | | 175 363 | 129 839 |
| OMLØPSMIDLER | | | |
| Fordringer | | | |
| Kundefordringer | 4 | 487 333 | 487 333 |
| Fordringer på konsernselskap | 4 | 4 982 073 | 2 450 000 |
| Andre kortsiktige fordringer | | 153 086 | 66 243 |
| Sum fordringer | | 5 622 492 | 3 003 576 |
| Bankinnskudd, kontanter o.l. | 5 | 645 551 | 828 691 |
| SUM OMLØPSMIDLER | | 6 268 043 | 3 832 267 |
| SUM EIENDELER | | 6 443 406 | 3 962 106 |



Innovel AS

Balanse pr. 31.12.2021

| | Note | 31.12.2021 | 31.12.2020 |
|--|------|------------------|------------------|
| EGENKAPITAL OG GJELD | | | |
| EGENKAPITAL | | | |
| Innskutt egenkapital | | | |
| Selskapskapital | 6 | 105 000 | 105 000 |
| Sum innskutt egenkapital | | 105 000 | 105 000 |
| Opptjent egenkapital | | | |
| Annen egenkapital | 2 | 245 000 | 167 506 |
| Sum opptjent egenkapital | | 245 000 | 167 506 |
| SUM EGENKAPITAL | | 350 000 | 272 506 |
| GJELD | | | |
| LANGSIKTIG GJELD | | | |
| Avsetning for forpliktelser | | | |
| Utsatt skatt | | 952 | 0 |
| Sum avsetning for forpliktelser | | 952 | 0 |
| SUM LANGSIKTIG GJELD | | 952 | 0 |
| KORTSIKTIG GJELD | | | |
| Leverandørgjeld | | 172 890 | 53 838 |
| Betalbar skatt | | 2 417 | 82 655 |
| Skyldig offentlige avgifter | | 292 166 | 305 620 |
| Utbytte | | 4 838 339 | 2 500 000 |
| Kortsiktig gjeld til konsernselskap | 4 | 7 139 | 0 |
| Annen kortsiktig gjeld | | 779 504 | 747 486 |
| SUM KORTSIKTIG GJELD | | 6 092 454 | 3 689 600 |
| SUM GJELD | | 6 093 406 | 3 689 600 |
| SUM EGENKAPITAL OG GJELD | | 6 443 406 | 3 962 106 |

Trondheim 23.02.2022
Styret i Innovel ASFredrik Bøe
Styreleder
UD:00 (23. Feb. 2022 12:24 GMT+1)Daniel Lauvli Storløs
Daglig leder / styremedlem
Rolf Paulsen (23. Feb. 2022 11:23 GMT+1)Rolf Paulsen
Styremedlem
Bjørn Henrik Hellandsjø (23. Feb. 2022 21:06 GMT+1)Bjørn Henrik Hellandsjø
Styremedlem



Innovel AS

Noter 2021

Regnskapsprinsipper

Årsregnskapet er satt opp i samsvar med regnskapsloven og god regnskapsskikk. Det er utarbeidet etter norsk regnskapsstandard

Driftsinntekter og kostnader

Inntektsføring skjer etter opptjeningsprinsippet som normalt vil være leveringstidspunktet for varer og tjenester. Kostnader medtas etter sammenstillingsprinsippet, dvs. at kostnader medtas i samme periode som tilhørende inntekter inntektsføres.

Hovedregel for vurdering og klassifisering av eiendeler og gjeld

Eiendeler bestemt til varig eie eller bruk er klassifisert som anleggsmidler. Andre eiendeler er klassifisert som omløpsmidler. Fordringer som skal tilbakebetales innen et år er uansett klassifisert som omløpsmidler. Ved klassifisering av kortsiktig og langsiktig gjeld er analoge kriterier lagt til grunn. Anleggsmidler vurderes til anskaffelseskost, men nedskrives til virkelig verdi når verdifallet forventes ikke å være forbigående. Anleggsmidler med begrenset økonomisk levetid avskrives planmessig. Langsiktig gjeld balanseføres til nominelt mottatt beløp på etableringstidspunktet. Omløpsmidler vurderes til laveste av anskaffelseskost og virkelig verdi. Kortsiktig gjeld balanseføres til nominelt mottatt beløp på etableringstidspunktet. Enkelte poster er vurdert etter andre regler. Postene det gjelder vil være blant de postene som omhandles nedenfor.

Varige driftsmidler

Varige driftsmidler avskrives over forventet økonomisk levetid. Avskrivningene er som hovedregel fordelt lineært over antatt økonomisk levetid.

Fordringer

Kundefordringer og andre fordringer oppføres til pålydende etter fradrag for avsetning til forventet tap. Avsetning til tap gjøres på grunnlag av en individuell vurdering av de enkelte fordringene.

Pensjoner

Pensjonsordninger finansiert via sikrede ordninger er ikke balanseført. Pensjonspremien anses i disse tilfeller som pensjonskostnad og klassifiseres sammen med lønnskostnader.

Skatt

Skattekostnaden i resultatregnskapet omfatter både periodens betalbare skatt og endring i utsatt skatt. Utsatt skattefordel er beregnet med 22% på grunnlag av de midlertidige forskjeller som eksisterer mellom regnskapsmessige og skattemessige verdier, samt ligningsmessig underskudd til fremføring ved utgangen av regnskapsåret. Skatteøkende og skattereduserende midlertidige forskjeller som reverserer eller kan reversere i samme periode er utlignet og nettoført.

Covid-19

Som følge av Covid-19 har selskapet vært preget av strenge restriksjoner. Redusert aktivitet i datterselskaper har gjort at selskapet har noe mindre omsetning enn forventet.



Innovel AS

Noter 2021

Note 1 - Innt. på inv. annet foretak i samme konsern

Selskapet kommer inn under reglene om små selskaper, definert i regnskapslovens §1-6, og har med hjemmel i regnskapslovens §3-2, 3. ledd unnlatt å utarbeide konsernregnskap.

Datterselskapene, de tilknyttede selskapene og de felles kontrollerte virksomhetene er ikke bokført i regnskapet etter egenkapitalmetoden, men etter kostmetoden.

Selskapet har følgende datterselskaper (tall i 1.000 kr):

| Datterselskap: | Eierandel % | Stemmerett % | Årsresultat | Balanseført EK 31.12. |
|--------------------|-------------|--------------|--------------|--------------------------|
| Enevo AS | 100 | 100 | 6 641 | 800 |
| Fjelltopp Media AS | 100 | 100 | (117) | 157 |
| Totalt | | | 6 567 | 1 000 |



Innovel AS

Noter 2021

Note 2 - Disponering

| | |
|--------------------------------|------------------|
| Avsatt til ordinært utbytte | 4 838 339 |
| Vedtatt ekstraordinært utbytte | 1 500 000 |
| Overføring annen egenkapital | 77 494 |
| Totalt | 6 415 833 |

Note 3 - Driftsløsøre, inventar, verktøy, kontorm.

| | Driftsløsøre, inventar, verktøy, kontorm. |
|----------------------------|---|
| Anskaffelseskost pr. 1/1 | 71 318 |
| + Tilgang | 114 445 |
| - Avgang | 0 |
| Anskaffelseskost pr. 31/12 | 185 762 |
| Akk. av/nedskr. pr 1/1 | 31 946 |
| + Ordinære avskrivninger | 38 453 |
| + Avskr. på oppskrivning | 0 |
| - Tilbakeført avskrivning | 0 |
| + Ekstraord nedskrivninger | 0 |
| Akk. av/nedskr. pr. 31/12 | 70 399 |
| Balanseført verdi pr 31/12 | 115 363 |

Note 4 - Konsernmellomværende

Fordringer og gjeld til konsernselskaper inngår med følgende beløp i regnskapspostene:

| | 2021 | 2020 |
|--|------------------|------------------|
| Kundefordringer | | |
| Kundefordringer på DS/TS | 487 333 | 487 333 |
| Mottatt utbytte / konsernbidrag | | |
| Årets mottatte konsernbidrag | 100 000 | 0 |
| Fordringer på utbytte fra DS/TS | 4 882 073 | 2 450 000 |
| Sum fordringer | 4 982 073 | 2 450 000 |

Noter for Innovel AS

Organisasjonsnr. 917073384



Innovel AS

Noter 2021

Note 5 - Bankinnskudd, kontanter o.l.

Bankinnskudd ut over skattetrekkinnskudd utgjør pr 31.12 kr 426 883. I fjor utgjorde den kr 627 680.

Skattetrekkskonto utgjør pr 31.12 kr 218 668. I fjor utgjorde den kr 201 011.



Innovel AS

Noter 2021

Note 6 - Selskapskapital

Selskapet har 100 aksjer, hver pålydende kr 1 050, samlet aksjekapital utgjør kr 105 000. Selskapet har kun en aksjeklasse.

Selskapets aksjeeiere er:

| Aksjonærens navn | Antall aksjer |
|-----------------------|---------------|
| DLS Invest AS | 50 |
| Robin Hood Holding AS | 50 |

Selskapets tillitsmenn har indirekte eierandeler og rettigheter til eierandeler:

| | Antall aksjer |
|----------------------|---------------|
| Daglig leder: | 50 |
| Medlemmer av styret: | 100 |












Innovel - Offentlig regnskap 2022

Endelig revisjonsrapport

2022-02-28


| | |
|------------------|--|
| Opprettet: | 2022-02-28 |
| Av: | Kristoffer Hopstad (kristoffer@enevo.no) |
| Status: | Signert |
| Transaksjons-ID: | CBJCHBCAABAANDL35tEgSO74VYmRm0nRzIMIUJOF9yMf |


"Innovel - Offentlig regnskap 2022"-historikk


-  Dokument opprettet av Kristoffer Hopstad (kristoffer@enevo.no)
2022-02-28 - 10:20:06 GMT
-  Dokument sendt via e-post til UD UD (daniel@innovel.no) for signering
2022-02-28 - 10:20:47 GMT
-  Dokument sendt via e-post til Fredrik Bøe (fredrik@innovel.no) for signering
2022-02-28 - 10:20:47 GMT
-  Dokument sendt via e-post til Rolf Paulsen (rolf.paulsen@nortel.no) for signering
2022-02-28 - 10:20:47 GMT
-  Dokument sendt via e-post til Bjørn Henrik Hellandjø (hellandsjo@enevo.no) for signering
2022-02-28 - 10:20:47 GMT
-  E-postmelding vist av Rolf Paulsen (rolf.paulsen@nortel.no)
2022-02-28 - 10:23:00 GMT
-  Dokument e-signert av Rolf Paulsen (rolf.paulsen@nortel.no)
Signaturdato: 2022-02-28 - 10:23:20 GMT - Tidskilde: server
-  E-postmelding vist av Fredrik Bøe (fredrik@innovel.no)
2022-02-28 - 10:37:11 GMT
-  Dokument e-signert av Fredrik Bøe (fredrik@innovel.no)
Signaturdato: 2022-02-28 - 10:38:29 GMT - Tidskilde: server
-  E-postmelding vist av UD UD (daniel@innovel.no)
2022-02-28 - 11:24:19 GMT
-  Dokument e-signert av UD UD (daniel@innovel.no)
Signaturdato: 2022-02-28 - 11:24:27 GMT - Tidskilde: server





 E-postmelding vist av Bjørn Henrik Hellandjø (hellandsjo@enevo.no)
2022-02-28 - 20:05:28 GMT

 Dokument e-signert av Bjørn Henrik Hellandjø (hellandsjo@enevo.no)
Signaturdato: 2022-02-28 - 20:06:08 GMT - Tidskilde: server

 Avtale fullført.
2022-02-28 - 20:06:08 GMT





Innovel AS

Noter 2021

Regnskapsprinsipper

Årsregnskapet er satt opp i samsvar med regnskapsloven og god regnskapsskikk. Det er utført etter norsk regnskapsstandard.

Driftsinntekter og kostnader

Inntektføring skjer etter oppgjøringsprinsippet som normalt vil være leveringstidspunktet for varer og tjenester. Kostnader medtas etter samme stillingsprinsipp, dvs. at kostnader medtas i samme periode som tilhørende inntekter inntektføres.

Hovedregel for vurdering og klassifisering av eiendeler og gjeld

Eiendeler bestemmes til vanlig ene eller brukt og klassifiseres som anleggsmidler. Andre eiendeler er klassifisert som omlopsmidler. Fordringer som skal tilbakebetales innen et år er uansett klassifisert som omlopsmidler. Ved klassifisering av korttids og langsigtig gjeld er analoge kriterier lagt til grunn. Anleggsmidler vurderes til anskaffelseskost, men nedskrives til virkelig verdi når verdifallet forventes ikke å være forbigående. Anleggsmidler med begrenset økonomisk levetid avskrives planmessig. Langsigtig gjeld balanseføres til nominelt motpart beløp på etableringsdatoen.

Omlopsmidler vurderes til levertid av avskaffelseskost og virkelig verdi. Korttids gjeld balanseføres til nominelt motpart beløp på etableringsdatoen.

Eiendele poster er vurdert etter andre regler. Postene der gjølder vil være blant de postene som omhandles nedenfor.

Varige driftsmidler

Varige driftsmidler avskrives over forventet økonomisk levetid. Avskrivningene er som hovedregel fordelt lineært over antatt økonomisk levetid.

Fordringer

Kundefordringer og andre fordringer oppføres til pålydende etter fradrag for avsetning til forventet tap. Avsetning til tap gjøres på grunnlag av en individuell vurdering av de enkelte fordringene.

Pensjoner

Pensjonsordninger finansiert via sikrede ordninger er ikke balanseført. Pensjonspremien anføres i disse tilfeller som pensjonskostnad og klassifiseres sammen med lønnskostnader.

Skatt

Skattekostnadene i resultatregnskapet omfatter både periodens betalebare skatt og endring i utsatt skatt. Utsatt skattfordel er beregnet med 22% på grunnlag av de midlertidige forskjeller som eksisterer mellom regnskapsmessige og skattemessige verdier, samt tilregningsmessig underskudd til fremføring ved utgangen av regnskapsåret. Skattekende og skatteøkende midlertidige forskjeller som reverserer eller kan reversere i samme periode er utlignet og nettoført.

Covid-19

Som følge av Covid-19 har selskapet vært preget av strenge restriksjoner. Redusert aktivitet i datterselskaper har gjort at selskapet har noe mindre omsetning enn forventet.

Noter for Innovel AS

Organisasjonsnr. 917073384



Innovel AS

Noter 2021

Note 1 - Innt. på inv. annet foretak i samme konsern

Selskapet kommer inn under reglene om små selskaper, definert i regnskapslovens §1-6, og har med hjemmel i regnskapslovens §3-2, 3. ledd utvalgt å utarbeide konsernregnskap.

Datterselskaperne, de tilknyttede selskaperne og de felles kontrollerte virksomhetene er ikke bokført i regnskapet etter egenkapitalmetoden, men etter kostmetoden.

Selskapet har følgende datterselskaper (tall i 1 000 kr):

| Datterselskap: | Eierandel % | Stemmerett % | Årsresultat | Balansesifer EK 31.12. |
|--------------------|-------------|--------------|--------------|---------------------------|
| Enevo AS | 100 | 100 | 6 641 | 800 |
| Fjelltopp Media AS | 100 | 100 | (117) | 157 |
| Totalt | | | 6 567 | 1 000 |

Noter for Innovel AS

Organisasjonsnr. 917073384



Innovel AS

Noter 2021

Note 2 - Disponering

| | |
|--------------------------------|------------------|
| Avsett til ordinært utbytte | 4 636 339 |
| Vedtatt ekstraordinært utbytte | 1 500 000 |
| Overføring annen egenkapital | 77 494 |
| Totalt | 6 415 633 |

Note 3 - Driftsløsøre, inventar, verktøy, kontorm. Driftsløsøre, inventar, verktøy, kontorm.

| | |
|-----------------------------|---------|
| Anskaffelseskost pr. 1/1 | 71 318 |
| = Tilgang | 114 445 |
| = Avgang | 0 |
| Anskaffelseskost pr. 31/12 | 185 762 |
| Akk. avhødskr. pr. 1/1 | 31 946 |
| = Driftsløses avskrivninger | 38 453 |
| = Avskr. på oppskrivning | 0 |
| = Tilbakelagt avskrivning | 0 |
| = Ekstraord. nedskrivninger | 0 |
| Akk. avhødskr. pr. 31/12 | 70 399 |
| Balansført verdi pr. 31/12 | 115 363 |

Note 4 - Konsernmellomværende

Fordringer og gjeld til konsernmedlemskapet inngår med følgende beløp i regnskapspostene:

| | 2021 | 2020 |
|--|-----------|-----------|
| Kundefordringer | | |
| Kundefordringer på DS/TS | 487 333 | 487 333 |
| Mottatt utbytte / konsernbidrag | | |
| Årets mottatte konsernbidrag | 100 000 | 0 |
| Fordringer på utbytte fra DS/TS | 4 882 073 | 2 450 000 |
| Sum fordringer | 4 982 073 | 2 450 000 |

Noter for Innovel AS

Organisasjonsnr. 917073384



Innovel AS

Noter 2021

Note 5 - Bankinnskudd, kontanter o.l.

Bankinnskudd ut over skatleteknisk skudd utgjør pr 31.12 kr 426 663. I jfr utgjorde den kr 627 660

Skatleteknisk konto utgjør pr 31.12 kr 216 668. I jfr utgjorde den kr 201 011.

Note for Innovel AS

Organisasjonsnr 917073384



Innovel AS

Noter 2021

Note 6 - Selskapskapital

Selskapet har 100 aksjer, hver pålydende kr 1 050, samlet aksjekapital utgjør kr 105 000. Selskapet har kun en aksjeeier.

Selskapets aksjeeiere er:

| Aksjonærens navn | Antall aksjer |
|-----------------------|---------------|
| DLS Invest AS | 50 |
| Robin Hood Holding AS | 50 |

Selskapets tilfalsmenn har indrettede eierandeler og rettigheter til eierandeler:

| | Antall aksjer |
|----------------------|---------------|
| Daglig leder: | 50 |
| Medlemmer av styret: | 100 |

Note for Innovel AS

Organisasjonsnr 917073384



Innovel AS

Resultatregnskap

| | Note | 2021 | 2020 |
|--|------|-----------|-----------|
| DRIFTSINTEKTER OG DRIFTSKOSTNADER | | | |
| Driftsinntekter | | | |
| Salginntekt | | 5 847 996 | 5 673 996 |
| Sum driftsinntekter | | 5 847 996 | 5 673 996 |
| Driftskostnader | | | |
| Lønnskostnad | | 5 082 456 | 4 675 366 |
| Avskrivning på varige driftsmidler | | 36 433 | 25 259 |
| Annen driftskostnad | | 610 286 | 609 132 |
| Sum driftskostnader | | 5 729 175 | 5 309 757 |
| DRIFTSRESULTAT | | 118 821 | 364 239 |
| FINANSINTEKTER OG FINANSKOSTNADER | | | |
| Finansinntekter | | | |
| Innt. på inv. ansef. foretak i samme konsern | 1 | 6 482 073 | 3 750 000 |
| Annen renteinntekt | | 0 | 345 |
| Annen finansinntekt | | 21 455 | 0 |
| Sum finansinntekter | | 6 503 566 | 3 750 345 |
| Finanskostnader | | | |
| Annen rentekostnad | | 696 | 1 155 |
| Annen finanskostnad | | 0 | 6 043 |
| Sum finanskostnader | | 696 | 7 198 |
| NETTO FINANSPOSTER | | 6 502 870 | 3 743 147 |
| ORDINERT RES. FØR SKATTEKOSTNAD | | 6 419 669 | 4 107 554 |
| Skattekostnad på ordinært resultat | | 3 636 | 81 012 |
| ORDINERT RESULTAT | | 6 415 033 | 4 026 542 |
| ÅRSRESULTAT | | 6 415 033 | 4 026 542 |
| OVERF. OG DISPONERINGER | | | |
| Avsatt til ordinært utbytte | 2 | 4 636 339 | 2 500 000 |
| Etatsordinært utbytte | 2 | 1 500 000 | 1 450 000 |
| Overføringer annen egenkapital | 2 | 77 494 | 76 542 |
| SUM OVERF. OG DISP. | | 6 415 033 | 4 026 542 |

Årsregnskap for Innovel AS

Organisjonsnr. 917073384



Innovel AS

Balanse pr. 31.12.2021

| | Note | 31.12.2021 | 31.12.2020 |
|---|------|------------------|------------------|
| EIENDELER | | | |
| ANLEGGSMIDLER | | | |
| Immaterielle eiendeler | | | |
| Utsatt skattefordel | | 0 | 467 |
| Sum immaterielle eiendeler | | 0 | 467 |
| Varige driftsmidler | | | |
| Driftsøans, inventar, verkøyt, konform. | 3 | 115 363 | 39 372 |
| Sum varige driftsmidler | | 115 363 | 39 372 |
| Finansielle anleggsmidler | | | |
| Investeringer i foretak i samme konsern | 1 | 60 000 | 90 000 |
| Sum finansielle anleggsmidler | | 60 000 | 90 000 |
| SUM ANLEGGSMIDLER | | 175 363 | 129 839 |
| OMLØPSMIDLER | | | |
| Fordringer | | | |
| Kundefordringer | 4 | 487 333 | 487 333 |
| Fordringer på konsernselskap | 4 | 4 982 073 | 2 459 008 |
| Andre korttidsige fordringer | | 153 066 | 66 243 |
| Sum fordringer | | 5 622 472 | 3 003 576 |
| Bankinnskudd, kontanter o.l. | 5 | 945 251 | 678 091 |
| SUM OMLØPSMIDLER | | 6 268 043 | 3 632 267 |
| SUM EIENDELER | | 6 443 406 | 3 962 106 |

Årsregnskap for Innovel AS

Organisasjonsnr. 917073384



Innovel AS

Balanse pr. 31.12.2021

| | Note | 31.12.2021 | 31.12.2020 |
|-------------------------------------|------|------------------|------------------|
| EGENKAPITAL OG GJELD | | | |
| EGENKAPITAL | | | |
| Innskutt egenkapital | | | |
| Betalt kapital | 6 | 105 000 | 105 000 |
| Sum innskutt egenkapital | | 105 000 | 105 000 |
| Oppløst egenkapital | | | |
| Annen egenkapital | 2 | 245 000 | 167 506 |
| Sum oppløst egenkapital | | 245 000 | 167 506 |
| SUM EGENKAPITAL | | 350 000 | 272 506 |
| GJELD | | | |
| LANGSIKTIG GJELD | | | |
| Avsetning for forpliktelser | | | |
| Utsatt skatt | | 952 | 0 |
| Sum avsetning for forpliktelser | | 952 | 0 |
| SUM LANGSIKTIG GJELD | | 952 | 0 |
| KORTSIKTIG GJELD | | | |
| Levingsavgift | | 172 890 | 53 838 |
| Betalbar skatt | | 2 417 | 82 655 |
| Skyldig offentlige avgifter | | 292 196 | 305 620 |
| Utrykte | | 4 836 339 | 2 590 000 |
| Kortsiktig gjeld til konsernselskap | 4 | 7 139 | 0 |
| Annen kortsiktig gjeld | | 779 304 | 747 486 |
| SUM KORTSIKTIG GJELD | | 6 092 454 | 3 689 600 |
| SUM GJELD | | 6 093 406 | 3 689 600 |
| SUM EGENKAPITAL OG GJELD | | 6 443 406 | 3 962 106 |

Trendheim 23.02.2022
Styret i Innovel AS

Fredrik Bævre
Styreleder

Daniel Lærum Storfles
Daglig leder / styremedlem

Rolf Paulsen
Styremedlem

Bjørn Henrik Høllandtve
Styremedlem

Årsregnskap for Innovel AS

Organisasjonsnr. 917073384



**Årsregnskap 2021
for
Innovel AS**

Organisasjonsnr. 917073384