



ÅRSREGNSKAPET FOR REGNSKAPSÅRET 2021 - GENERELL INFORMASJON

Enheten

Organisasjonsnummer: 990 501 262
Organisasjonsform: Aksjeselskap
Foretaksnavn: NAUTILUS INVEST AS
Forretningsadresse: Kvaløya 18
5385 BAKKASUND

Regnskapsår

Årsregnskapets periode: 01.01.2021 - 31.12.2021

Konsern

Morselskap i konsern: Nei

Regnskapsregler

Regler for små foretak benyttet: Ja
Benyttet ved utarbeidelsen av årsregnskapet til selskapet: Regnskapslovens alminnelige regler

Årsregnskapet fastsatt av kompetent organ

Bekreftet av representant for selskapet: Hallvard B. Klepsvik
Dato for fastsettelse av årsregnskapet: 12.07.2022

Grunnlag for avgivelse

År 2021: Årsregnskapet er elektronisk innlevert
År 2020: Tall er hentet fra elektronisk innlevert årsregnskap fra 2021

Det er ikke krav til at årsregnskapet m.v. som sendes til Regnskapsregisteret er undertegnet. Kontrollen på at dette er utført ligger hos revisor/enhetens øverste organ. Sikkerheten ivaretas ved at innsender har rolle/rettighet for innsending av årsregnskapet via Altinn, og ved at det bekreftes at årsregnskapet er fastsatt av kompetent organ.

Brønnøysundregistrene, 04.08.2023



Resultatregnskap

Beløp i: NOK	Note	2021	2020
RESULTATREGNSKAP			
Kostnader			
Lønnskostnad		704 813	
Annen driftskostnad	2	32 220	35 843
Sum kostnader		737 032	35 843
Driftsresultat		-737 032	-35 843
Finansinntekter og finanskostnader			
Annen renteinntekt			138 301
Annen finansinntekt		9 099 170	2 448 639
Verdiøkning markedsbaserte omløpsmidler	6	16 501 857	
Sum finansinntekter		25 601 027	2 586 940
Nedskrivning/reversering av nedskrivning finansielle anleggsmidler	6	2 094 111	-874 350
Annen rentekostnad		670 759	749 270
Sum finanskostnader		2 764 870	-125 080
Netto finans		22 836 157	2 712 020
Ordinært resultat før skattekostnad		22 099 125	2 676 176
Skattekostnad på ordinært resultat	3		
Ordinært resultat etter skattekostnad		22 099 125	2 676 176
Årsresultat		22 099 125	2 676 176
Årsresultat etter minoritetsinteresser		22 099 125	2 676 176
Totalresultat		22 099 125	2 676 176
Overføringer og disponeringer			
Overført annen egenkapital		22 099 125	2 676 176
Sum overføringer og disponeringer		22 099 125	2 676 176



Balanse

Beløp i: NOK	Note	2021	2020
BALANSE - EIENDELER			
Anleggsmidler			
Immaterielle eiendeler			
Finansielle anleggsmidler			
Investeringer i aksjer og andeler	6	1 826 513	7 851 483
Andre fordringer		2 841 698	975 379
Sum finansielle anleggsmidler		4 668 210	8 826 862
Sum anleggsmidler		4 668 210	8 826 862
Omløpsmidler			
Varer			
Fordringer			
Andre kortsiktige fordringer		-2 701 000	
Sum fordringer		-2 701 000	
Investeringer			
Markedsbaserte aksjer	6	23 905 295	
Sum investeringer		23 905 295	
Bankinnskudd, kontanter og lignende			
Bankinnskudd, kontanter o.l.		76 957	
Sum bankinnskudd, kontanter og lignende		76 957	
Sum omløpsmidler		21 281 252	0
SUM EIENDELER		25 949 463	8 826 862
BALANSE - EGENKAPITAL OG GJELD			
Egenkapital			
Innskutt egenkapital			
Aksjekapital	4	502 200	502 200



Balanse

Beløp i: NOK	Note	2021	2020
Sum innskutt egenkapital		502 200	502 200
Opptjent egenkapital			
Udekket tap		-11 766 061	10 333 064
Sum opptjent egenkapital		11 766 061	-10 333 064
Sum egenkapital	5	12 268 261	-9 830 864
Sum langsiktig gjeld		0	0
Kortsiktig gjeld			
Gjeld til kredittinstitusjoner	1	13 503 909	18 657 726
Betalbar skatt	3		
Skyldige offentlige avgifter		56 041	
Annen kortsiktig gjeld		121 251	
Sum kortsiktig gjeld		13 681 202	18 657 726
Sum gjeld		13 681 202	18 657 726
SUM EGENKAPITAL OG GJELD		25 949 463	8 826 862



Brønnøysundregistrene

ÅRSREGNSKAP FOR REGNSKAPSÅRET 2021 - GENERELL INFORMASJON

Journalnummer: 2022 705782

Enheten

Organisasjonsnummer: 990 501 262
Organisasjonsform: Aksjeselskap
Foretaksnavn: NAUTILUS INVEST AS
Forretningsadresse: Kvaløya 18
5385 BAKKASUND

Regnskapsår

Årsregnskapets periode: 01.01.2021 - 31.12.2021

Konsern

Morselskap i konsern: Nei

Regnskapsregler

Regler for små foretak benyttet: Ja
Benyttet ved utarbeidelsen av
årsregnskapet til selskapet: Regnskapslovens alminnelige regler

Årsregnskapet fastsatt av kompetent organ

Bekreftet av representant for selskapet: Hallvard B. Klepsvik
Dato for fastsettelse av årsregnskapet: 12.07.2022

Grunnlag for avgivelse

År 2021: Årsregnskap er elektronisk innlevert.
År 2020: Tall er hentet fra elektronisk innlevert årsregnskap fra 2021.

Det er ikke krav til at årsregnskapet m.v. som sendes til Regnskapsregisteret er undertegnet. Kontrollen på at dette er utført ligger hos revisor/enhetens øverste organ. Sikkerheten ivaretas ved at innsender har rolle/rettighet for innsending av årsregnskapet via Altinn, og ved at det bekreftes at årsregnskapet er fastsatt av kompetent organ.

Brønnøysundregistrene, 25.07.2022



Organisasjonsnr: 990 501 262
NAUTILUS INVEST AS

RESULTATREGNSKAP

Beløp i: NOK	Note	2021	2020
RESULTATREGNSKAP			
Kostnader			
Lønnskostnad		704 813	
Annen driftskostnad	2	32 220	35 843
Sum kostnader		737 032	35 843
Driftsresultat		-737 032	-35 843
Finansinntekter og finanskostnader			
Annen renteinntekt			138 301
Annen finansinntekt		9 099 170	2 448 639
Verdiøkning			
markedsbaserte omløpsmidler	6	16 501 857	
Sum finansinntekter		25 601 027	2 586 940
Nedskrivning/reversering av nedskrivning			
finansielle anleggsmidler	6	2 094 111	-874 350
Annen rentekostnad		670 759	749 270
Sum finanskostnader		2 764 870	-125 080
Netto finans		22 836 157	2 712 020
Ordinært resultat før skattekostnad		22 099 125	2 676 176
Skattekostnad på ordinært resultat	3		
Ordinært resultat etter skattekostnad		22 099 125	2 676 176
Årsresultat		22 099 125	2 676 176
Årsresultat etter minoritetsinteresser		22 099 125	2 676 176
Totalresultat		22 099 125	2 676 176
Overføringer og disponeringer			
Overført annen egenkapital		22 099 125	2 676 176
Sum overføringer og disponeringer		22 099 125	2 676 176



Organisasjonsnr: 990 501 262
NAUTILUS INVEST AS

BALANSE

Beløp i: NOK

	Note	2021	2020
--	------	------	------

BALANSE - EIENDELER

Anleggsmidler Immaterielle eiendeler

Finansielle anleggsmidler

Investeringer i aksjer og andeler	6	1 826 513	7 851 483
Andre fordringer		2 841 698	975 379
Sum finansielle anleggsmidler		4 668 210	8 826 862
Sum anleggsmidler		4 668 210	8 826 862

Omløpsmidler Varer

Fordringer

Andre kortsiktige fordringer		-2 701 000	
Sum fordringer		-2 701 000	

Investeringer

Markedsbaserte aksjer	6	23 905 295	
Sum investeringer		23 905 295	

Bankinnskudd, kontanter og lignende

Bankinnskudd, kontanter o. l.		76 957	
Sum bankinnskudd, kontanter og lignende		76 957	

Sum omløpsmidler		21 281 252	0
SUM EIENDELER		25 949 463	8 826 862

BALANSE - EGENKAPITAL OG GJELD

Egenkapital

Innskutt egenkapital

Aksjekapital	4	502 200	502 200
Sum innskutt egenkapital		502 200	502 200

Opptjent egenkapital

Udekket tap		-11 766 061	10 333 064
Sum opptjent egenkapital		11 766 061	-10 333 064



Sum egenkapital	5	12 268 261	-9 830 864
Sum langsiktig gjeld		0	0
Kortsiktig gjeld			
Gjeld til			
kredittinstitusjoner	1	13 503 909	18 657 726
Betalbar skatt	3		
Skyldige offentlige			
avgifter		56 041	
Annen kortsiktig gjeld		121 251	
Sum kortsiktig gjeld		13 681 202	18 657 726
Sum gjeld		13 681 202	18 657 726
SUM EGENKAPITAL OG GJELD		25 949 463	8 826 862



Organisasjonsnr: 990 501 262
NAUTILUS INVEST AS

NOTEOPPLYSNINGER - SELSKAP - alle poster oppgitt i hele tall

Note

Antall aksjer og aksjeeiere

Note

2

Antall årsverk i regnskapsåret

Virksomheten har hatt følgende antall årsverk:

0.00

Omløpsmidler Startdato Sluttdato Endring

Skattemessig fremf.undersk. Startdato Sluttdato Endring

Kortsiktig gjeld Startdato Sluttdato Endring



ÅRSREGNSKAP

2021

NAUTILUS INVEST AS

Organisasjonsnummer: 990 501 262



NAUTILUS INVEST AS

RESULTATREGNSKAP

DRIFTSINNEKTER OG DRIFTSKOSTNADER	NOTER	2021	2020
Lønnskostnad		704 813	0
Annen driftskostnad	2	32 220	35 843
Sum driftskostnader		737 032	35 843
Driftsresultat		-737 032	-35 843
FINANSINNEKTER OG FINANSKOSTNADER			
Annen renteinntekt		0	138 301
Annen finansinntekt		9 099 170	2 448 639
Verdipøkning markedsbaserte omløpsmidler	6	16 501 857	0
Nedskrivning/reversering av nedskrivning finansielle anleggsmidler		2 094 111	-874 350
Annen rentekostnad		670 759	749 270
Resultat av finansposter		22 836 157	2 712 020
Ordinært resultat før skattekostnad		22 099 125	2 676 176
Årsresultat		22 099 125	2 676 176
OVERFØRINGER			
Overført annen egenkapital		22 099 125	2 676 176
Sum overføringer		22 099 125	2 676 176



NAUTILUS INVEST AS

BALANSE PR. 31. DESEMBER

EIENDELER	NOTER	2021	2020
ANLEGGSMIDLER			
FINANSIELLE ANLEGGSMIDLER			
Investeringer i aksjer og andeler	6	1 826 513	7 851 483
Andre fordringer		2 841 698	975 379
Sum finansielle anleggsmidler		4 668 210	8 826 862
Sum anleggsmidler		4 668 210	8 826 862
OMLØPSMIDLER			
FORDRINGER			
Andre kortsiktige fordringer		-2 701 000	0
Sum fordringer		-2 701 000	0
INVESTERINGER			
Markedsbaserte aksjer	6	23 905 295	0
Sum investeringer		23 905 295	0
Bankinnskudd, kontanter o.l.		76 957	0
Sum omløpsmidler		21 281 252	0
SUM EIENDELER		25 949 463	8 826 862





NAUTILUS INVEST AS


BALANSE PR. 31. DESEMBER

EGENKAPITAL OG GJELD	NOTER	2021	2020
EGENKAPITAL			
INNSKUTT EGENKAPITAL			
Aksjekapital	4	502 200	502 200
Sum innskutt egenkapital		502 200	502 200
OPPTJENT EGENKAPITAL			
Udekket tap		11 766 061	-10 333 064
Sum opptjent egenkapital		11 766 061	-10 333 064
Sum egenkapital	5	12 268 261	-9 830 864
GJELD			
KORTSIKTIG GJELD			
Gjeld til kredittinstitusjoner	1	13 503 909	18 657 726
Skyldige offentlige avgifter		56 041	0
Annen kortsiktig gjeld		121 251	0
Sum kortsiktig gjeld		13 681 202	18 657 726
Sum gjeld		13 681 202	18 657 726
SUM EGENKAPITAL OG GJELD		25 949 463	8 826 862

Bakkasund, 30.06.2022


Hallvard B. Klepvik
daglig leder/styrets leder


Harald T. Klepvik
styremedlem


Aksel Øklund
styremedlem


Knut Klepvik
styremedlem



Nautilus Invest AS

Noter til regnskapet

Regnskapsprinsipper

Årsregnskapet er satt opp i samsvar med regnskapsloven av 1998 og god regnskapsskikk for små foretak

Hovedregel for vurdering og klassifisering av eiendeler og gjeld

Eiendeler bestemt til varig eie eller bruk er klassifisert som anleggsmidler. Andre eiendeler er klassifisert som omløpsmidler. Fordringer som skal tilbakebetales innen et år er klassifisert som omløpsmidler. Ved klassifisering av kortsiktig og langsiktig gjeld er tilsvarende kriterier lagt til grunn.

Anleggsmidler vurderes til anskaffelseskost, korrigert for nedskrivning og avskrivninger. Nedskrivning foretas når forskjellen mellom virkelig verdi og bokført verdi er vesentlig, og verdiforringelsen antas ikke å være av en forbigående karakter. Anleggsmidler med begrenset økonomisk levetid avskrives planmessig. Langsiktig lån balanseføres til nominelt mottatt beløp på etableringstidspunktet.

Omløpsmidler vurderes til laveste av anskaffelseskost og virkelig verdi. Kortsiktig gjeld balanseføres til nominelt mottatt beløp på etableringstidspunktet.

Investeringer i aksjer og andre verdipapirer

Investering i aksjer og andeler vurderes etter kostmetoden, med fradrag for nedskrivning.

Fordringer

Kundefordringer og andre fordringer er oppført til pålydende etter fradrag for avsetning til forventet tap. Avsetning til tap gjøres på grunnlag av en individuell vurdering av de enkelte fordringer.

Bankinnskudd og kontanter

Bankinnskudd, kontanter o.l. inkluderer kontanter, bankinnskudd og andre betalingsmidler med forfallsdato som er kortere enn tre måneder fra anskaffelse.

Inntekter og kostnader

Inntekt regnskapsføres når den er opptjent, altså når krav på vederlag oppstår. Inntektene regnskapsføres med verdien av vederlaget på transaksjonstidspunktet.

Kostnader regnskapsføres som hovedregel i samme periode som tilhørende inntekt. I de tilfeller det ikke er en klar sammenheng mellom utgifter og inntekter fastsettes fordelingen etter skjønnsmessige kriterier. Øvrige unntak fra sammenstillingsprinsippet er angitt der det er aktuelt.

Skatt

Skattekostnad består av betalbar skatt. Utsatt skatt/skattefordel er beregnet på alle forskjeller mellom regnskapsmessig og skattemessig verdi på eiendeler og gjeld. Utsatt skatt er beregnet med 22 % på grunnlag av de midlertidige forskjeller som eksisterer mellom regnskapsmessige og skattemessige verdier, samt skattemessig underskudd til fremføring ved utgangen av regnskapsåret. Netto utsatt skattefordel balanseføres i den grad det er sannsynlig at denne kan bli nyttiggjort.

Fortsatt drift

Forutsetningen om fortsatt drift av selskapet er lagt til grunn før avleggelsen av årsregnskapet.

Note 1 - Fordringer, gjeld, garantiforpliktelser, nærstående parter

Gjeld sikret ved pant	2021	2020
Kassekreditt	13 503 909	18 657 726
Sum bokført pantsikret gjeld	13 503 909	18 657 726

Eierselskapene har hver stilt selvskyldnerkausjon på MNOK 7,5.

Note 2 - Lønnskostnad, antall ansatte, godtgjørelser, lån til ansatte m.m.

Selskapet har ingen ansatte.

Det er ikke utbetalt honorar eller godtgjørelser til medlemmer av selskapets styre

Godtgjørelse (inkl. mva) til revisor fordeler seg som følger:	2021	2020
Lovpålagt revisjon	19 219	24 473
Sum	19 219	24 473



Note 3 - Skattekostnad

Årets skattekostnad fremkommer slik:			
	2021	2020	
Betalbar skatt	0	0	
Endring utsatt skatt/skattefordel	0	0	
Sum skattekostnad	0	0	
Betalbar skatt i årets skattekostnad fremkommer slik:			
	2021	2020	
Ordinært resultat før skattekostnad	22 099 127	2 676 176	
Permanente forskjeller	-23 233 941	-3 273 738	
Endring midlertidige forskjeller	0	0	
Benyttet fremførbart underskudd	0	0	
Grunnlag betalbar skatt/fremførbart underskudd	-1 134 814	-597 561	
Betalbar skatt	0	0	
Spesifikasjon av grunnlag for utsatt skatt/skattefordel:			
	pr 31.12.20	pr 31.12.21	Endring
Skattemessig fremførbart underskudd	-1 452 440	-2 587 254	1 134 814
Sum midlertidige forskjeller	-1 452 440	-2 587 254	1 134 814
Utsatt skatt/skattefordel	-319 537	-569 196	249 659

i henhold til god regnskapsskikk for små foretak er ikke utsatt skattefordel balanseført pr 31.12.

Note 4 - Aksjekapital og aksjonærinformasjon

Aksjekapitalen i selskapets består pr 31.12. av:			
	Antall	Pålydende	Sum
Ordinære aksjer	8 100	62	502 200
Sum	8 100	62	502 200
Eierstruktur - aksjonær i selskapet pr 31.12. var:			
	Aksjer	Eierandel	Stemmeandel
Aksel Økland Invest AS (eid av styremedlem Aksel Økland/nærstående)	2 025	25 %	25 %
Knut Invest AS (eid av styremedlem Knut Klepsvik/nærstående)	2 025	25 %	25 %
Kingfisher AS (eid av styreleder/daglig leder Hallvard Klepsvik/nærstående)	2 025	25 %	25 %
Harto Invest AS (eid av styremedlem Harald T. Klepsvik/nærstående)	2 025	25 %	25 %
Totalt	8 100	100 %	100 %

Note 5 - Egenkapital

Endring i egenkapital	Aksjekapital	Annen egenkapital	Sum
Egenkapital pr 01.01	502 200	-10 333 064	-9 830 864
Årets endring i egenkapital			
Årets resultat	0	22 099 127	22 099 127
Egenkapital pr 31.12.	502 200	11 766 064	12 268 264

Note 6 - Aksjer og andeler i andre foretak mv.

Anleggsmidler	Stemme- og eierandel	Anskaffelseskost	Balanseført verdi
Rhea Capital II AS**	3,33 %	1 902 404	0
Rhea Capital III AS**	4,58 %	3 543 000	0
RC II Shareholder Invest AS**	12,74 %	1 000 000	0
Ni Tankers AS	13,89 %	1 826 513	1 826 513
Rhea Offshore Invest AS	8,34 %	521 250	0
Akobo Minerals AB*	0,00 %	0	0
Sum		8 793 167	1 826 514

* Investering i Akobo Minerals AB er omklassifisert til omløpsmidler i år.

** Investering i noen anleggsmidler er nedskrevet i år.

Omløpsmidler	Kostpris	Markedsverdi	Årets verdiendring
Akobo Minerals AB	7 403 438	23 905 295	16 501 857



Building a better
working world

Statsautoriserte revisorer
Ernst & Young AS

Thormøhlens gate 53 D, 5006 Bergen
Postboks 6163, 5892 Bergen

Foretaksregisteret: NO 976 389 387 MVA
Tlf: +47 24 00 24 00

www.ey.no
Medlemmer av Den norske Revisorforening

UAVHENGIG REVISORS BERETNING

Til generalforsamlingen i Nautilus Invest AS

Konklusjon

Vi har revidert årsregnskapet for Nautilus Invest AS som består av balanse per 31. desember 2021, resultatregnskap for regnskapsåret avsluttet per denne datoen og noter til årsregnskapet, herunder et sammendrag av viktige regnskapsprinsipper.

Etter vår mening oppfylder årsregnskapet gjeldende lovkrav og gir et rettviseende bilde av selskapets finansielle stilling per 31. desember 2021 og av dets resultater for regnskapsåret avsluttet per denne datoen i samsvar med regnskapslovens regler og god regnskapsskikk i Norge.

Grunnlag for konklusjon

Vi har gjennomført revisjonen i samsvar med International Standards on Auditing (ISA-ene). Våre oppgaver og plikter i henhold til disse standardene er beskrevet nedenfor under *Revisors oppgaver og plikter ved revisjonen av årsregnskapet*. Vi er uavhengige av selskapet i samsvar med kravene i relevante lover og forskrifter i Norge og *International Code of Ethics for Professional Accountants* (inkludert internasjonale uavhengighetsstandarder) utstedt av International Ethics Standards Board for Accountants (IESBA-reglene), og vi har overholdt våre øvrige etiske forpliktelser i samsvar med disse kravene. Innhentet revisjonsbevis er etter vår vurdering tilstrekkelig og hensiktsmessig som grunnlag for vår konklusjon.

Ledelsens ansvar for årsregnskapet

Styret og daglig leder (ledelsen) er ansvarlig for å utarbeide årsregnskapet og for at det gir et rettviseende bilde i samsvar med regnskapslovens regler og god regnskapsskikk i Norge. Ledelsen er også ansvarlig for slik intern kontroll som den finner nødvendig for å kunne utarbeide et årsregnskap som ikke inneholder vesentlig feilinformasjon, verken som følge av misligheter eller feil.

Ved utarbeidelsen av årsregnskapet må ledelsen ta standpunkt til selskapets evne til fortsatt drift og opplyse om forhold av betydning for fortsatt drift. Forutsetningen om fortsatt drift skal legges til grunn for årsregnskapet med mindre ledelsen enten har til hensikt å avvike selskapet eller virksomheten, eller ikke har noe annet realistisk alternativ.

Revisors oppgaver og plikter ved revisjonen av årsregnskapet

Vårt mål er å oppnå betryggende sikkerhet for at årsregnskapet som helhet ikke inneholder vesentlig feilinformasjon, verken som følge av misligheter eller feil, og å avgi en revisjonsberetning som inneholder vår konklusjon. Betryggende sikkerhet er en høy grad av sikkerhet, men ingen garanti for at en revisjon utført i samsvar med ISA-ene, alltid vil avdekke vesentlig feilinformasjon. Feilinformasjon kan skyldes misligheter eller feil og er å anse som vesentlig dersom den enkeltvis eller samlet med rimelighet kan forventes å påvirke de økonomiske beslutningene som brukerne foretar på grunnlag av årsregnskapet.

Som del av en revisjon i samsvar med ISA-ene, utøver vi profesjonelt skjønn og utviser profesjonell skepsis gjennom hele revisjonen. I tillegg:

- identifiserer og vurderer vi risikoen for vesentlig feilinformasjon i årsregnskapet, enten det skyldes misligheter eller feil. Vi utfører og gjennomfører revisjonshandlinger for å håndtere slike risikoer, og innhenter revisjonsbevis som er tilstrekkelig og hensiktsmessig som grunnlag for vår konklusjon. Risikoen for at vesentlig feilinformasjon som følge av misligheter ikke blir avdekket, er



Building a better
working world

- høyere enn for feilinformasjon som skyldes feil, siden misligheter kan innebære samarbeid, forfalskning, bevisste utelatelser, uriktige fremstillinger eller overstyring av intern kontroll.
- opparbeider vi oss en forståelse av den interne kontrollen som er relevant for revisjonen, for å utforme revisjonshandlinger som er hensiktsmessige etter omstendighetene, men ikke for å gi uttrykk for en mening om effektiviteten av selskapets interne kontroll.
 - evaluerer vi om de anvendte regnskapsprinsippene er hensiktsmessige og om regnskapsestimatene og tilhørende noteopplysninger utarbeidet av ledelsen er rimelige.
 - konkluderer vi på om ledelsens bruk av fortsatt drift-forutsetningen er hensiktsmessig, og basert på innhentede revisjonsbevis, hvorvidt det foreligger vesentlig usikkerhet knyttet til hendelser eller forhold som kan skape betydelig tvil om selskapets evne til fortsatt drift. Dersom vi konkluderer med at det eksisterer vesentlig usikkerhet, kreves det at vi i revisjonsberetningen henleder oppmerksomheten på tilleggsopplysningene i årsregnskapet, eller, dersom slike tilleggsopplysninger ikke er tilstrekkelige, at vi modifierer vår konklusjon om årsregnskapet. Våre konklusjoner er basert på revisjonsbevis innhentet frem til datoen for revisjonsberetningen. Etterfølgende hendelser eller forhold kan imidlertid medføre at selskapet ikke kan fortsette driften.
 - evaluerer vi den samlede presentasjonen, strukturen og innholdet i årsregnskapet, inkludert tilleggsopplysningene, og hvorvidt årsregnskapet gir uttrykk for de underliggende transaksjonene og hendelsene på en måte som gir et rettviseende bilde.

Vi kommuniserer med styret blant annet om det planlagte omfanget av og tidspunktet for revisjonsarbeidet og eventuelle vesentlige funn i revisjonen, herunder vesentlige svakheter i den interne kontrollen som vi avdekker gjennom revisjonen.

Bergen, 11. juli 2022
ERNST & YOUNG AS

Revisjonsberetningen er signert elektronisk

Jørn Knutsen
statsautorisert revisor

Penneco Dokumentnøkkel: CS1M4-LWCMY-3GEUA-7MDNY-TAXCU-M5Q3C



PENNEO

Signaturene i dette dokumentet er juridisk bindende. Dokument signert med "Penneo™ - sikker digital signatur".
De signerende parter sin identitet er registrert, og er listet nedenfor.

"Med min signatur bekrefter jeg alle datoer og innholdet i dette dokument."

Jørn Knutsen

Statsautorisert revisor

Serienummer: 9578-5992-4-3012515

IP: 213.52.xxx.xxx

2022-07-11 18:30:55 UTC



Penneo Dokumentnøkkel: CS1M4-LWCMY-3GEUA-7MDNY-TAXCU-MSQ5C

Dokumentet er signert digitalt, med **Penneo.com**. Alle digitale signatur-data i dokumentet er sikret og validert av den datamaskin-utregnede hash-verdien av det opprinnelige dokument. Dokumentet er låst og tids-stemplet med et sertifikat fra en betrodd tredjepart. All kryptografisk bevis er integrert i denne PDF, for fremtidig validering (hvis nødvendig).

Hvordan bekrefter at dette dokumentet er originalen?

Dokumentet er beskyttet av ett Adobe CDS sertifikat. Når du åpner dokumentet i

Adobe Reader, skal du kunne se at dokumentet er sertifisert av **Penneo e-signature service <penneo@penneo.com>**. Dette garanterer at innholdet i dokumentet ikke har blitt endret.

Det er lett å kontrollere de kryptografiske beviser som er lokalisert inne i dokumentet, med Penneo validator - <https://penneo.com/validate>