



## ÅRSREGNSKAPET FOR REGNSKAPSÅRET 2020 - GENERELL INFORMASJON

### Enheten

Organisasjonsnummer: 917 637 172  
Organisasjonsform: Aksjeselskap  
Foretaksnavn: MEIERIGATA 11 AS  
Forretningsadresse: Soltoppen 3A  
1394 NESBRU

### Regnskapsår

Årsregnskapets periode: 01.01.2020 - 31.12.2020

### Konsern

Morselskap i konsern: Nei

### Regnskapsregler

Regler for små foretak benyttet: Ja  
Benyttet ved utarbeidelsen av årsregnskapet til selskapet: Regnskapslovens alminnelige regler

### Årsregnskapet fastsatt av kompetent organ

Bekreftet av representant for selskapet: Claus Seeberg  
Dato for fastsettelse av årsregnskapet: 31.08.2021

### Grunnlag for avgivelse

År 2020: Årsregnskapet er elektronisk innlevert  
År 2019: Tall er hentet fra elektronisk innlevert årsregnskap fra 2020

*Det er ikke krav til at årsregnskapet m.v. som sendes til Regnskapsregisteret er undertegnet. Kontrollen på at dette er utført ligger hos revisor/enhetens øverste organ. Sikkerheten ivaretas ved at innsender har rolle/rettighet for innsending av årsregnskapet via Altinn, og ved at det bekreftes at årsregnskapet er fastsatt av kompetent organ.*

Brønnøysundregistrene, 17.08.2022



### Resultatregnskap

Beløp i: NOK	Note	2020	2019
<b>RESULTATREGNSKAP</b>			
<b>Inntekter</b>			
Annen driftsinntekt		117 000	109 500
<b>Sum inntekter</b>		<b>117 000</b>	<b>109 500</b>
<b>Kostnader</b>			
Avskrivning av driftsmidler og immaterielle eiendeler	3	72 994	
Annen driftskostnad	1	161 188	115 587
<b>Sum kostnader</b>		<b>234 182</b>	<b>115 587</b>
<b>Driftsresultat</b>		<b>-117 182</b>	<b>-6 087</b>
<b>Finansinntekter og finanskostnader</b>			
Annen renteinntekt		5 687	45
<b>Sum finansinntekter</b>		<b>5 687</b>	<b>45</b>
Annen rentekostnad		95 942	83 565
<b>Sum finanskostnader</b>		<b>95 942</b>	<b>83 565</b>
<b>Netto finans</b>		<b>-90 255</b>	<b>-83 520</b>
<b>Ordinært resultat før skattekostnad</b>	2	<b>-207 437</b>	<b>-89 607</b>
<b>Ordinært resultat etter skattekostnad</b>		<b>-207 437</b>	<b>-89 607</b>
<b>Årsresultat</b>		<b>-207 437</b>	<b>-89 607</b>
<b>Årsresultat etter minoritetsinteresser</b>		<b>-207 437</b>	<b>-89 607</b>
<b>Totalresultat</b>		<b>-207 437</b>	<b>-89 607</b>
<b>Overføringer og disponeringer</b>			
Udekket tap		-207 437	-89 607
<b>Sum overføringer og disponeringer</b>		<b>-207 437</b>	<b>-89 607</b>



## Balanse

Beløp i: NOK	Note	2020	2019
<b>BALANSE - EIENDELER</b>			
<b>Anleggsmidler</b>			
<b>Immaterielle eiendeler</b>			
<b>Varige driftsmidler</b>			
Tomter, bygninger o.a. fast eiendom	3, 5	4 151 347	3 075 000
<b>Sum varige driftsmidler</b>		<b>4 151 347</b>	<b>3 075 000</b>
<b>Sum anleggsmidler</b>		<b>4 151 347</b>	<b>3 075 000</b>
<b>Omløpsmidler</b>			
<b>Varer</b>			
<b>Bankinnskudd, kontanter og lignende</b>			
Bankinnskudd, kontanter o.l.		157 984	102 569
<b>Sum bankinnskudd, kontanter og lignende</b>		<b>157 984</b>	<b>102 569</b>
<b>Sum omløpsmidler</b>		<b>157 984</b>	<b>102 569</b>
<b>SUM EIENDELER</b>		<b>4 309 331</b>	<b>3 177 569</b>
<b>BALANSE - EGENKAPITAL OG GJELD</b>			
<b>Egenkapital</b>			
<b>Innskutt egenkapital</b>			
Aksjekapital	4	30 000	30 000
<b>Sum innskutt egenkapital</b>		<b>30 000</b>	<b>30 000</b>
<b>Opptjent egenkapital</b>			
Udekket tap	1	372 387	164 950
<b>Sum opptjent egenkapital</b>		<b>-372 387</b>	<b>-164 950</b>
<b>Sum egenkapital</b>		<b>-342 387</b>	<b>-134 950</b>
<b>Gjeld</b>			



## Balanse

<b>Beløp i: NOK</b>	<b>Note</b>	<b>2020</b>	<b>2019</b>
<b>Langsiktig gjeld</b>			
<b>Annen langsiktig gjeld</b>			
Gjeld til kredittinstitusjoner	5	2 575 000	2 075 000
Langsiktig konserngjeld	1, 5	1 550 000	1 205 666
<b>Sum annen langsiktig gjeld</b>		<b>4 125 000</b>	<b>3 280 666</b>
<b>Sum langsiktig gjeld</b>		<b>4 125 000</b>	<b>3 280 666</b>
<b>Kortsiktig gjeld</b>			
Leverandørgjeld			6 870
Annen kortsiktig gjeld	5	526 718	24 983
<b>Sum kortsiktig gjeld</b>		<b>526 718</b>	<b>31 853</b>
<b>Sum gjeld</b>		<b>4 651 718</b>	<b>3 312 519</b>
<b>SUM EGENKAPITAL OG GJELD</b>		<b>4 309 331</b>	<b>3 177 569</b>



## Brønnøysundregistrene

### ÅRSREGNSKAP FOR REGNSKAPSÅRET 2020 - GENERELL INFORMASJON

Journalnummer: 2021 849754

#### Enheten

Organisasjonsnummer: 917 637 172  
Organisasjonsform: Aksjeselskap  
Foretaksnavn: MEIERIGATA 11 AS  
Forretningsadresse: Soltoppen 3A  
1394 NESBRU

#### Regnskapsår

Årsregnskapets periode: 01.01.2020 - 31.12.2020

#### Konsern

Morselskap i konsern: Nei

#### Regnskapsregler

Regler for små foretak benyttet: Ja  
Benyttet ved utarbeidelsen av  
årsregnskapet til selskapet: Regnskapslovens alminnelige regler

#### Årsregnskapet fastsatt av kompetent organ

Bekreftet av representant for selskapet: Claus Seeberg  
Dato for fastsettelse av årsregnskapet: 31.08.2021

#### Revisjon

Selskapet har besluttet at årsregnskapet  
ikke skal revideres: Ja  
Årsregnskapet er utarbeidet av ekstern  
autorisert regnskapsfører: Ja  
Ekstern autorisert regnskapsfører har i  
løpet av regnskapsåret bistått ved den  
løpende regnskapsføringen eller utført  
andre tjenester for selskapet enn å  
utarbeide årsregnskapet: Ja

#### Grunnlag for avgivelse

År 2020: Årsregnskap er elektronisk innlevert.  
År 2019: Tall er hentet fra elektronisk innlevert årsregnskap fra 2020.

*Det er ikke krav til at årsregnskapet m.v. som sendes til Regnskapsregisteret er undertegnet. Kontrollen på at dette er utført ligger hos revisor/enhetens øverste organ. Sikkerheten ivaretas ved at innsender har rolle/rettighet for innsending av årsregnskapet via Altinn, og ved at det bekreftes at årsregnskapet er fastsatt av kompetent organ.*

Brønnøysundregistrene, 02.10.2021

---

Brønnøysundregistrene  
Postadresse: Postboks 900, 8910 Brønnøysund  
Telefon: 75 00 75 00  
E-post: firmapost@brreg.no Internett: www.brreg.no  
Organisasjonsnummer: 974 760 673





Organisasjonsnr: 917 637 172  
MEIERIGATA 11 AS

## BALANSE

**Beløp i: NOK** **Note** **2020** **2019**

### BALANSE - EIENDELER

#### Anleggsmidler Immaterielle eiendeler

#### Varige driftsmidler

Tomter, bygninger o.a.

fast eiendom

3, 5

4 151 347

3 075 000

Sum varige driftsmidler

4 151 347

3 075 000

Sum anleggsmidler

4 151 347

3 075 000

#### Omløpsmidler

#### Varer

#### Bankinnskudd, kontanter og lignende

Bankinnskudd, kontanter o.

l.

157 984

102 569

Sum bankinnskudd,

kontanter og lignende

157 984

102 569

Sum omløpsmidler

157 984

102 569

SUM EIENDELER

4 309 331

3 177 569

### BALANSE - EGENKAPITAL OG GJELD

#### Egenkapital

#### Innskutt egenkapital

Aksjekapital

4

30 000

30 000

Sum innskutt egenkapital

30 000

30 000

#### Opptjent egenkapital

Udekket tap

1

372 387

164 950

Sum opptjent egenkapital

-372 387

-164 950

Sum egenkapital

-342 387

-134 950

#### Gjeld

#### Langsiktig gjeld

#### Annen langsiktig gjeld

Gjeld til

kredittinstitusjoner

5

2 575 000

2 075 000

Langsiktig konserngjeld

1, 5

1 550 000

1 205 666

Sum annen langsiktig gjeld

4 125 000

3 280 666

Sum langsiktig gjeld

4 125 000

3 280 666



<b>Kortsiktig gjeld</b>			
Leverandørgjeld			6 870
Annen kortsiktig gjeld	5	526 718	24 983
<b>Sum kortsiktig gjeld</b>		<b>526 718</b>	<b>31 853</b>
<b>Sum gjeld</b>		<b>4 651 718</b>	<b>3 312 519</b>
<b>SUM EGENKAPITAL OG GJELD</b>		<b>4 309 331</b>	<b>3 177 569</b>



Organisasjonsnr: 917 637 172  
MEIERIGATA 11 AS

NOTEOPPLYSNINGER - SELSKAP - alle poster oppgitt i hele tall

Note  
1


Antall årsverk i regnskapsåret

Virksomheten har hatt følgende antall årsverk:  
0.00



## Resultatregnskap Meierigata 11 AS

Driftsinntekter og driftskostnader	Note	2020	2019
Annen driftsinntekt		117 000	109 500
<b>Sum driftsinntekter</b>		<b>117 000</b>	<b>109 500</b>
Avskrivning av driftsmidler og immaterielle eiendeler	3	72 994	0
Annen driftskostnad	1	161 188	115 587
<b>Sum driftskostnader</b>		<b>234 182</b>	<b>115 587</b>
<b>Driftsresultat</b>		<b>-117 182</b>	<b>-6 087</b>
<b>Finansinntekter og finanskostnader</b>			
Annen renteinntekt		5 687	45
Annen rentekostnad		95 942	83 565
<b>Resultat av finansposter</b>		<b>-90 255</b>	<b>-83 520</b>
Ordinært resultat før skattekostnad	2	-207 437	-89 607
<b>Ordinært resultat</b>		<b>-207 437</b>	<b>-89 607</b>
<b>Årsresultat</b>		<b>-207 437</b>	<b>-89 607</b>
<b>Overføringer</b>			
Overført til udekket tap		207 437	89 607
<b>Sum overføringer</b>		<b>-207 437</b>	<b>-89 607</b>




### Balanse Meierigata 11 AS

Eiendeler	Note	2020	2019
<b>Anleggsmidler</b>			
<b>Varige driftsmidler</b>			
Tomter, bygninger o.a. fast eiendom	3, 5	4 151 347	3 075 000
<b>Sum varige driftsmidler</b>		<b>4 151 347</b>	<b>3 075 000</b>
<b>Sum anleggsmidler</b>		<b>4 151 347</b>	<b>3 075 000</b>
<b>Omløpsmidler</b>			
Bankinnskudd, kontanter o.l.		157 984	102 569
<b>Sum omløpsmidler</b>		<b>157 984</b>	<b>102 569</b>
<b>Sum eiendeler</b>		<b>4 309 331</b>	<b>3 177 569</b>
<b>Egenkapital og gjeld</b>			
<b>Egenkapital</b>			
<b>Innskutt egenkapital</b>			
Aksjekapital	4	30 000	30 000
<b>Sum innskutt egenkapital</b>		<b>30 000</b>	<b>30 000</b>
<b>Opptjent egenkapital</b>			
Udekket tap	1	-372 387	-164 950
<b>Sum opptjent egenkapital</b>		<b>-372 387</b>	<b>-164 950</b>
<b>Sum egenkapital</b>		<b>-342 387</b>	<b>-134 950</b>
<b>Gjeld</b>			
<b>Annen langsiktig gjeld</b>			
Gjeld til kredittinstitusjoner	5	2 575 000	2 075 000
Langsiktig konserngjeld	1, 5	1 550 000	1 205 666
<b>Sum annen langsiktig gjeld</b>		<b>4 125 000</b>	<b>3 280 666</b>
<b>Kortsiktig gjeld</b>			
Leverandørgjeld		0	6 870
Annen kortsiktig gjeld	5	526 718	24 983
<b>Sum kortsiktig gjeld</b>		<b>526 718</b>	<b>31 853</b>
<b>Sum gjeld</b>		<b>4 651 718</b>	<b>3 312 519</b>
<b>Sum egenkapital og gjeld</b>		<b>4 309 331</b>	<b>3 177 569</b>

Nesbru, 31.08.2021  
Styret i Meierigata 11 AS

Claus Seeberg  
styreleder



## Noter 2020 Meierigata 11 AS

### Regnskapsprinsipper

Årsregnskapet er satt opp i samsvar med regnskapsloven og god regnskapsskikk for små foretak. Selskapets aksjekapital er i sin helhet tapt, men underdekningen er finansiert med langsiktig innlån fra eier. På dette grunnlag er forutsetningen om fortsatt drift til stede og er derfor lagt til grunn.

### Driftsinntekter og kostnader

Inntektsføring skjer etter opptjeningsprinsippet og består av leieinntekter. Kostnader medtas etter hvert som de påløper og er eventuelt gjenstand for periodisering.

### Hovedregel for vurdering og klassifisering av eiendeler og gjeld

Eiendeler bestemt til varig eie eller bruk er klassifisert som anleggsmidler. Andre eiendeler klassifiseres som omløpsmidler. Fordringer som skal betales innen et år klassifiseres som omløpsmidler. Ved klassifisering av kortsiktig og langsiktig gjeld legges analoge kriterier til grunn.

Anleggsmidler vurderes til anskaffelseskost, men nedskrives til virkelig verdi når verdifallet forventes ikke å være forbigående. Anleggsmidler med begrenset økonomisk levetid avskrives planmessig. Langsiktig gjeld balanseføres til nominelt mottatt beløp på etableringstidspunktet.

### Skatt

Eventuell skattekostnad i resultatregnskapet vil omfatte både periodens betalbare skatt og endring i utsatt skatt. Utsatt skatt er beregnet med 22 % på grunnlag av de midlertidige forskjeller som eksisterer mellom regnskapsmessige og skattemessige verdier, samt ligningsmessig underskudd til fremføring ved utgangen av regnskapsåret. Skatteøkende og skattereduserende midlertidige forskjeller som reverserer eller kan reversere i samme periode er utlignet og nettoført. I samsvar med God regnskapsskikk for små foretak balanseføres ikke utsatt skattefordel.

### Note 1 - Lønnskostnader, antall ansatte, godtgjørelser, lån til ansatte m.m.

Selskapet har ikke hatt ansatte, og det er ikke utbetalt godtgjørelser til styret. Selskapet har fravalgt revisjon og har derfor ingen kostnader knyttet til dette.


### Note 2 - Skatt

Årets skattegrunnlag	2020	2019
Ordinært resultat før skatt	-207 437	-89 607
Permanente forskjeller	0	0
Endring i midlertidige forskjeller	72 994	0
<b>Skattepliktig inntekt</b>	<b>-134 444</b>	<b>-89 607</b>

Skatteeffekten av midlertidige forskjeller og underskudd til fremføring som gir opphav til utsatt skatt og utsatte skattefordeler, spesifisert på typer av midlertidige forskjeller:

	2019	2020	Endring
Driftsmidler	0	-72 994	72 994
Akkumulert fremførbart underskudd	-164 950	-299 394	134 444
<b>Grunnlag for utsatt skattefordel</b>	<b>-164 950</b>	<b>-372 387</b>	<b>207 437</b>
<b>Utsatt skattefordel 22 % (som ikke balanseføres)</b>	<b>-36 289</b>	<b>-81 925</b>	

Meierigata 11 AS



## Noter 2020 Meierigata 11 AS

### Note 3 - Varige driftsmidler

	<b>Tomter bygninger og annen eiendom</b>
Anskaffelseskost pr. 01.01.20	3 075 000
Tilgang i året	1 149 341
= <b>Anskaffelseskost 31.12.20</b>	<b>4 224 341</b>
Akkumulerte avskrivninger 31.12.20	72 994
= <b>Bokført verdi 31.12.20</b>	<b>4 151 347</b>
Årets ordinære avskrivninger	72 994
Økonomisk levetid	50 år

### Note 4 - Antall aksjer, aksjeeiere m.v.

Aksjekapitalen Meierigata 11 AS er kr 30 000, bestående av 10 000 aksjer pålydende kr 3,00. Det er kun en aksjeklasse.

Samtlige aksjer eies av CS-Holding AS. Styrets leder eier samtlige aksjer i CS-Holding AS.

### Note 5- Gjeld

<b>Føgende gjeld er pantsikret</b>	<b>2020</b>	<b>2019</b>
Gjeld til kredittinstitusjoner	2 575 000	2 075 000
Herav forfall senere enn fem år etter balansedagen	2 191 964	0
 Bokført verdi av pantsatte eiendeler	 4 151 347	 3 075 000
 Langsiktig konserngjeld, CS-Holding AS	 1 550 000	 1 205 666
Annen kortsiktig gjeld, styreleder Claus Seeberg	499 451	0
Det er ikke avtalt nærmere tilbakebetalingsbetingelser eller renter for de to ovenstående.		

Meierigata 11 AS