



## ÅRSREGNSKAPET FOR REGNSKAPSÅRET 2023 - GENERELL INFORMASJON

### Enheten

Organisasjonsnummer: 966 042 028  
Organisasjonsform: Aksjeselskap  
Foretaksnavn: SUNRISE MEDICAL AS  
Forretningsadresse: Delitoppen 3  
1540 VESTBY

### Regnskapsår

Årsregnskapets periode: 01.07.2022 - 30.06.2023

### Konsern

Morselskap i konsern: Nei

### Regnskapsregler

Regler for små foretak benyttet: Nei  
Benyttet ved utarbeidelsen av årsregnskapet til selskapet: Regnskapslovens alminnelige regler

### Årsregnskapet fastsatt av kompetent organ

Bekreftet av representant for selskapet: Philip Myhrer  
Dato for fastsettelse av årsregnskapet: 20.12.2023

### Grunnlag for avgivelse

År 2023: Årsregnskapet er elektronisk innlevert  
År 2022: Tall er hentet fra elektronisk innlevert årsregnskap fra 2023

*Det er ikke krav til at årsregnskapet m.v. som sendes til Regnskapsregisteret er undertegnet. Kontrollen på at dette er utført ligger hos revisor/enhetens øverste organ. Sikkerheten ivaretas ved at innsender har rolle/rettighet for innsending av årsregnskapet via Altinn, og ved at det bekreftes at årsregnskapet er fastsatt av kompetent organ.*

Brønnøysundregistrene, 21.01.2025



### Resultatregnskap

Beløp i: NOK	Note	2023	2022
<b>RESULTATREGNSKAP</b>			
<b>Inntekter</b>			
Salgsinntekt	3	340 648 850	301 142 065
<b>Sum inntekter</b>		<b>340 648 850</b>	<b>301 142 065</b>
<b>Kostnader</b>			
Varekostnad		230 662 237	200 537 624
Lønnskostnad	4, 5	61 641 314	55 932 933
Avskrivning av driftsmidler og immaterielle eiendeler	6	335 151	398 398
Nedskrivning av varige driftsmidler og immaterielle eiendeler	6		
Annen driftskostnad	4	27 737 939	25 075 210
<b>Sum kostnader</b>		<b>320 376 640</b>	<b>281 944 165</b>
<b>Driftsresultat</b>		<b>20 272 210</b>	<b>19 197 900</b>
<b>Finansinntekter og finanskostnader</b>			
Renteinntekt fra foretak i samme konsern	7	2 278 176	1 983 265
Annen renteinntekt	7	698 751	146 467
Annen finansinntekt	7	570 917	150 029
<b>Sum finansinntekter</b>		<b>3 547 844</b>	<b>2 279 760</b>
Rentekostnad til foretak i samme konsern	7	3 261 987	6 393 524
Annen rentekostnad	7	14 641	184 415
Annen finanskostnad	7	4 253 644	4 858 986
<b>Sum finanskostnader</b>		<b>7 530 272</b>	<b>11 436 925</b>
<b>Netto finans</b>		<b>-3 982 428</b>	<b>-9 157 165</b>
<b>Ordinært resultat før skattekostnad</b>		<b>16 289 782</b>	<b>10 040 735</b>
Skattekostnad på resultat	8	3 620 535	2 227 024
<b>Ordinært resultat etter skattekostnad</b>		<b>12 669 247</b>	<b>7 813 711</b>
<b>Årsresultat</b>	9	<b>12 669 247</b>	<b>7 813 711</b>
<b>Årsresultat etter minoritetsinteresser</b>		<b>12 669 247</b>	<b>7 813 711</b>



## Resultatregnskap

<b>Beløp i: NOK</b>	<b>Note</b>	<b>2023</b>	<b>2022</b>
<b>Totalresultat</b>		<b>12 669 247</b>	<b>7 813 711</b>
<b>Overføringer og disponeringer</b>			
Udekket tap		12 669 247	7 813 711
<b>Sum overføringer og disponeringer</b>		<b>12 669 247</b>	<b>7 813 711</b>



## Balanse

Beløp i: NOK	Note	2023	2022
<b>BALANSE - EIENDELER</b>			
<b>Anleggsmidler</b>			
<b>Immaterielle eiendeler</b>			
Utvikling	6	495 606	210 149
Konsesjoner, patenter o.l.			533 259
Utsatt skattefordel	8	6 363 530	7 424 735
Goodwill	6		
<b>Sum immaterielle eiendeler</b>		<b>6 859 136</b>	<b>8 168 144</b>
<b>Varige driftsmidler</b>			
Tomter, bygninger o.a. fast eiendom	6		17 757
Maskiner og anlegg	6	390 022	96 398
Skip og flytende installasjoner	6		
Driftsløsøre, inventar o.a. utstyr	6		
<b>Sum varige driftsmidler</b>	6, 10	<b>390 022</b>	<b>114 155</b>
<b>Finansielle anleggsmidler</b>			
Lån til foretak i samme konsern	12, 13	43 926 736	41 648 560
Lån til tilknyttet selskap og felles kontrollert virksomhet	12		
Langsiktige fordringer	11	4 367 519	4 220 910
<b>Sum finansielle anleggsmidler</b>		<b>48 294 255</b>	<b>45 869 470</b>
<b>Sum anleggsmidler</b>		<b>55 543 413</b>	<b>54 151 768</b>
<b>Omløpsmidler</b>			
<b>Varer</b>			
<b>Sum varer</b>	14	<b>49 446 418</b>	<b>40 966 419</b>
<b>Fordringer</b>			
Kundefordringer		55 475 573	38 167 812
Andre kortsiktige fordringer		838 227	678 473
Andre kortsiktige konsernfordringer	13		5 428
Krav på innbetaling av selskapskapital	13	2 806 819	2 808 398
<b>Sum fordringer</b>		<b>59 120 619</b>	<b>41 660 111</b>
<b>Bankinnskudd, kontanter og lignende</b>			



## Balanse

Beløp i: NOK	Note	2023	2022
Bankinnskudd, kontanter o.l.	15	27 004 545	25 888 349
<b>Sum bankinnskudd, kontanter og lignende</b>		<b>27 004 545</b>	<b>25 888 349</b>
<b>Sum omløpsmidler</b>		<b>135 571 582</b>	<b>108 514 878</b>
<b>SUM EIENDELER</b>		<b>191 114 995</b>	<b>162 666 646</b>

## BALANSE - EGENKAPITAL OG GJELD

### Egenkapital

#### Innskutt egenkapital

Aksjekapital	9, 16	15 015 000	15 015 000
Beholdning av egne aksjer	16		
Overkurs	9	19 398 900	19 398 900
<b>Sum innskutt egenkapital</b>		<b>34 413 900</b>	<b>34 413 900</b>

#### Opptjent egenkapital

Annen egenkapital	9	40 505 006	27 835 758
Udekket tap	9		
<b>Sum opptjent egenkapital</b>		<b>40 505 006</b>	<b>27 835 758</b>

#### Sum egenkapital

**74 918 906**      **62 249 658**

### Gjeld

#### Langsiktig gjeld

Pensjonsforpliktelser	5		
Utsatt skatt	8		
Andre avsetninger for forpliktelser	10	165 000	165 000
<b>Sum avsetninger for forpliktelser</b>		<b>165 000</b>	<b>165 000</b>

#### Annen langsiktig gjeld

Gjeld til kredittinstitusjoner	13, 17		
Langsiktig konserngjeld		50 575 087	47 313 101
Øvrig langsiktig gjeld	13, 17		
<b>Sum annen langsiktig gjeld</b>	13	<b>50 575 087</b>	<b>47 313 101</b>

#### Sum langsiktig gjeld

**50 740 087**      **47 478 101**



## Balanse

<b>Beløp i: NOK</b>	<b>Note</b>	<b>2023</b>	<b>2022</b>
<b>Kortsiktig gjeld</b>			
Leverandørgjeld		17 171 159	16 849 315
Betalbar skatt	8	-754 750	3 609 853
Skattetrekk og andre trekk		17 010 548	13 136 024
Kortsiktig konserngjeld	13	22 789 641	12 836 063
Annen kortsiktig gjeld		9 239 404	6 507 633
<b>Sum kortsiktig gjeld</b>		<b>65 456 002</b>	<b>52 938 887</b>
<b>Sum gjeld</b>		<b>116 196 089</b>	<b>100 416 988</b>
<b>SUM EGENKAPITAL OG GJELD</b>		<b>191 114 995</b>	<b>162 666 646</b>
<b>POSTER UTENOM BALANSEN</b>			
Garantistillelser	10		
Pantstillelser	10		



# Årsregnskap 2023 Sunrise Medical AS

Resultatregnskap  
Balanse  
Kontantstrøm  
Noter til regnskapet

Org.nr.: 966 042 028



## Resultatregnskap

Sunrise Medical AS

Driftsinntekter og driftskostnader	Note	2023	2022
Salgsinntekt	3	340 648 850	301 142 065
<b>Sum driftsinntekter</b>		<b>340 648 850</b>	<b>301 142 065</b>
Varekostnad		230 662 237	200 537 624
Lønnskostnad	4, 5	61 641 314	55 932 933
Avskrivning av driftsmidler og immaterielle eiendeler	6	335 151	398 398
Annen driftskostnad	4	27 737 939	25 075 210
<b>Sum driftskostnader</b>		<b>320 376 640</b>	<b>281 944 165</b>
<b>Driftsresultat</b>		<b>20 272 210</b>	<b>19 197 900</b>
<b>Finansinntekter og finanskostnader</b>			
Renteinntekt fra foretak i samme konsern	7	2 278 176	1 983 265
Annen renteinntekt	7	698 751	146 467
Annen finansinntekt	7	570 917	150 029
Rentekostnad til foretak i samme konsern	7	3 261 987	6 393 524
Annen rentekostnad	7	14 641	184 415
Annen finanskostnad	7	4 253 644	4 858 986
<b>Resultat av finansposter</b>		<b>-3 982 428</b>	<b>-9 157 165</b>
Resultat før skattekostnad		16 289 782	10 040 735
Skattekostnad på resultat	8	3 620 535	2 227 024
<b>Resultat</b>		<b>12 669 247</b>	<b>7 813 711</b>
<b>Årsresultat</b>	9	<b>12 669 247</b>	<b>7 813 711</b>
<b>Overføringer</b>			
Avsatt til dekning av tidligere udekket tap		12 669 247	7 813 711
<b>Sum overføringer</b>		<b>12 669 247</b>	<b>7 813 711</b>

Sunrise Medical AS

Side 2



## Balanse

Sunrise Medical AS

<b>Eiendeler</b>	<b>Note</b>	<b>2023</b>	<b>2022</b>
<b>Anleggsmidler</b>			
<b>Immaterielle eiendeler</b>			
Utvikling	6	495 606	210 149
Konsesjoner, patenter o.l.		0	533 259
Utsatt skattefordel	8	6 363 530	7 424 735
<b>Sum immaterielle eiendeler</b>		<b>6 859 136</b>	<b>8 168 144</b>
<b>Varige driftsmidler</b>			
Tomter, bygninger o.a. fast eiendom	6	0	17 757
Maskiner og anlegg	6	390 022	96 398
<b>Sum varige driftsmidler</b>	<b>6, 10</b>	<b>390 022</b>	<b>114 155</b>
<b>Finansielle driftsmidler</b>			
Langsiktige fordringer	11	4 367 519	4 220 910
Lån til foretak i samme konsern	12, 13	43 926 736	41 648 560
<b>Sum finansielle anleggsmidler</b>		<b>48 294 255</b>	<b>45 869 470</b>
<b>Sum anleggsmidler</b>		<b>55 543 413</b>	<b>54 151 768</b>

Sunrise Medical AS

Side 3



## Balanse

Sunrise Medical AS

	Note	2023	2022
<b>Omløpsmidler</b>			
<b>Lager av varer og annen beholdning</b>	<b>14</b>	<b>49 446 418</b>	<b>40 966 419</b>
<b>Fordringer</b>			
Kundefordringer		55 475 573	38 167 812
Andre kortsiktige fordringer		838 227	678 473
Kundefordringer konsern	13	2 806 819	2 808 398
Andre kortsiktige konsernfordringer	13	0	5 428
<b>Sum fordringer</b>		<b>59 120 619</b>	<b>41 660 111</b>
<b>Bankinnskudd, kontanter o.l.</b>	<b>15</b>	<b>27 004 545</b>	<b>25 888 349</b>
<b>Sum omløpsmidler</b>		<b>135 571 582</b>	<b>108 514 878</b>
<b>Sum eiendeler</b>		<b>191 114 995</b>	<b>162 666 646</b>

Sunrise Medical AS


Side 4

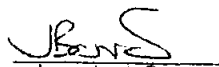



## Balanse

Sunnse Medical AS

Egenkapital og gjeld	Note	2023	2022
<b>Innskutt egenkapital</b>			
Aksjekapital	9, 16	15 015 000	15 015 000
Overkurs	9	19 398 900	19 398 900
<b>Sum innskutt egenkapital</b>		<b>34 413 900</b>	<b>34 413 900</b>
<b>Opptjent egenkapital</b>			
Annen egenkapital	9	40 505 006	27 835 758
<b>Sum opptjent egenkapital</b>		<b>40 505 006</b>	<b>27 835 758</b>
<b>Sum egenkapital</b>		<b>74 918 906</b>	<b>62 249 658</b>
<b>Gjeld</b>			
<b>Avsetning for forpliktelser</b>			
Andre avsetninger for forpliktelser	10	165 000	165 000
<b>Sum avsetning for forpliktelser</b>		<b>165 000</b>	<b>165 000</b>
<b>Annen langsiktig gjeld</b>			
Langsiktig gjeld, konsern		50 575 087	47 313 101
<b>Sum annen langsiktig gjeld</b>	13	<b>50 575 087</b>	<b>47 313 101</b>
<b>Kortsiktig gjeld</b>			
Leverandørgjeld		17 171 159	16 849 315
Leverandørgjeld konsern	13	22 789 641	12 836 063
Betalbar skatt	8	-754 750	3 609 853
Skattetrekk og andre trekk		17 010 548	13 136 024
Annen kortsiktig gjeld		9 239 404	6 507 633
<b>Sum kortsiktig gjeld</b>		<b>65 456 002</b>	<b>52 938 887</b>
<b>Sum gjeld</b>		<b>116 196 089</b>	<b>100 416 988</b>
<b>Sum gjeld og egenkapital</b>		<b>191 114 995</b>	<b>162 666 646</b>

  
Adrian John Platt  
Styreleder

Vestby, 20.12.2023  
Styret i Sunrise Medical AS  
  
James Louis Barratt  
Styremedlem

  
Claes Johan Brodd  
Daglig leder

Sunrise Medical AS

Side 5



## Indirekte kontantstrøm

Sunrise Medical AS

	Note	2023	2022
<b>Kontantstrømmer fra operasjonelle aktiviteter</b>			
Resultat før skattekostnad		16 289 782	10 040 735
Periodens betalte skatt		6 923 934	4 962 467
Ordinære avskrivninger		335 151	398 398
Endring i varelager		-8 479 999	-7 585 314
Endring i kundefordringer		-17 307 761	1 426 557
Endring i leverandørgjeld		321 845	-15 210 801
Poster klassifisert som invest.- eller finans.aktiviteter		983 810	11 323 274
Endring i andre tidsavgrensingsposter		16 260 517	9 677 042
<b>Netto kontantstrøm fra operasjonelle aktiviteter</b>		<b>1 479 411</b>	<b>5 107 424</b>
<b>Kontantstrømmer fra investeringsaktiviteter</b>			
Utbetalinger ved kjøp av varige driftsmidler		363 215	603 497
<b>Netto kontantstrøm fra investeringsaktiviteter</b>		<b>-363 215</b>	<b>-603 497</b>
<b>Kontantstrømmer fra finansieringsaktiviteter</b>			
Utbetalinger ved nedbetaling av langsiktig gjeld		0	69 019 323
<b>Netto kontantstrøm fra finansieringsaktiviteter</b>		<b>0</b>	<b>-69 019 323</b>
Netto endring i kontanter og kontantekvivalenter		1 116 196	-64 515 396
Beh. av kont. og kontantekvivalenter ved per. begynnel		25 888 349	90 403 745
<b>Beh. av kont. og kontantekvivalenter ved per. slutt</b>		<b>27 004 545</b>	<b>25 888 349</b>



## Regnskapsprinsipper

Årsregnskapet er satt opp i samsvar med regnskapslovens bestemmelser og god regnskapsskikk.

Selskapets regnskapsår er fra 1. juli 2022 til 30. juni 2023.

### Klassifisering og vurdering av balanseposter

Anleggsmidler omfatter eiendeler bestemt til varig eie og bruk. Anleggsmidler er vurdert til anskaffelseskost, fratrukket avskrivninger og nedskrivninger. Langsiktig gjeld balanseføres til nominelt beløp på transaksjonstidspunktet.

Varige driftsmidler balanseføres og avskrives over driftsmidlets økonomiske levetid. Direkte vedlikehold av driftsmidler kostnadsføres løpende under driftskostnader, mens påkostninger eller forbedringer tillegges driftsmidlets kostpris og avskrives i takt med driftsmidlet. Varige driftsmidler nedskrives til gjenvinnbart beløp ved verdifall som forventes ikke å være forbigående. Gjenvinnbart beløp er det høyeste av netto salgsverdi og verdi i bruk. Verdi i bruk er nåverdi av fremtidige kontantstrømmer knyttet til eiendelen. Nedskrivningen reverseres når grunnlaget for nedskrivningen ikke lenger er til stede.

Omløpsmidler og kortsiktig gjeld omfatter normalt poster som forfaller til betaling innen ett år etter balansedagen, samt poster som knytter seg til varekretsløpet. Omløpsmidler vurderes til laveste verdi av anskaffelseskost og virkelig verdi. Kortsiktig gjeld balanseføres til nominelt beløp på transaksjonstidspunktet.

### Immaterielle eiendeler

Utgifter til forskning og utvikling balanseføres i den grad man kan identifisere en fremtidig økonomisk fordel knyttet til utvikling av en identifiserbar immaterielle eiendel og hvor anskaffelseskostnaden kan måles pålitelig. I motsatt fall kostnadsføres slike utgifter løpende. Balansført forskning og utvikling avskrives lineært over økonomisk levetid.

Immaterielle eiendeler som er kjøpt enkeltvis, er balansført til anskaffelseskost. Immaterielle eiendeler overtatt ved kjøp av virksomhet, er balansført til anskaffelseskost når kriteriene for balanseføring er oppfylt.

Immaterielle eiendeler med begrenset økonomisk levetid avskrives planmessig. Immaterielle eiendeler nedskrives til gjenvinnbart beløp dersom de forventede økonomiske fordelene ikke dekker balansført verdi og eventuelle gjenstående tilvirkningsutgifter.

### Valuta

Transaksjoner i utenlandsk valuta omregnes til kursen på transaksjonstidspunktet. Pengeposter i utenlandsk valuta omregnes til norske kroner ved å benytte balansedagens kurs. Ikke-pengeposter som måles til historisk kurs uttrykt i utenlandsk valuta, omregnes til norske kroner ved å benytte valutakursen på transaksjonstidspunktet. Ikke-pengeposter som måles til virkelig verdi uttrykt i utenlandsk valuta, omregnes til valutakursen fastsatt på måletidspunktet. Valutakursendringer resultatføres løpende i regnskapsperioden under andre finansposter.

### Varer

Varer er vurdert til det laveste av anskaffelseskost og netto salgsverdi. Netto salgsverdi er estimert salgspris ved ordinær drift etter fradrag for beregnede nødvendige utgifter for gjennomføring av salget. Anskaffelseskost inkluderer utgifter påløpt ved anskaffelse av varene og kostnader for å bringe varene til nåværende plassering og tilordnes ved bruk av FIFO - prinsippet.

### Inntekter

Inntektsføring ved salg av varer skjer på leveringstidspunktet. Tjenester inntektsføres etter hvert som de leveres. Inntekter fra salg av tjenester og langsiktige tilvirkingsprosjekter (anleggskontrakter) resultatføres i takt med prosjektets fullføringsgrad, når utfallet av transaksjonen kan estimeres på en pålitelig måte. Når transaksjonens utfall ikke kan estimeres pålitelig, vil kun inntekter tilsvarende påløpte prosjektkostnader inntektsføres. I den perioden det blir identifisert at et prosjekt vil gi et negativt resultat, vil det estimerte tapet på kontrakten bli resultatført i sin helhet.

**Fordringer**

Kundefordringer og andre fordringer oppføres til pålydende etter fradrag for avsetning til forventet tap. Avsetning til tap gjøres på grunnlag av en individuell vurdering av de enkelte fordringene. For øvrige kundefordringer utføres en uspesifisert avsetning for å dekke forventet tap på krav.

**Garanti**

Det er avsatt til forventede garantikostnader. Garantia avsetningen er i balansen oppført under annen kortsiktig gjeld.

**Pensjoner - Innskuddsbasert ordning**

Kostnaden til innskuddsbasert pensjonsordning tilsvarer periodens premie til forsikringselskapet. Innskuddsplaner periodiseres etter sammenstillingsprinsippet.

**Skatt**

Skattekostnaden i resultatregnskapet omfatter både periodens betalbare skatt og endring i utsatt skatt. Utsatt skatt er beregnet med 22 % på grunnlag av de midlertidige forskjeller som eksisterer mellom regnskapsmessige og skattemessige verdier, samt ligningsmessig underskudd til fremføring ved utgangen av regnskapsåret. Skatteøkende og skattereduserende midlertidige forskjeller som reverserer eller kan reverseres i samme periode er utlignet og nettoført. Netto utsatt skattefordel balanseføres i den grad det er sannsynlig at denne kan bli utnyttet.

**Kontantstrømoppstilling**

Kontantstrømoppstillingen er utarbeidet etter den indirekte metoden. Kontanter og kontantekvivalenter omfatter kontanter, bankinnskudd og andre kortsiktige, likvide plasseringer.

**Note 2 Finansiell Markedsrisiko****Markedsrisiko**

Selskapet er eksponert for valutarisiko da en andel av kjøp skjer i utenlandsk valuta. Valutarisiko oppstår fra fremtidige varehandelstransaksjoner samt balanseførte eiendeler og forpliktelser. Selskapet er i liten grad eksponert for endringer i rentenivået da lån og utlån til konsernselskaper har årlig fastsettelse av rentesats.

Det er ikke inngått finansielle instrumenter som reduserer risikoen for selskapet

**Kredittrisiko**

Hoveddelen av kundefordringene er mot norske statlige institusjoner.

Risiko for at motparter ikke har økonomisk evne til å gjøre opp sine forpliktelser anses som lav da det historisk sett har vært lite tap på fordringer.

Det er inngår avtaler om motregning eller andre finansielle forpliktelser som reduserer kredittrisikoen i Sunrise Medical AS.

**Likviditetsrisiko**

Selskapet vurderer likviditeten som god, og det er ikke besluttet å innføre tiltak som endrer likviditetsrisiko.



## Note 3 Salgsinntekter

	2023	2022
<b>Pr. Virksomhetsområde</b>		
Varesalg	340 648 850	301 142 065
<b>Sum</b>	<b>340 648 850</b>	<b>301 142 065</b>
<b>Geografisk fordeling</b>		
Norge	339 897 382	300 182 444
Sverige	122 769	278 932
Nederland	352 699	418 435
Finland	24 451	36 976
Danmark	80 996	57 205
Sveits	0	136 813
UK	170 553	31 260
<b>Sum</b>	<b>340 648 850</b>	<b>301 142 065</b>

## Note 4 Lønnskostnader og ytelser, godtgjørelser til daglig leder, styret og revisor

<b>Lønnskostnader</b>	2023	2022
Lønninger	48 193 596	42 674 534
Arbeidsgiveravgift	7 466 780	7 237 514
Pensjonskostnader	2 311 085	2 342 404
Andre ytelser	3 669 853	3 678 480
<b>Sum</b>	<b>61 641 314</b>	<b>55 932 933</b>

Selskapet har i 2023 sysselsatt 75 årsverk.

### Pensjonsforpliktelser

Selskapet er pliktig til å ha tjenestepensjonsordning etter lov om obligatorisk tjenestepensjon. Selskapets pensjonsordninger tilfredsstiller kravene i denne lov.

<b>Ytelser til ledende personer</b>	Daglig leder	Styret
Lønn	1 153 168	0
Bonus	174 945	0
Annen godtgjørelse, inkl. pensjon	231 836	0
<b>Sum</b>	<b>1 559 949</b>	<b>0</b>

### Revisor

Kostnadsført revisjonshonorar for 2023 utgjør kr 299 747.

I tillegg kommer honorar for andre tjenester med kr 85 000



## Note 5 Pensjonskostnader, -midler og -forpliktelser

Foretaket er pliktig til å ha tjenestepensjonsordning etter lov om obligatorisk tjenestepensjon, og har pensjonsordninger tilfredsstillende kravene i denne loven.

### Ved innskuddsplan

Foretakets innskuddsordning er organisert i henhold til lov om innskuddspensjon.

### Avtalefestet pensjon (AFP)

Foretaket har en reell økonomisk forpliktelse som følger av avtale om AFP-ordning. Det foreligger imidlertid ikke tilstrekkelig informasjon for å muliggjøre innregning av forpliktelsen i årsregnskapet. Dette medfører at ingen forpliktelse for ordningen balanseføres, mens tilskuddene kostnadsføres.

	2023	2022
Pensjonskostnader (innskuddsordning mm.)	2 311 085	2 342 404

## Note 6 Varige driftsmidler og immaterielle eiendeler

	Forskning og utvikling	Driftsløsøre, innredning, verktøy o.l	Sum varige driftsmidler
Anskaffelseskost 01.07.2022	6 689 586	5 875 484	12 565 070
Tilgang kjøpte driftsmidler	0	363 215	363 215
<b>Anskaffelseskost 30.06.2023</b>	<b>6 689 586</b>	<b>6 238 699</b>	<b>12 928 285</b>
<b>Akkumulerte avskrivninger 30.06.2023</b>	<b>6 193 980</b>	<b>5 848 677</b>	<b>12 042 657</b>
<b>Bokført verdi per 30.06.2023</b>	<b>495 606</b>	<b>390 022</b>	<b>885 627</b>
Årets avskrivninger	-247 803	-87 348	-335 151
Økonomisk levetid	3 år	3-5 år	
Avskrivningsplan	Lineær	Lineær	

Demonstrasjonsutstyr inngår i posten driftsløsøre, innredning, verktøy ol. Bokført verdi ved utgangen av regnskapsåret er -1.

Forskning og utvikling knytter seg til utvikling av mobilitetsproduktene Nova, Gemini, Puma og Cirrus.

### Årlig leie av ikke balanseførte driftsmidler

- Eiendom	7 133 177
- Biler og maskiner	3 644 086



Note 7 Poster som er slått sammen i regnskapet

<b>Finansinntekter</b>	<b>2023</b>	<b>2022</b>
Renteinntekt fra foretak i samme konsern	2 278 176	1 983 265
Annen renteinntekt	698 751	146 467
Annen finansinntekt (agio)	570 917	150 029
<b>Sum finansinntekter</b>	<b>3 547 844</b>	<b>2 279 760</b>

<b>Finanskostnader</b>	<b>2023</b>	<b>2022</b>
Rentekostnader fra foretak i samme konsern	3 261 987	6 393 524
Annen rentekostnad	14 641	184 415
Annen finanskostnad (disagio)	4 253 644	4 858 986
<b>Sum finanskostnader</b>	<b>7 530 272</b>	<b>11 436 925</b>

Note 8 Skatt

<b>Årets skattekostnad</b>	<b>2023</b>	<b>2022</b>
Resultatført skatt på ordinært resultat:		
Betalbar skatt	2 559 330	1 388 503
Endring i utsatt skattefordel	1 061 205	838 521
<b>Skattekostnad ordinært resultat</b>	<b>3 620 535</b>	<b>2 227 024</b>

Skattepliktig inntekt:		
Resultat før skatt	16 289 782	10 040 735
Permanente forskjeller	167 196	82 101
Endring i midlertidige forskjeller	-4 443 572	-3 811 460
Avskåret rentefradrag	-380 088	0
<b>Skattepliktig inntekt</b>	<b>11 633 318</b>	<b>6 311 376</b>

Betalbar skatt i balansen:		
Betalbar skatt på årets resultat	-754 750	3 609 853
<b>Sum betalbar skatt i balansen</b>	<b>-754 750</b>	<b>3 609 853</b>

Beregning av effektiv skattesats		
Resultat før skatt	16 289 782	10 040 735
Beregnet skatt av resultat før skatt	3 583 752	2 208 962
Skatteeffekt av permanente forskjeller	36 783	18 062
<b>Sum</b>	<b>3 620 535</b>	<b>2 227 024</b>
Effektiv skattesats	22,2 %	22,2 %

Skatteeffekten av midlertidige forskjeller som har gitt opphav til utsatt skatt og utsatte skattefordeler, spesifisert på typer av midlertidige forskjeller

	<b>2023</b>	<b>2022</b>	<b>Endring</b>
Varige driftsmidler	-15 783 973	-19 436 614	-3 652 641
Varebeholdning	-12 811 163	-13 602 094	-790 931
Fordringer	-165 000	-165 000	0
Avsetninger mv	-165 000	-165 000	0
<b>Sum</b>	<b>-28 925 136</b>	<b>-33 368 708</b>	<b>-4 443 572</b>

Avskåret rentefradrag	0	-380 088	-380 088
<b>Grunnlag for utsatt skattefordel</b>	<b>-28 925 136</b>	<b>-33 748 796</b>	<b>-4 823 660</b>

<b>Utsatt skattefordel (22 %)</b>	<b>-6 363 530</b>	<b>-7 424 735</b>	<b>-1 061 205</b>
-----------------------------------	-------------------	-------------------	-------------------



## Note 9 Egenkapital

	Aksjekapital	Overkurs	Annen egenkapital	Sum egenkapital
Pr. 30.06.2022	15 015 000	19 398 900	27 835 758	62 249 658
Pr 01.07.2022	15 015 000	19 398 900	27 835 758	62 249 658
Årets resultat			12 669 247	12 669 247
Pr 30.06.2023	15 015 000	19 398 900	40 505 006	74 918 906

## Note 10 Pantstillelser og garantier

	31.12.2023	31.12.2022
<b>Pantskret gjeld, pantstillelser og garantier</b>		
Garantier	165 000	165 000
<b>Sum</b>	<b>165 000</b>	<b>165 000</b>
<b>Regnskapsført verdi av pantsikrede eiendeler</b>		
<b>Sum</b>	<b>0</b>	<b>0</b>

## Note 11 Aktiverte lånekostnader

På tidspunktet for kjøp av mobilitetsvirksomheten tok konsernet opp et eksternt lån. Transaksjonskostnadene knyttet til låneopptaket belastes konsernselskapene i forhold til lånene gjort tilgjengelig for dem.

Sunrise Medical AS ble gitt konsernlån på MEUR12,282 for å finansiere kjøpet. En andel av transaksjonskostnadene tilsvarende (3%) MEUR 0,4 ble allokert til Sunrise Medical AS i oktober omregnet til NOK 3 763 734. Resterende transaksjonskostnader er i 2018 fullt amortisert med kr 2 771 002 i forbindelse med refinansiering og aktivering av tilknyttede lånekostnader på kr 2 597 794

Lånekostnadene som presenteres som andre fordringer under finansielle anleggsmidler, og amortiseres over låneperioden på det eksterne lånet som utløper i 2025.

Årets amortisering av aktiverte lånekostnader er kr 366 747, med samlet amortisering på kr 1 925 424, og er balanseført per 30 juni med kr 672 370.

## Note 12 Fordringer med forfall senere enn ett år

	2023	2022
Lån til foretak i samme konsern	43 926 736	41 648 560
Andre langsiktige fordringer	4 367 519	4 220 910
<b>Sum langsiktige fordringer</b>	<b>48 294 255</b>	<b>45 869 470</b>



## Note 13 Mellomværende med selskap i samme konsern

	2023	2022
<b>Fordringer</b>		
Lån til foretak i samme konsern	43 926 736	41 648 560
Kundefordringer konsern	2 806 819	2 808 398
Andre kortsiktige fordringer konsern	0	5 428
<b>Sum</b>	<b>46 733 555</b>	<b>44 462 386</b>
<b>Gjeld</b>		
Lån fra foretak i samme konsern	50 575 087	47 313 101
Leverandørgjeld innen konsern	22 789 641	12 599 350
Annen kortsiktig gjeld konsern	0	236 712
<b>Sum</b>	<b>73 364 728</b>	<b>60 149 163</b>

## Interco Purchases

			EUR	NOK
Sunrise Medical (US) LLC	USA	Sister	18 072	190 714
Sunrise Medical GmbH	Germany	Sister	3 505 768	36 996 466
Sunrise Medical Ltd	UK	Sister	89 368	943 101
Sunrise Medical AB	Sweden	Sister	1 637	17 276
Sunrise Medical Logistics BV	Netherlands	Sister	1 299 781	13 716 628
Sunrise Medical Poland SP Zoo	Poland	Sister	108 902	1 149 250
Sunrise Medical HCM BV	Netherlands	Sister	2 128 323	22 460 251
Sunrise Medical HCM (Xiamen) Co Ltd	China	Sister	1 653 466	17 449 076
Red Milawa Pty Ltd	Australia	Sister	1 792 501	18 916 308
Sunrise Medical SL	Spain	Sister	4 375	46 169
RGK Wheelchairs Ltd	UK	Sister	26 969	284 608
James Leckey Designs Ltd	UK	Sister	50 372	531 581
			<b>10 679 534</b>	<b>112 701 428</b>

## Interco Sales

			EUR	NOK
Sunrise Medical AB	Sweden		1 751	18 478
Sunrise Medical Logistics BV	Netherlands		3 979	41 990
Sunrise Medical HCM BV	Netherlands		13 114	138 392
Sunrise Medical ApS	Denmark		4 625	48 808
			<b>23 469</b>	<b>247 668</b>



## Note 14 Varer

	2023	2022
Lager av råvarer og innkjøpte halvfabrikater	2 127 827	2 486 174
Lager av varer under tilvirkning	162 204	927 168
Lager av egentilvirkede ferdigvarer	727 206	699 054
Lager av innkjøpte handelsvarer	46 429 181	36 854 023
<b>Sum</b>	<b>49 446 418</b>	<b>40 966 419</b>

Ukuransnedskrivning	12 811 163	13 602 094
---------------------	------------	------------

## Note 15 Bankinnskudd

Bankinnskudd, kontanter ol omfatter bundne skattetrekksmidler med kr. 1 677 157.

## Note 16 Aksjonærer

Aksjekapitalen i Sunrise Medical AS pr. 30.06 består av:

	Antall	Pålydende	Bokført
Ordinære aksjer	15 000	1 001,0	15 015 000
<b>Sum</b>	<b>15 000</b>		<b>15 015 000</b>

### Eierstruktur

De største aksjonærene i % pr. 30.06 var:

	Ordinære	Eierandel	Stemmeandel
CIDRON OLLOPA BV	15 000	100,0	100,0

Selskapet innkonsolideres i Cidron Ollopa Investment BV, Nederland.  
Konsolidert regnskap kan uthentes fra Cidron Ollopa Investment B.V, registrert adresse De Lairesestraat 145a, 1075 HJ Amsterdam, Netherlands.

## Note 17 Annen langsiktig gjeld

Gjeld som forfaller mer enn fem år etter regnskapsårets slutt:	2023	2022
Øvrig langsiktig gjeld	50 575 087	47 313 101
<b>Sum annen langsiktig gjeld</b>	<b>50 575 087</b>	<b>47 313 101</b>

Den 1. oktober 2015 kjøpte Sunrise Medical AS mobilitetsvirksomheten i Norge.  
Transaksjonen er lånefinansiert 100% med lån fra Cidron Ollopa Holdings BV.

Vederlaget for transaksjonen var EUR 12 282 000, som på transaksjonstidspunktet beregner seg til NOK 109 830 363. Låneperioden internt utløper 30. september 2023.

Gjennomsnittlig lånerente for 2023 er 7,03%. Rentene er tillagt lånet.



## STYRETS ÅRSBERETNING 2022/23 BOARD OF DIRECTORS' REPORT 2022/23

### SUNRISE MEDICAL AS

#### Virksomhetens art

Selskapet er en del av Sunrise Medical Gruppen. Selskapet er 100% eid av Cidron Ollopa BV som er et selskap eid og drevet av midler som forvaltes av Nordic Capital, og er en del av Sunrise Medical Gruppen. Selskaper innen Gruppen er hovedleverandør til selskapet. Gruppen er en av verdens største produsenter av hjelpemidler til funksjonshemmede. Gruppen produserer sine produkter i USA, Mexico, England, Tyskland, Spania og Kina og har forhandlere i mer enn 90 land verden over.

Selskapet monterer og viderefører hjulstoler og utstyr til løft og forflytning. Selskapet leverer i første rekke sine produkter til NAVs hjelpemiddelsentraler ("HMS").

Selskapet drives fra lokaler på Vestby og Lillehammer.

#### Fortsatt drift

I samsvar med regnskapsloven § 3-3a, bekreftes det at forutsetningene for fortsatt drift er til stede. Selskapets regnskap som dekker perioden fra 1. juli 2022 til 30. juni 2023, er satt opp under denne forutsetning.

#### Fremtidig utvikling

Selskapets utvikling er avhengig av at man vinner fremtidige anbud med de største kundene gjennom NAV-systemet. Anbudsprosessen er åpen, og kontraktene strekker seg over to år med opsjon på to nye år. Selskapet som vinner anbudsrunder får muligheten til å selge sine produkter i Norge gjennom NAV-systemet. NAVs avgjørelse baserer seg på ulike faktorer som pris, kvalitet og produktens tekniske egenskaper.

#### Redegjørelse for årsregnskapet

Utviklingen i omsetningen har vært positiv og sammenlignet med året før en oppgang på ca 39,5

#### The Company's activities

The company is part of the Sunrise Medical Group. The company is 100% owned by Cidron Ollopa BV which is a company owned and managed by funds administered by Nordic Capital, and is part of the Sunrise Medical Group. The Company's main supplier is the Group, which is one of the world's leading manufacturers of homecare and extended care products and has manufacturing facilities in the US, Mexico, England, Germany, Spain and China. The Group has distributors in more than 90 countries worldwide.

The Company assembles and distributes health care equipments such as wheelchairs, and lifters. The Company primarily sells its products via the Labour and Welfare Organisation ("NAV") and its distribution centres ("HMS").

The Company operates from offices at Vestby and Lillehammer.

#### Continued operations

In accordance with the Accounting Act, Sect. 3-3a, the conditions for continued operation are present. The annual accounts, which cover the period 1 July 2022 – 30 June 2023, are based on this assumption.

#### Future development

The firm's future development is dependent upon winning future product tenders with its largest customers via the NAV system. The tender process is competitive and the length of the contracts covers two years with an option of 2 more. The companies who win the tender earn the rights to sell their products in Norway through the NAV system. NAV bases their tender decision on different factors such as price, quality and technical features of the products.

#### Review of the accounts

There is an increase in sales revenue of approximately NOK 39,5 mill. Compared to the



mill. Grunnet et meget godt resultat på nytt anbud for power har man solgt mye mer av dette enn året før. Man solgte for 35M mer power i FY23 enn i FY22, av de 35M sto Extreme X8 for 32M av mersalget. Nedsiden var senger som solgte 5M mindre enn året før. De operasjonelle kostandene økte i takt med topplinjen og en svak norsk krone påvirket marginene våre negativt.

Driftsresultatet for selskapet var på NOK 20,272 mill. (NOK 19,198 mill. i 2021/2022). Selskapets likviditetsbeholdning var NOK 27 mill. pr. 30.06.23 (NOK 26 mill. pr. 30.06.22).

I oktober 2015 kjøpte Sunrise Medical AS, Handicare Mobility i Norge, transaksjonen er lånefinansiert 100% med lån fra Cidron Ollopa Holdings BV.

I 2022/2023 var netto kontantstrøm fra operasjonelle aktiviteter NOK 1 479 411 (NOK 5 107 424 i 2021/2022).

Netto kontantstrøm fra investeringsaktiviteter var NOK -363 215 (NOK -603 497 i 2021/2022), mens netto kontantstrøm fra finansieringsaktiviteter i form av utbetaling ved nedbetaling av langsiktige gjeld og ved opptak av nytt lån var netto NOK 0 (NOK 69 019 323 i 2021/2022).

Dermed økte likviditeten i 2022/2023 med NOK 1 116 196.

#### Finansiell risiko

Selskapet har en viss valutarisiko i tilknytning til den delen av varebeholdningen som er import fra utlandet. Risikoen reduseres ved hjelp av valutaklausuler i større kundekontrakter. Disse klausulene åpner for endrede salgspriser ved større svingninger i vekslingskursen. Selskapet sikrer delvis sin valutarisiko.

#### Arbeidsmiljø og personale

Selskapet fører oversikt over totalt sykefravær blant selskapets ansatte i henhold til gjeldende lover og forskrifter. I 2022/23 ble det totale sykefraværet 4,46%. Dette er en nedgang på 3,12 % sammenlignet med fjoråret og skyldes stort sett nedgang i langtidsfravær. Selskapet vurderer fortløpende iverksettelse av ytterligere tiltak som kan redusere sykefraværet. Ingen del av sykefraværet skyldes alvorlige skader eller ulykker. Alt i alt vurderer således styret arbeidsmiljøet i

previous year. Due to a very good result on a new tender for power, much more of this has been sold than the previous year. It sold 35M more power in FY23 than in FY22, of the 35M, Extreme X8 accounted for 32M of the additional sales. The downside was beds that sold 5M less than the previous year. The operational costs increased in line with the top line and a weak Norwegian krone affected our margins in a negative way.

Operational result for the company was NOK 20,272 mill. (NOK 19,198 mill in 2021/2022). The company's cash reserves were NOK 27 mill. as of 30.06.23 (NOK 26 mill. as of 30.06.22).

I October 2015, Sunrise Medical AS bought Handicare Mobility in Norway, the transaction is financed by borrowing 100% from Cidron Ollopa Holdings BV.

In 2022/2023, the net cash flow from operating activities NOK 1,479,411. (NOK 5,107,424 in 2021/2022).

Net cash flow from investment activities was NOK -363,215 (NOK -603,497 in 2021/2022), while net cash from financing activities in the form of payment of long-term debt to group and taking up new loan net NOK 0 (NOK 69,019,323 in 2021/2022). Thereby an increase in liquidity for 2022/2023 with NOK 1,116,196.

#### Financial risk

The company is exposed to some currency risks for inventory bought from abroad. This risk is reduced by the use of foreign exchange clauses in larger contracts with customers. These clauses call for changes in sales prices whenever there are large changes to the exchange rates. The company partially hedges its FX risk.

#### Work environment and personnel

Absence through illness among the Company employees is recorded according to prevailing law and regulations. Total absence through illness in 2022/2023 was 4,46%. This is a decrease of 3,12 % comparing to last year which is most related to a decrease in long term sickness. The company is continuously considering measures to further improve the rate. There were no work-related accidents or injuries reported. On the whole, the directors consider the work



selskapet for å være godt.

### **Likestilling og diskriminering**

Selskapet jobber aktivt for likestilling og mot diskriminering på grunn av kjønn, graviditet, etnisitet, religion, livssyn, funksjonsnedsettelse, seksuell orientering, kjønnsidentitet og kombinasjoner av disse grunnlagene. Vi jobber med de tillitsvalgte på flere områder som for eksempel lik lønn for likt arbeid. Pr. 30.06.2023 har Selskapet 75 ansatte, hvorav 20 er kvinner. Det er en kvinne i Selskapets ledergruppe som består av syv personer. Selskapet vurderer fortløpende behovet for å iverksette eventuelle tiltak for å sikre og fremme likestilling og forhindre forskjellsbehandling i strid med likestillingsloven. Alle former for krenkende atferd, for eksempel diskriminering, trakassering og mobbing, er uakseptabelt, uavhengig om dette skjer overfor medarbeidere, kunder, leverandører eller andre. Alle medarbeidere og ledere har et ansvar for det forebyggende arbeidet mot krenkende atferd, trakassering og diskriminering. Det vil i det neste finansielle året bli lagt større fokus på konkretisering og metodikk innen arbeidet vårt med likestilling. Firetrinnsmodellen vil bli benyttet i dette arbeidet (Undersøke risiko, analysere årsaker, iverksette tiltak, evaluering av arbeidet). Rekruttering. I alle stillingsutlysninger stilles det krav til kompetanse, faglig dyktighet og/eller erfaring, det er disse kravene som ligger til grunn for utvelgelse av aktuelle kandidater. Det stilles aldri krav til kjønn, etnisitet eller religiøs tilknytning. Lønn og arbeidsforhold. Vi har tariffavtale som sikrer at ansatte ligger over minstelønnsatsene uavhengig av kjønn. Forfremmelse og utviklingsmuligheter. Vi utlyser alle stillinger internt og ivaretar derfor ansattes muligheter. Krav som legges til grunn vil være faglig dyktighet og egnethet uavhengig av kjønn, etnisitet eller religiøs tilknytning. Tilrettelegging. Vi har flere i bedriften med nedsatt funksjonsevne og har alltid gjort det vi kan for å tilrettelegge for den enkelte. Mulighet for å kombinere arbeid og familieliv. De ansatte har mulighet til å benytte hjemmekontor inntil 2 dager i uken, det oppfordres i mail systemet til å ikke sende mailer til hverandre utenfor kontortid. Det er også mulig å benytte seg av flexitid. Se tabell 1 for kartlegging kjønnsforskjeller. Tabell 2 viser lønnskartleggingen utført forrige år og er dermed

environment in the Company to be good.

### **Equality between the sexes and discrimination**

The company works actively for equality and against discrimination on the grounds of gender, pregnancy, ethnicity, religion, outlook on life, disability, sexual orientation, gender identity and combinations of these principles. We work with the company employee representatives in several areas, such as equal pay for equal work. As of 30.06.2023, the Company has 75 employees, of which 20 are women. There is one woman in the Company's management team which consists of seven people. The company continuously assesses the need to implement any measures to ensure and promote gender equality and prevent discrimination in violation of the Gender Equality Act. All forms of abusive behavior, such as discrimination, harassment and bullying, are unacceptable, regardless of whether this happens to employees, customers, suppliers or others. All employees and managers have a responsibility for the preventive work against abusive behavior, harassment and discrimination. In the next financial year, greater focus will be placed on concretization and methodology within our work with equality. The four-step model will be used in this work (Investigate risk, analyze causes, implement measures, evaluate the work). Recruitment. In all job advertisements there are requirements for competence, professional skills and/or experience, these requirements are the basis for the selection of relevant candidates. There are never any requirements regarding gender, ethnicity or religious affiliation. Salary and working conditions. We have a collective agreement which ensures that employees are above the minimum wage rates regardless of gender. Promotion and development opportunities. We advertise all positions internally and therefore look after employees' opportunities. Requirements that the selection is based on will be professional skill and suitability regardless of gender, ethnicity or religious affiliation. Facilitation. We have several people in the company with disabilities and have always done what we can to facilitate the individual. Possibility to combine work and family life. The employees have the opportunity to use a home office up to 2 days a week, it is encouraged in the email system not to send emails to each other outside office hours. It is also possible to make



ikke utført i år.

use of flexitime. See table 1 for analysis of gender differences. Table 2 shows the salary analysis carried out last year and has therefore not been carried out this year.

### Miljørapportering

Styret har ikke kjennskap til faktorer knyttet til driften som forurensrer det ytre miljø. Selskapet har videre innført tiltak for å påse at avfallshåndteringen skjer i overensstemmelse med gjeldende lover og forskrifter, herunder iverksatt tiltak for å gjennomføre kildesortering.

### Environmental report

The directors are not aware of any factors connected to the activities of the company, which cause pollution to the external environment. Procedures have been implemented to ensure that the handling of waste is done according to prevailing regulations, hereunder recycling measures.

### Åpenhetsloven

Vår rapport ligger på følgende sted;  
<https://www.sunrisedice.com/asset-bank/assetfile/89185.pdf>

### Transparency Act

Our report is published on the following location;  
<https://www.sunrisedice.com/asset-bank/assetfile/89185.pdf>

### Resultat og disponeringer

Det fremlagte resultatregnskap og balanse med tilhørende noter, gir etter styrets oppfatning et riktig bilde av driften og selskapets stilling ved periodens utgang.

### The accounts

The presented profit and loss accounts and balance sheet give a good representation of the company's activities and position at the end of the fiscal year.

Regnskapet for perioden viser et overskudd på NOK 12 669 247 som foreslås overført til annen egenkapital som følger:

The accounts show a profit of NOK 12,669,247, which the board proposes be transferred to other equity as follows:

Overført fra annen egenkapital	12 669 247
<b>Sum overføringer</b>	<b><u>12 669 247</u></b>

Transferred from other equity	12,669,247
<b>Total allocations and transfers</b>	<b><u>12,669,247</u></b>

Forøvrig foreligger det ikke spesielle forhold utover det som fremgår av årsregnskapet som er av betydning for å bedømme selskapets stilling og resultatet av virksomheten.

In the Board's opinion, the financial statement gives a complete and accurate view of the company's financial position and operational result.

Etter utgangen av regnskapsåret har det ikke inntruffet forhold som det ikke er tatt hensyn til i årsoppgjøret og som er viktig for å bedømme selskapets resultat og balanse.

No circumstances have occurred since the preparation of the annual accounts, which could impact the evaluation of the company.

### Styret

Styret var ikke på valg og vil fortsatt bestå av:

### The Board

The Board of Directors was not up for election and still consists of:



Adrian Platt, styrets leder  
Jim Barratt, styremedlem

Adrian Platt, Board member  
Jim Barratt, Board member

Det er ikke kostnadsført styrehonorarer i 2022/2023. Selskapet har styreansvarsforsikring via konsernet som dekker alle Sunrise enhetene.


No remuneration has been paid to the Board of Directors in 2022/2023. The company has a Directors & Officers Liability insurance policy at the parent company which covers all Sunrise entities.


**Aksjonærer**  
Alle aksjene eies av,  
Cidron Ollapa Holding BV,  
De Laïressestraat 145a  
1075 HJ Amsterdam

**The Shareholders**  
The shares are wholly owned by  
Cidron Ollapa Holding BV,  
De Laïressestraat 145a  
1075 HJ Amsterdam

Vestby, 20. December 2023

  
Adrian Platt  
(Styremedlem/Chairman)

  
James Louis Barratt  
(Styremedlem/Board member)

  
Johan Brodd  
(Daglig leder/Managing director)



Tabell 1 FY23.

	Kjønnbalanse/Gender balance		Kommentar/Com
	Antall kvinner / women	Antall menn / men	
Total	20	55	Totalt 75 ansatte.
Deltid / part time	2	0	
Foreldrepermisjon / parental leave	1	0	1 kvinne hadde i p 1 woman had par 0 weeks. Ingen av de 2 har

Tabell 2 FY22.

	Kjønnbalanse/Gender balance		Lønn/salary
	Antall kvinner / Women	Antall menn / Men	Grunnlønn, for skjell mellom kvinner og menn oppgis i %. Base salary, difference between women and men stated in %.
Total	21	54	Menn totalt har i snitt 12,3% mer i lønn/ Men in total earn 12,3% more than women.
Ledere/Leaders	2	2	Antall kvinner lavere en minstekrav for publisering/ Number of women below a minimum requirement for publication.
Selgere/Sales	3	19	Antall kvinner lavere en minstekrav for publisering/ Number of women below a minimum requirement for publication.
Industri/Industry	1	2	Antall kvinner lavere en minstekrav for publisering/ Number of women below a minimum requirement for publication.
Lager/Warehouse	1	10	Antall kvinner lavere en minstekrav for publisering/ Number of women below a minimum requirement for publication.
Kundeservice/Customer service	5	2	Antall menn lavere en minstekrav for publisering/ Number of men below a minimum requirement for publication.
Marked/Marketing	4	3	Antall menn lavere en minstekrav for publisering/ Number of men below a minimum requirement for publication.
Administrasjon/Admin	6	2	Antall menn lavere en minstekrav for publisering/ Number of men below a minimum requirement for publication.



**KPMG AS**  
Sørkedalsveien 6  
P.O. Box 7000 Majorstuen  
N-0306 Oslo

Telephone +47 45 40 40 63  
Internet [www.kpmg.no](http://www.kpmg.no)  
Enterprise 935 174 627 MVA

Til generalforsamlingen i Sunrise Medical AS

## Uavhengig revisors beretning

### Konklusjon

Vi har revidert årsregnskapet for Sunrise Medical AS som består av balanse per 30. juni 2023, resultatregnskap og kontantstrømpoppstilling for regnskapsåret avsluttet per denne datoen og noter til årsregnskapet, herunder et sammendrag av viktige regnskapsprinsipper.

Etter vår mening

- oppfyller årsregnskapet gjeldende lovkrav, og
- gir årsregnskapet et rettviseende bilde av selskapets finansielle stilling per 30. juni 2023, og av dets resultater og kontantstrømmer for regnskapsåret avsluttet per denne datoen i samsvar med regnskapslovens regler og god regnskapskikk i Norge.

### Grunnlag for konklusjonen

Vi har gjennomført revisjonen i samsvar med International Standards on Auditing (ISA-ene). Våre oppgaver og plikter i henhold til disse standardene er beskrevet nedenfor under *Revisors oppgaver og plikter ved revisjonen av årsregnskapet*. Vi er uavhengige av selskapet i samsvar med kravene i relevante lover og forskrifter i Norge og International Code of Ethics for Professional Accountants (inkludert internasjonale uavhengighetsstandarder) utstedt av International Ethics Standards Board for Accountants (IESBA-reglene), og vi har overholdt våre øvrige etiske forpliktelser i samsvar med disse kravene. Innhentet revisjonsbevis er etter vår vurdering tilstrekkelig og hensiktsmessig som grunnlag for vår konklusjon.

### Øvrig informasjon

Styret og daglig leder (ledelsen) er ansvarlige for informasjonen i årsberetningen. Øvrig informasjon omfatter informasjon i årsrapporten bortsett fra årsregnskapet og den tilhørende revisjonsberetningen. Vår konklusjon om årsregnskapet ovenfor dekker ikke informasjonen i årsberetningen.

I forbindelse med revisjonen av årsregnskapet er det vår oppgave å lese årsberetningen. Formålet er å vurdere hvorvidt det foreligger vesentlig inkonsistens mellom årsberetningen og årsregnskapet og den kunnskap vi har opparbeidet oss under revisjonen av årsregnskapet, eller hvorvidt informasjon i årsberetningen ellers fremstår som vesentlig feil. Vi har plikt til å rapportere dersom årsberetningen fremstår som vesentlig feil. Vi har ingenting å rapportere i så henseende.

Basert på kunnskapen vi har opparbeidet oss i revisjonen, mener vi at årsberetningen

- er konsistent med årsregnskapet og

© KPMG AS, a Norwegian limited liability company and a member firm of the KPMG global organization of independent member firms affiliated with KPMG International Limited, a private English company limited by guarantee. All rights reserved.

Statautoriserte revisorer - medlemmer av Den norske Revisorforening

#### Offices in:

Oslo	Elverum	Mo i Rana	Tromsø
Alta	Finnsnes	Molde	Trondheim
Arendal	Hamar	Sandefjord	Tynset
Bergen	Haugesund	Stavanger	Ulsteinvik
Bode	Knarvik	Stord	Alesund
Drammen	Kristiansand	Straume	

Pemneo document key: BIAVE-HP7K4-DHTT6-8Y2T3-W3T8S-41E5W



- inneholder de opplysninger som skal gis i henhold til gjeldende lovkrav.

## Ledelsens ansvar for årsregnskapet

Ledelsen er ansvarlig for å utarbeide årsregnskapet og for at det gir et rettviseende bilde i samsvar med regnskapslovens regler og god regnskapsskikk i Norge. Ledelsen er også ansvarlig for slik internkontroll som den finner nødvendig for å kunne utarbeide et årsregnskap som ikke inneholder vesentlig feilinformasjon, verken som følge av misligheter eller utilsiktede feil.

Ved utarbeidelsen av årsregnskapet må ledelsen ta standpunkt til selskapets evne til fortsatt drift og opplyse om forhold av betydning for fortsatt drift. Forutsetningen om fortsatt drift skal legges til grunn for årsregnskapet så lenge det ikke er sannsynlig at virksomheten vil bli avviklet.

## Revisors oppgaver og plikter ved revisjonen av årsregnskapet

Vårt mål er å oppnå betryggende sikkerhet for at årsregnskapet som helhet ikke inneholder vesentlig feilinformasjon, verken som følge av misligheter eller utilsiktede feil, og å avgi en revisjonsberetning som inneholder vår konklusjon. Betryggende sikkerhet er en høy grad av sikkerhet, men ingen garanti for at en revisjon utført i samsvar med ISA-ene, alltid vil avdekke vesentlig feilinformasjon. Feilinformasjon kan oppstå som følge av misligheter eller utilsiktede feil. Feilinformasjon er å anse som vesentlig dersom den enkeltvis eller samlet med rimelighet kan forventes å påvirke de økonomiske beslutningene som brukerne foretar på grunnlag av årsregnskapet.

Som del av en revisjon i samsvar med ISA-ene, utøver vi profesjonelt skjønn og utviser profesjonell skepsis gjennom hele revisjonen. I tillegg:

- identifiserer og vurderer vi risikoen for vesentlig feilinformasjon i regnskapet, enten det skyldes misligheter eller utilsiktede feil. Vi utformer og gjennomfører revisjonshandlinger for å håndtere slike risikoer, og innhenter revisjonsbevis som er tilstrekkelig og hensiktsmessig som grunnlag for vår konklusjon. Risikoen for at vesentlig feilinformasjon som følge av misligheter ikke blir avdekket, er høyere enn for feilinformasjon som skyldes utilsiktede feil, siden misligheter kan innebære samarbeid, forfalskning, bevisste utelatelser, uriktige fremstillinger eller overstyring av internkontroll.
- opparbeider vi oss en forståelse av intern kontroll som er relevant for revisjonen, for å utforme revisjonshandlinger som er hensiktsmessige etter omstendighetene, men ikke for å gi uttrykk for en mening om effektiviteten av selskapets interne kontroll.
- evaluerer vi om de anvendte regnskapsprinsippene er hensiktsmessige og om regnskapsestimaterne og tilhørende noteopplysninger utarbeidet av ledelsen er rimelige.
- konkluderer vi på om ledelsens bruk av fortsatt drift-forutsetningen er hensiktsmessig, og, basert på innhentede revisjonsbevis, hvorvidt det foreligger vesentlig usikkerhet knyttet til hendelser eller forhold som kan skape tvil av betydning om selskapets evne til fortsatt drift. Dersom vi konkluderer med at det eksisterer vesentlig usikkerhet, kreves det at vi i revisjonsberetningen henleder oppmerksomheten på tilleggsopplysningene i årsregnskapet, eller, dersom slike tilleggsopplysninger ikke er tilstrekkelige, at vi modifierer vår konklusjon. Våre konklusjoner er basert på revisjonsbevis innhentet frem til datoen for revisjonsberetningen. Etterfølgende hendelser eller forhold kan imidlertid medføre at selskapet ikke kan fortsette driften.
- evaluerer vi den samlede presentasjonen, strukturen og innholdet i årsregnskapet, inkludert tilleggsopplysningene, og hvorvidt årsregnskapet gir uttrykk for de underliggende transaksjonene og hendelsene på en måte som gir et rettviseende bilde.

Vi kommuniserer med styret blant annet om det planlagte innholdet i og tidspunkt for revisjonsarbeidet og eventuelle vesentlige funn i revisjonen, herunder vesentlige svakheter i intern kontroll som vi avdekker gjennom revisjonen.



Oslo, 3. januar 2024  
KPMG AS

Mona Kristin Lien  
*Statsautorisert revisor*  
(elektronisk signert)

Pemseo document key: B14VE-HP7K4-DHTT6-8Y2T3-W3T8S-41E5W



# PENNEO

Signaturene i dette dokumentet er juridisk bindende. Dokument signert med "Penneo™ - sikker digital signatur". De signerende parter sin identitet er registrert, og er listet nedenfor.

"Med min signatur bekrefter jeg alle datoer og innholdet i dette dokument."

## Mona Kristin Lien

Statsautorisert revisor

På vegne av: KPMG AS

Serienummer: 9578-5997-4-238449

IP: 178.74.xxx.xxx

2024-01-03 16:01:06 UTC



Penneo Dokumentnøkkel: B1AVE-HP7K4-DHTT6-8Y2T3-W3T8S-4IESW

Dokumentet er signert digitalt, med **Penneo.com**. Alle digitale signatur-data i dokumentet er sikret og validert av den datamaskin-utregnede hash-verdien av det opprinnelige dokument. Dokumentet er låst og tids-stemplet med et sertifikat fra en betrodd tredjepart. All kryptografisk bevis er integrert i denne PDF, for fremtidig validering (hvis nødvendig).

### Hvordan bekrefter at dette dokumentet er originalen?

Dokumentet er beskyttet av ett Adobe CDS sertifikat. Når du åpner dokumentet i

Adobe Reader, skal du kunne se at dokumentet er sertifisert av **Penneo e-signature service <penneo@penneo.com>**. Dette garanterer at innholdet i dokumentet ikke har blitt endret.

Det er lett å kontrollere de kryptografiske beviser som er lokalisert inne i dokumentet, med Penneo validator - <https://penneo.com/validator>