



## ÅRSREGNSKAPET FOR REGNSKAPSÅRET 2022 - GENERELL INFORMASJON

### Enheten

Organisasjonsnummer: 911 663 384  
Organisasjonsform: Aksjeselskap  
Foretaksnavn: EBH AS  
Forretningsadresse: Skraneskogen 18B  
5252 SØREIDGREND

### Regnskapsår

Årsregnskapets periode: 01.01.2022 - 31.12.2022

### Konsern

Morselskap i konsern: Nei

### Regnskapsregler

Regler for små foretak benyttet: Ja  
Benyttet ved utarbeidelsen av årsregnskapet til selskapet: Regnskapslovens alminnelige regler

### Årsregnskapet fastsatt av kompetent organ

Bekreftet av representant for selskapet: Erlend Børslid Haugsdal  
Dato for fastsettelse av årsregnskapet: 15.05.2023

### Grunnlag for avgivelse

År 2022: Årsregnskapet er elektronisk innlevert  
År 2021: Tall er hentet fra elektronisk innlevert årsregnskap fra 2022

*Det er ikke krav til at årsregnskapet m.v. som sendes til Regnskapsregisteret er undertegnet. Kontrollen på at dette er utført ligger hos revisor/enhetens øverste organ. Sikkerheten ivaretas ved at innsender har rolle/rettighet for innsending av årsregnskapet via Altinn, og ved at det bekreftes at årsregnskapet er fastsatt av kompetent organ.*

Brønnøysundregistrene, 16.06.2024



### Resultatregnskap

| Beløp i: NOK                                  | Note | 2022      | 2021      |
|---|------|-----------|-----------|
| <b>RESULTATREGNSKAP</b>                       |      |           |           |
| <b>Inntekter</b>                              |      |           |           |
| Sum inntekter                                 |      | 0         | 0         |
| <b>Kostnader</b>                              |      |           |           |
| Lønnskostnad                                  | 1    | 518 868   |           |
| Annen driftskostnad                           |      | 180 353   | 177 339   |
| Sum kostnader                                 |      | 699 221   | 177 339   |
| Driftsresultat                                |      | -699 221  | -177 339  |
| <b>Finansinntekter og finanskostnader</b>     |      |           |           |
| Annen renteinntekt                            |      | 8 806     | -3 049    |
| Annen finansinntekt                           | 3    | 2 393 978 | 3 169 735 |
| Verdiøkning av markedsb. finansielle oml.m    | 2    | 433 557   |           |
| Sum finansinntekter                           |      | 2 836 341 | 3 166 685 |
| Verdired. av markedsb. finansielle oml.midler | 2    |           | 321 289   |
| Annen rentekostnad                            |      | 31        |           |
| Annen finanskostnad                           | 4    | 366 538   |           |
| Sum finanskostnader                           |      | 366 569   | 321 289   |
| Netto finans                                  |      | 2 469 772 | 2 845 396 |
| Ordinært resultat før skattekostnad           |      | 1 770 551 | 2 668 057 |
| Skattekostnad på ordinært resultat            | 5,6  |           | 11 805    |
| Ordinært resultat etter skattekostnad         |      | 1 770 551 | 2 656 252 |
| Årsresultat                                   |      | 1 770 551 | 2 656 252 |
| Årsresultat etter minoritetsinteresser        |      | 1 770 551 | 2 656 252 |
| <b>Overføringer og disponeringer</b>          |      |           |           |
| Tilleggsutbytte                               | 7    | 1 200 000 | 2 100 000 |
| Overføringer annen egenkapital                | 7    | 570 551   | 556 252   |
| Sum overføringer og disponeringer             |      | 1 770 551 | 2 656 252 |



## Resultatregnskap

| <b>Beløp i: NOK</b> | <b>Note</b> | <b>2022</b> | <b>2021</b> |
|---------------------|-------------|-------------|-------------|
|---------------------|-------------|-------------|-------------|

---



## Balanse

| Beløp i: NOK                                   | Note | 2022              | 2021              |
|--|------|-------------------|-------------------|
| <b>BALANSE - EIENDELER</b>                     |      |                   |                   |
| <b>Anleggsmidler</b>                           |      |                   |                   |
| <b>Immaterielle eiendeler</b>                  |      |                   |                   |
| <b>Finansielle anleggsmidler</b>               |      |                   |                   |
| Lån til foretak i samme konsern                | 8    | 500 000           | 500 000           |
| Investeringer i tilknyttet selskap             | 9    | 2 343 932         | 2 343 932         |
| Investeringer i aksjer og andeler              | 2    | 100 000           | 100 000           |
| Andre langsiktige fordringer                   | 8    | 76 798            | 139 688           |
| <b>Sum finansielle anleggsmidler</b>           |      | <b>3 020 730</b>  | <b>3 083 620</b>  |
| <b>Sum anleggsmidler</b>                       |      | <b>3 020 730</b>  | <b>3 083 620</b>  |
| <b>Omløpsmidler</b>                            |      |                   |                   |
| <b>Varer</b>                                   |      |                   |                   |
| <b>Investeringer</b>                           |      |                   |                   |
| Andre markedsbaserte finansielle instrumenter  | 2    | 8 025 000         | 8 065 760         |
| Andre finansielle instrumenter                 | 2    | 8 518 099         | 7 426 024         |
| <b>Sum investeringer</b>                       |      | <b>16 543 099</b> | <b>15 491 784</b> |
| <b>Bankinnskudd, kontanter og lignende</b>     |      |                   |                   |
| Bankinnskudd, kontanter o.l.                   | 10   | 1 010 872         | 1 341 166         |
| <b>Sum bankinnskudd, kontanter og lignende</b> |      | <b>1 010 872</b>  | <b>1 341 166</b>  |
| <b>Sum omløpsmidler</b>                        |      | <b>17 553 971</b> | <b>16 832 950</b> |
| <b>SUM EIENDELER</b>                           |      | <b>20 574 700</b> | <b>19 916 570</b> |
| <b>BALANSE - EGENKAPITAL OG GJELD</b>          |      |                   |                   |
| <b>Egenkapital</b>                             |      |                   |                   |
| <b>Innskutt egenkapital</b>                    |      |                   |                   |
| Aksjekapital                                   | 7    | 60 000            | 60 000            |
| Overkurs                                       | 7    | 2 947 738         | 2 947 738         |



## Balanse

| <b>Beløp i: NOK</b>             | <b>Note</b> | <b>2022</b>       | <b>2021</b>       |
|---------------------------------|-------------|-------------------|-------------------|
| <b>Sum innskutt egenkapital</b> |             | <b>3 007 738</b>  | <b>3 007 738</b>  |
| <b>Opptjent egenkapital</b>     |             |                   |                   |
| Annen egenkapital               | 7           | 17 467 578        | 16 897 027        |
| <b>Sum opptjent egenkapital</b> |             | <b>17 467 578</b> | <b>16 897 027</b> |
| <b>Sum egenkapital</b>          |             | <b>20 475 316</b> | <b>19 904 765</b> |
| <b>Sum langsiktig gjeld</b>     |             | <b>0</b>          | <b>0</b>          |
| <b>Kortsiktig gjeld</b>         |             |                   |                   |
| Leverandørgjeld                 |             | 2 983             |                   |
| Betalbar skatt                  | 5           |                   | 11 805            |
| Skyldig offentlige avgifter     |             | 41 914            |                   |
| Annen kortsiktig gjeld          |             | 54 487            |                   |
| <b>Sum kortsiktig gjeld</b>     |             | <b>99 385</b>     | <b>11 805</b>     |
| <b>Sum gjeld</b>                |             | <b>99 385</b>     | <b>11 805</b>     |
| <b>SUM EGENKAPITAL OG GJELD</b> |             | <b>20 574 700</b> | <b>19 916 570</b> |



## Brønnøysundregistrene

### ÅRSREGNSKAP FOR REGNSKAPSÅRET 2022 - GENERELL INFORMASJON

Journalnummer: 2023 409186

#### Enheten

Organisasjonsnummer: 911 663 384  
Organisasjonsform: Aksjeselskap  
Foretaksnavn: EBH AS  
Forretningsadresse: Skraneskogen 18B  
5252 SØREIDGREND

#### Regnskapsår

Årsregnskapets periode: 01.01.2022 - 31.12.2022

#### Konsern

Morselskap i konsern: Nei

#### Regnskapsregler

Regler for små foretak benyttet: Ja  
Benyttet ved utarbeidelsen av årsregnskapet til selskapet: Regnskapslovens alminnelige regler

#### Årsregnskapet fastsatt av kompetent organ

Bekreftet av representant for selskapet: Erlend Børslid Haugsdal  
Dato for fastsettelse av årsregnskapet: 15.05.2023

#### Revisjon

Selskapet har besluttet at årsregnskapet ikke skal revideres: Ja  
Årsregnskapet er utarbeidet av ekstern autorisert regnskapsfører: Ja  
Ekstern autorisert regnskapsfører har i løpet av regnskapsåret bistått ved den løpende regnskapsføringen eller utført andre tjenester for selskapet enn å utarbeide årsregnskapet: Ja

#### Grunnlag for avgivelse

År 2022: Årsregnskap er elektronisk innlevert.  
År 2021: Tall er hentet fra elektronisk innlevert årsregnskap fra 2022.

*Det er ikke krav til at årsregnskapet m.v. som sendes til Regnskapsregisteret er undertegnet. Kontrollen på at dette er utført ligger hos revisor/enhetens øverste organ. Sikkerheten ivaretas ved at innsender har rolle/rettighet for innsending av årsregnskapet via Altinn, og ved at det bekreftes at årsregnskapet er fastsatt av kompetent organ.*

Brønnøysundregistrene, 22.05.2023

---

Brønnøysundregistrene  
Postadresse: Postboks 900, 8910 Brønnøysund  
Telefon: 75 00 75 00  
E-post: firmapost@brreg.no Internett: www.brreg.no  
Organisasjonsnummer: 974 760 673



Organisasjonsnr: 911 663 384  
EBH AS

## RESULTATREGNSKAP

| Beløp i: NOK                                  | Note | 2022      | 2021      |
|---|------|-----------|-----------|
| <b>RESULTATREGNSKAP</b>                       |      |           |           |
| <b>Inntekter</b>                              |      |           |           |
| Sum inntekter                                 |      | 0         | 0         |
| <b>Kostnader</b>                              |      |           |           |
| Lønnskostnad                                  | 1    | 518 868   |           |
| Annen driftskostnad                           |      | 180 353   | 177 339   |
| Sum kostnader                                 |      | 699 221   | 177 339   |
| <b>Driftsresultat</b>                         |      | -699 221  | -177 339  |
| <b>Finansinntekter og finanskostnader</b>     |      |           |           |
| Annen renteinntekt                            |      | 8 806     | -3 049    |
| Annen finansinntekt                           | 3    | 2 393 978 | 3 169 735 |
| Verdiøkning av markedsb. finansielle oml.m    | 2    | 433 557   |           |
| Sum finansinntekter                           |      | 2 836 341 | 3 166 685 |
| Verdired. av markedsb. finansielle oml.midler | 2    |           | 321 289   |
| Annen rentekostnad                            |      | 31        |           |
| Annen finanskostnad                           | 4    | 366 538   |           |
| Sum finanskostnader                           |      | 366 569   | 321 289   |
| <b>Netto finans</b>                           |      | 2 469 772 | 2 845 396 |
| <b>Ordinært resultat før skattekostnad</b>    |      | 1 770 551 | 2 668 057 |
| Skattekostnad på ordinært resultat            | 5,6  |           | 11 805    |
| <b>Ordinært resultat etter skattekostnad</b>  |      | 1 770 551 | 2 656 252 |
| <b>Årsresultat</b>                            |      | 1 770 551 | 2 656 252 |
| <b>Årsresultat etter minoritetsinteresser</b> |      | 1 770 551 | 2 656 252 |
| <b>Overføringer og disponeringer</b>          |      |           |           |
| Tilleggsutbytte                               | 7    | 1 200 000 | 2 100 000 |
| Overføringer annen egenkapital                | 7    | 570 551   | 556 252   |
| Sum overføringer og disponeringer             |      | 1 770 551 | 2 656 252 |



Organisasjonsnr: 911 663 384  
EBH AS

## BALANSE

**Beløp i: NOK** **Note** **2022** **2021**

### BALANSE - EIENDELER

#### Anleggsmidler

##### Immaterielle eiendeler

##### Finansielle anleggsmidler

|                                      |   |                  |                  |
|--------------------------------------|---|------------------|------------------|
| Lån til foretak i samme konsern      | 8 | 500 000          | 500 000          |
| Investeringer i tilknyttet selskap   | 9 | 2 343 932        | 2 343 932        |
| Investeringer i aksjer og andeler    | 2 | 100 000          | 100 000          |
| Andre langsiktige fordringer         | 8 | 76 798           | 139 688          |
| <b>Sum finansielle anleggsmidler</b> |   | <b>3 020 730</b> | <b>3 083 620</b> |
| <b>Sum anleggsmidler</b>             |   | <b>3 020 730</b> | <b>3 083 620</b> |

#### Omløpsmidler

##### Varer

##### Investeringer

|   |   |                   |                   |
|---|---|-------------------|-------------------|
| Andre markedsbaserte finansielle instrumenter | 2 | 8 025 000         | 8 065 760         |
| Andre finansielle instrumenter                | 2 | 8 518 099         | 7 426 024         |
| <b>Sum investeringer</b>                      |   | <b>16 543 099</b> | <b>15 491 784</b> |

##### Bankinnskudd, kontanter og lignende

|  |    |                  |                  |
|--|----|------------------|------------------|
| Bankinnskudd, kontanter o. l.                  | 10 | 1 010 872        | 1 341 166        |
| <b>Sum bankinnskudd, kontanter og lignende</b> |    | <b>1 010 872</b> | <b>1 341 166</b> |

**Sum omløpsmidler** **17 553 971** **16 832 950**

**SUM EIENDELER** **20 574 700** **19 916 570**

### BALANSE - EGENKAPITAL OG GJELD

#### Egenkapital

##### Innskutt egenkapital

|                                 |   |                  |                  |
|---------------------------------|---|------------------|------------------|
| Aksjekapital                    | 7 | 60 000           | 60 000           |
| Overkurs                        | 7 | 2 947 738        | 2 947 738        |
| <b>Sum innskutt egenkapital</b> |   | <b>3 007 738</b> | <b>3 007 738</b> |



|                                 |   |                   |                   |
|---------------------------------|---|-------------------|-------------------|
| <b>Opptjent egenkapital</b>     |   |                   |                   |
| Annen egenkapital               | 7 | 17 467 578        | 16 897 027        |
| <b>Sum opptjent egenkapital</b> |   | <b>17 467 578</b> | <b>16 897 027</b> |
| <b>Sum egenkapital</b>          |   | <b>20 475 316</b> | <b>19 904 765</b> |
| <b>Sum langsiktig gjeld</b>     |   | <b>0</b>          | <b>0</b>          |
| <b>Kortsiktig gjeld</b>         |   |                   |                   |
| Leverandørgjeld                 |   | 2 983             |                   |
| Betalbar skatt                  | 5 |                   | 11 805            |
| Skyldig offentlige avgifter     |   | 41 914            |                   |
| Annen kortsiktig gjeld          |   | 54 487            |                   |
| <b>Sum kortsiktig gjeld</b>     |   | <b>99 385</b>     | <b>11 805</b>     |
| <b>Sum gjeld</b>                |   | <b>99 385</b>     | <b>11 805</b>     |
| <b>SUM EGENKAPITAL OG GJELD</b> |   | <b>20 574 700</b> | <b>19 916 570</b> |



Organisasjonsnr: 911 663 384  
EBH AS

NOTEOPPLYSNINGER - SELSKAP - alle poster oppgitt i hele tall

**Note**

Antall årsverk i regnskapsåret  
0.00

| <u>Sum</u>                      | <u>Beløp</u>                                   |
|---------------------------------|--|
| <u>Balanseført verdi 31.12.</u> | <u>Varige driftsmidler Immaterielle eiend.</u> |

**Konsernregnskap**

Morselskapet sitt navn

Forretningskontor for morselskapet

**Begrunnelse for at datterselskap er utelatt fra konsolideringen**

| <u>Samlet beløp - tilknyttet selskap</u> | <u>Årets</u> | <u>Fjorårets</u> |
|--|--------------|------------------|
|--|--------------|------------------|

|   |              |                  |
|---|--------------|------------------|
| <u>Samlet beløp - foretak i samme konsern</u> | <u>Årets</u> | <u>Fjorårets</u> |
|---|--------------|------------------|

|   |              |                  |
|---|--------------|------------------|
| <u>Samlet beløp - foretak i samme konsern</u> | <u>Årets</u> | <u>Fjorårets</u> |
|---|--------------|------------------|

|   |              |                  |
|---|--------------|------------------|
| <u>Samlet beløp - felles kontrollert virksomhet</u> | <u>Årets</u> | <u>Fjorårets</u> |
|---|--------------|------------------|

| <u>Pantstillelse</u> | <u>Beløp</u> |
|----------------------|--------------|
|----------------------|--------------|

|                                  |               |                  |                         |
|----------------------------------|---------------|------------------|-------------------------|
| <u>Beholdning av egne aksjer</u> | <u>Antall</u> | <u>Pålydende</u> | <u>Andel av aksjek.</u> |
|----------------------------------|---------------|------------------|-------------------------|

**Note**



Lån og sikkerhetsstillelse til medlemmer

| Opplysninger om:  | Medlemmer av: |                    |
|-------------------|---------------|--------------------|
| <u>Samlet lån</u> | <u>Styret</u> | <u>Andre organ</u> |
|                   | 139687.00     |                    |
| <u>Rentesats</u>  | <u>Styret</u> | <u>Andre organ</u> |
|                   | 1.50%         |                    |

Mer om lån og sikkerhetsstillelse

Note

Noteopplysninger ut over minimumskravene for små foretak  
Fullstendige noteopplysninger fremkommer av vedlagte PDF-dokument



**Årsregnskap 2022  
for**

**Ebh AS**

**Foretaksnr. 911663384**

**Utarbeidet av:**

Sparebank 1 Regnskapshuset Smn AS  
Godkjent regnskapsselskap  
Søndre gate 4  
7011 TRONDHEIM  
Organisasjonsnr. 936285066



Ebh AS

**Resultatregnskap**

|   | Note | 2022             | 2021             |
|---|------|------------------|------------------|
| <b>DRIFTSINNEKTER OG DRIFTSKOSTNADER</b>      |      |                  |                  |
| <b>Driftsinntekter</b>                        |      |                  |                  |
| <b>Sum driftsinntekter</b>                    |      | <b>0</b>         | <b>0</b>         |
| <b>Driftskostnader</b>                        |      |                  |                  |
| Lønnskostnad                                  | 1    | 518 868          | 0                |
| Annen driftskostnad                           |      | 180 353          | 177 339          |
| <b>Sum driftskostnader</b>                    |      | <b>699 221</b>   | <b>177 339</b>   |
| <b>DRIFTSRESULTAT</b>                         |      | <b>(699 221)</b> | <b>(177 339)</b> |
| <b>FINANSINNEKTER OG FINANSKOSTNADER</b>      |      |                  |                  |
| <b>Finansinntekter</b>                        |      |                  |                  |
| Verdøkning av markedsb. finansielle oml.m     | 2    | 433 557          | 0                |
| Annen renteinntekt                            |      | 8 806            | (3 049)          |
| Annen finansinntekt                           | 3    | 2 393 978        | 3 169 735        |
| <b>Sum finansinntekter</b>                    |      | <b>2 836 341</b> | <b>3 166 685</b> |
| <b>Finanskostnader</b>                        |      |                  |                  |
| Verdired. av markedsb. finansielle oml.midler | 2    | 0                | 321 289          |
| Annen rentekostnad                            |      | 31               | 0                |
| Annen finanskostnad                           | 4    | 366 538          | 0                |
| <b>Sum finanskostnader</b>                    |      | <b>366 569</b>   | <b>321 289</b>   |
| <b>NETTO FINANSPOSTER</b>                     |      | <b>2 469 772</b> | <b>2 845 396</b> |
| <b>ORDINÆRT RES. FØR SKATTEKOSTNAD</b>        |      | <b>1 770 551</b> | <b>2 668 057</b> |
| Skattekostnad på ordinært resultat            | 5,6  | 0                | 11 805           |
| <b>ORDINÆRT RESULTAT</b>                      |      | <b>1 770 551</b> | <b>2 656 252</b> |
| <b>ÅRSRESULTAT</b>                            |      | <b>1 770 551</b> | <b>2 656 252</b> |
| <b>OVERF. OG DISPONERINGER</b>                |      |                  |                  |
| Tilleggsutbytte                               | 7    | 1 200 000        | 2 100 000        |
| Overføringer annen egenkapital                | 7    | 570 551          | 556 252          |
| <b>SUM OVERF. OG DISPONERINGER</b>            |      | <b>1 770 551</b> | <b>2 656 252</b> |

Årsregnskap for Ebh AS

Organisasjonsnr. 911663384



Ebh AS

## Balanse pr. 31.12.2022

|   | Note | 31.12.2022        | 31.12.2021        |
|---|------|-------------------|-------------------|
| <b>EIENDELER</b>                        |      |                   |                   |
| <b>ANLEGGSMIDLER</b>                    |      |                   |                   |
| <b>Finansielle anleggsmidler</b>        |      |                   |                   |
| Lån til foretak i samme konsern         | 8    | 500 000           | 500 000           |
| Investeringer i tilknyttet selskap      | 9    | 2 343 932         | 2 343 932         |
| Investeringer i aksjer og andeler       | 2    | 100 000           | 100 000           |
| Andre langsiktige fordringer            | 8    | 76 798            | 139 688           |
| <b>Sum finansielle anleggsmidler</b>    |      | <b>3 020 730</b>  | <b>3 083 620</b>  |
| <b>SUM ANLEGGSMIDLER</b>                |      | <b>3 020 730</b>  | <b>3 083 620</b>  |
| <b>OMLØPSMIDLER</b>                     |      |                   |                   |
| <b>Investeringer</b>                    |      |                   |                   |
| Andre markedsbaserte finansielle instr. | 2    | 8 025 000         | 8 065 760         |
| Andre finansielle instrumenter          | 2    | 8 518 099         | 7 426 024         |
| <b>Sum investeringer</b>                |      | <b>16 543 099</b> | <b>15 491 784</b> |
| Bankinnskudd, kontanter o.l.            | 10   | 1 010 872         | 1 341 166         |
| <b>SUM OMLØPSMIDLER</b>                 |      | <b>17 553 971</b> | <b>16 832 950</b> |
| <b>SUM EIENDELER</b>                    |      | <b>20 574 700</b> | <b>19 916 570</b> |



Ebh AS

## Balanse pr. 31.12.2022

|                                 | Note | 31.12.2022        | 31.12.2021        |
|---------------------------------|------|-------------------|-------------------|
| <b>EGENKAPITAL OG GJELD</b>     |      |                   |                   |
| <b>EGENKAPITAL</b>              |      |                   |                   |
| <b>Innskutt egenkapital</b>     |      |                   |                   |
| Aksjekapital                    | 7    | 60 000            | 60 000            |
| Overkurs                        | 7    | 2 947 738         | 2 947 738         |
| <b>Sum innskutt egenkapital</b> |      | <b>3 007 738</b>  | <b>3 007 738</b>  |
| <b>Opptjent egenkapital</b>     |      |                   |                   |
| Annen egenkapital               | 7    | 17 467 578        | 16 897 027        |
| <b>Sum opptjent egenkapital</b> |      | <b>17 467 578</b> | <b>16 897 027</b> |
| <b>SUM EGENKAPITAL</b>          |      | <b>20 475 316</b> | <b>19 904 765</b> |
| <b>GJELD</b>                    |      |                   |                   |
| <b>KORTSIKTIG GJELD</b>         |      |                   |                   |
| Leverandørgjeld                 |      | 2 983             | 0                 |
| Betalbar skatt                  | 5    | 0                 | 11 805            |
| Skyldig offentlige avgifter     |      | 41 914            | 0                 |
| Annen kortsiktig gjeld          |      | 54 487            | 0                 |
| <b>SUM KORTSIKTIG GJELD</b>     |      | <b>99 385</b>     | <b>11 805</b>     |
| <b>SUM GJELD</b>                |      | <b>99 385</b>     | <b>11 805</b>     |
| <b>SUM EGENKAPITAL OG GJELD</b> |      | <b>20 574 700</b> | <b>19 916 570</b> |

Bergen, \_\_\_\_\_

Erlend Børslid Haugsdal  
Styrets leder / Daglig leder



Ebh AS

## Noter 2022

### Regnskapsprinsipper

#### Generelle prinsipper

Årsregnskapet er satt opp i samsvar med regnskapsloven og NRS 8 - God regnskapsskikk for små foretak.

#### Vurdering og klassifisering av eiendeler og gjeld

Anleggsmidler omfatter eiendeler bestemt til varig eie og bruk. Anleggsmidler er vurdert til anskaffelseskost. Varige driftsmidler balanseføres og avskrives over driftsmidlets økonomiske levetid. Anleggsmidler nedskrives til gjenvinnbart beløp ved verdifall som forventes ikke å være forbigående. Gjenvinnbart beløp er det høyeste av netto salgsverdi og verdi i bruk. Verdi i bruk er nåverdi av fremtidige kontantstrømmer knyttet til eiendelen. Nedskrivningen reverseres når grunnlaget for nedskrivningen ikke lenger er til stede.

Omløpsmidler og kortsiktig gjeld omfatter normalt poster som forfaller til betaling innen ett år etter balansedagen, samt poster som knytter seg til varekretsløpet. Omløpsmidler vurderes til laveste verdi av anskaffelseskost og antatt virkelig verdi.

#### Kortsiktige fordringer

Kortsiktige fordringer er vurdert til pålydende. I den grad det er funnet nødvendig er det foretatt avsetning til dekning av mulige tap.

#### Aksjer og andeler i andre selskaper og obligasjoner

Aksjer og andeler anskaffet som langsiktige investeringer klassifiseres som anleggsmidler. Markedsbaserte aksjer og obligasjoner klassifiseres som omløpsmidler og vurderes til laveste verdi av anskaffelseskost og markedsverdi på balansedagen jf. RL § 5-2.

#### Skatter

Skattekostnaden i resultatregnskapet omfatter både periodens betalbare skatt og endring i utsatt skatt. Utsatt skatt er beregnet med 22% på grunnlag av de midlertidige forskjeller som eksisterer mellom regnskapsmessige og skattemessige verdier, samt ligningsmessig underskudd til fremføring ved utgangen av regnskapsåret. Skatteøkende og skattereduserende midlertidige forskjeller som reverserer eller kan reversere i samme periode er utlignet og nettoført.



Ebh AS

## Noter 2022

### Note 1 - Ansatte, godtgjørelser, mv.

|                    | I år           |
|--------------------|----------------|
| Lønn               | 445 703        |
| Arbeidsgiveravgift | 64 120         |
| Pensjonskostnader  | 9 046          |
| <b>Totalt</b>      | <b>518 868</b> |

Selskapet har hatt 0,62 årsverk i regnskapsåret.

Daglig leder har et lån i selskapet på kr 76 797, med den enhver tid besluttet normrentesats for rimelige lån i arbeidsforhold. Det er stilt sikkerhet i fast eiendom. Det foreligger ellers ingen ytelser til andre ledende personer eller aksjeeiere.

### Note 2 - Aksjer og andeler i andre selskaper

| Markedsbaserte aksjer og obligasjoner | Anskaffelses-kost | Bokført verdi     | Urealisert verdiendring |
|---------------------------------------|-------------------|-------------------|-------------------------|
| Markedsbaserte aksjer                 | 8 025 000         | 8 025 000         | 0                       |
| Markedsbaserte obligasjoner           | 8 798 144         | 8 518 099         | -280 045                |
| <b>Sum aksjer og obligasjoner</b>     | <b>16 823 144</b> | <b>16 543 099</b> | <b>-280 045</b>         |
| Urealisert verdiendring 1.1.          |                   |                   | -713 602                |
| <b>Resultateffekt i året</b>          |                   |                   | <b>433 556</b>          |

| Aksjer i andre selskaper | Antall aksjer | Eierandel | Balanseført verdi |
|--------------------------|---------------|-----------|-------------------|
| HappyBytes AS            | 2 000         | 0,49 %    | 100 000           |

### Note 3 - Annen finansinntekt

| Annen finansinntekt fremkommer slik: | Beløp            |
|--------------------------------------|------------------|
| Gevinst realisasjon obligasjoner     | 16 579           |
| Gevinst realisasjon aksjer           | 203 219          |
| Aksjeutbytte                         | 2 135 361        |
| Utbytte obligasjoner                 | 38 820           |
| <b>Sum</b>                           | <b>2 393 978</b> |

### Note 4 - Annen finanskostnad

| Annen finansinntekt fremkommer slik: | Beløp |
|--------------------------------------|-------|
|--------------------------------------|-------|

Noter for Ebh AS

Organisasjonsnr. 911663384



Ebh AS

## Noter 2022

|                              |                |
|------------------------------|----------------|
| Tap realisasjon obligasjoner | 366 538        |
| <b>Sum</b>                   | <b>366 538</b> |

### Note 5 - Avstemming skattekostnad

#### Avstemming av skattekostnad mot resultat før skatt

|   | <b>Grunnlag</b> | <b>Skatt</b>    |
|---|-----------------|-----------------|
| Skattekostnad i resultatregnskapet            |                 | 0               |
| Resultat før skattekostnad                    | 1 770 551       | 389 521         |
| <b>Differanse</b>                             |                 | <b>-389 521</b> |
| <b>Som består av</b>                          |                 |                 |
| Permanente forskjeller                        | -2 708 045      | -595 770        |
| Direkte balanseførte endringer i midlertidige | 102 273         | 22 500          |
| Ikke balanseført US / USF i fjor              | -382 318        | -84 110         |
| Ikke balanseført US / USF i år                | 1 217 539       | 267 859         |
| <b>Sum</b>                                    |                 | <b>-389 521</b> |

### Note 6 - Skatter

#### **Spesifikasjon av årets skattegrunnlag:**

|   |                 |
|---|-----------------|
| Resultat før skattekostnader                          | 1 770 551       |
| Permanente og andre forskjeller                       | -2 708 045      |
| <b>Skattepliktig inntekt / fremførbart underskudd</b> | <b>-937 494</b> |

#### **Spesifikasjon av årets skattekostnad:**

|   |          |
|---|----------|
| Betalbar skatt                          | 0        |
| <b>Samlede ordinære skattekostnader</b> | <b>0</b> |

#### **Midlertidige forskjeller og balanseført utsatt skatt**

|   | <b>2022</b>      | <b>2021</b>    |
|---|------------------|----------------|
| + Aksjer og andre verdipapirer                      | -280 045         | -382 318       |
| - Fremførbart skattemessig underskudd               | 937 494          | 0              |
| <b>Sum negative skatteøkende forskjeller</b>        | <b>1 217 539</b> | <b>382 318</b> |
| Forskj. som ikke inngår i beregning av utsatt skatt | 1 217 539        | 382 318        |

Alle midlertidige forskjeller kan utlignes og dette er gjennomført i beregningen av utsatt skatt / skattefordel.



Ebh AS

## Noter 2022

### Note 7 - Egenkapitalbevegelse

|                     | Aksjekapital | Overkurs  | Annen egenkapital | Sum egenkapital |
|---------------------|--------------|-----------|-------------------|-----------------|
| Pr 1.1.             | 60 000       | 2 947 738 | 16 897 027        | 19 904 765      |
| +Fra årets resultat |              |           | 1 770 551         | 1 770 551       |
| -Tilleggsutbytte    |              |           | -1 200 000        | -1 200 000      |
| Pr 31.12.           | 60 000       | 2 947 738 | 17 467 578        | 20 475 316      |

### Note 8 - Fordring og gjeld

|   | I år    | I fjor  |
|---|---------|---------|
| Samlede fordringer med forfall senere enn ett år etter balansedagen | 576 798 | 639 688 |
| Samlet gjeld med forfall senere enn fem år etter balansedagen       | 0       | 0       |

Av totale fordringer består kr 500 000 av lån til foretak i samme konsern. Andre langsiktige fordringer består av lån til aksjonær. Lånet er renteberegnet og tilbakebetales etter nærmere avtale.

### Note 9 - Aksjer og andeler i tilknyttet selskap

| Selskap, forretningskontor | Eier- og stemmeandel | Anskaffelses-kost |
|----------------------------|----------------------|-------------------|
| Portkey AS, Rådal          | 50 %                 | 15 000            |
| Dirtybit AS, Bergen        | 34,5 %               | 2 328 932         |

### Note 10 - Bankinnskudd, kontanter o.l.

Skattetrekkinnskudd utgjør pr 31.12. i år kr 25 599.



**Årsregnskap 2022  
for**

**Ebh AS**

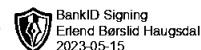
**Foretaksnr. 911663384**

**Utarbeidet av:**

Sparebank 1 Regnskapshuset Smn AS  
Godkjent regnskapsselskap  
Søndre gate 4  
7011 TRONDHEIM  
Organisasjonsnr. 936285066



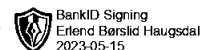
Ebh AS

**Resultatregnskap**

|   | Note | 2022             | 2021             |
|---|------|------------------|------------------|
| <b>DRIFTSINNTEKTER OG DRIFTSKOSTNADER</b>     |      |                  |                  |
| <b>Driftsinntekter</b>                        |      |                  |                  |
| <b>Sum driftsinntekter</b>                    |      | <b>0</b>         | <b>0</b>         |
| <b>Driftskostnader</b>                        |      |                  |                  |
| Lønnskostnad                                  | 1    | 518 868          | 0                |
| Annen driftskostnad                           |      | 180 353          | 177 339          |
| <b>Sum driftskostnader</b>                    |      | <b>699 221</b>   | <b>177 339</b>   |
| <b>DRIFTSRESULTAT</b>                         |      | <b>(699 221)</b> | <b>(177 339)</b> |
| <b>FINANSINNTEKTER OG FINANSKOSTNADER</b>     |      |                  |                  |
| <b>Finansinntekter</b>                        |      |                  |                  |
| Verdiøkning av markedsb. finansielle oml.m    | 2    | 433 557          | 0                |
| Annen renteinntekt                            |      | 8 806            | (3 049)          |
| Annen finansinntekt                           | 3    | 2 393 978        | 3 169 735        |
| <b>Sum finansinntekter</b>                    |      | <b>2 836 341</b> | <b>3 166 685</b> |
| <b>Finanskostnader</b>                        |      |                  |                  |
| Verdired. av markedsb. finansielle oml.midler | 2    | 0                | 321 289          |
| Annen rentekostnad                            |      | 31               | 0                |
| Annen finanskostnad                           | 4    | 366 538          | 0                |
| <b>Sum finanskostnader</b>                    |      | <b>366 569</b>   | <b>321 289</b>   |
| <b>NETTO FINANSPOSTER</b>                     |      | <b>2 469 772</b> | <b>2 845 396</b> |
| <b>ORDINÆRT RES. FØR SKATTEKOSTNAD</b>        |      | <b>1 770 551</b> | <b>2 668 057</b> |
| Skattekostnad på ordinært resultat            | 5,6  | 0                | 11 805           |
| <b>ORDINÆRT RESULTAT</b>                      |      | <b>1 770 551</b> | <b>2 656 252</b> |
| <b>ARSRESULTAT</b>                            |      | <b>1 770 551</b> | <b>2 656 252</b> |
| <b>OVERF. OG DISPONERINGER</b>                |      |                  |                  |
| Tilleggsutbytte                               | 7    | 1 200 000        | 2 100 000        |
| Overføringer annen egenkapital                | 7    | 570 551          | 556 252          |
| <b>SUM OVERF. OG DISPONERINGER</b>            |      | <b>1 770 551</b> | <b>2 656 252</b> |



Ebh AS

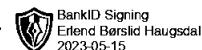


## Balanse pr. 31.12.2022

|   | Note | 31.12.2022        | 31.12.2021        |
|---|------|-------------------|-------------------|
| <b>EIENDELER</b>                        |      |                   |                   |
| <b>ANLEGGSMIDLER</b>                    |      |                   |                   |
| <b>Finansielle anleggsmidler</b>        |      |                   |                   |
| Lån til foretak i samme konsern         | 8    | 500 000           | 500 000           |
| Investeringer i tilknyttet selskap      | 9    | 2 343 932         | 2 343 932         |
| Investeringer i aksjer og andeler       | 2    | 100 000           | 100 000           |
| Andre langsiktige fordringer            | 8    | 76 798            | 139 688           |
| <b>Sum finansielle anleggsmidler</b>    |      | <b>3 020 730</b>  | <b>3 083 620</b>  |
| <b>SUM ANLEGGSMIDLER</b>                |      | <b>3 020 730</b>  | <b>3 083 620</b>  |
| <b>OMLØPSMIDLER</b>                     |      |                   |                   |
| <b>Investeringer</b>                    |      |                   |                   |
| Andre markedsbaserte finansielle instr. | 2    | 8 025 000         | 8 065 760         |
| Andre finansielle instrumenter          | 2    | 8 518 099         | 7 426 024         |
| <b>Sum investeringer</b>                |      | <b>16 543 099</b> | <b>15 491 784</b> |
| Bankinnskudd, kontanter o.l.            | 10   | 1 010 872         | 1 341 166         |
| <b>SUM OMLØPSMIDLER</b>                 |      | <b>17 553 971</b> | <b>16 832 950</b> |
| <b>SUM EIENDELER</b>                    |      | <b>20 574 700</b> | <b>19 916 570</b> |



Ebh AS



## Balanse pr. 31.12.2022

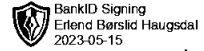
|                                 | Note | 31.12.2022        | 31.12.2021        |
|---------------------------------|------|-------------------|-------------------|
| <b>EGENKAPITAL OG GJELD</b>     |      |                   |                   |
| <b>EGENKAPITAL</b>              |      |                   |                   |
| <b>Innskutt egenkapital</b>     |      |                   |                   |
| Aksjekapital                    | 7    | 60 000            | 60 000            |
| Overkurs                        | 7    | 2 947 738         | 2 947 738         |
| <b>Sum innskutt egenkapital</b> |      | <b>3 007 738</b>  | <b>3 007 738</b>  |
| <b>Opptjent egenkapital</b>     |      |                   |                   |
| Annen egenkapital               | 7    | 17 467 578        | 16 897 027        |
| <b>Sum opptjent egenkapital</b> |      | <b>17 467 578</b> | <b>16 897 027</b> |
| <b>SUM EGENKAPITAL</b>          |      | <b>20 475 316</b> | <b>19 904 765</b> |
| <b>GJELD</b>                    |      |                   |                   |
| <b>KORTSIKTIG GJELD</b>         |      |                   |                   |
| Leverandørgjeld                 |      | 2 983             | 0                 |
| Betalbar skatt                  | 5    | 0                 | 11 805            |
| Skyldig offentlige avgifter     |      | 41 914            | 0                 |
| Annen kortsiktig gjeld          |      | 54 487            | 0                 |
| <b>SUM KORTSIKTIG GJELD</b>     |      | <b>99 385</b>     | <b>11 805</b>     |
| <b>SUM GJELD</b>                |      | <b>99 385</b>     | <b>11 805</b>     |
| <b>SUM EGENKAPITAL OG GJELD</b> |      | <b>20 574 700</b> | <b>19 916 570</b> |

Bergen, \_\_\_\_\_

Erlend Børsliid Haugsdal  
Styrets leder / Daglig leder



Ebh AS



## Noter 2022

### Regnskapsprinsipper

#### Generelle prinsipper

Årsregnskapet er satt opp i samsvar med regnskapsloven og NRS 8 - God regnskapsskikk for små foretak.

#### Vurdering og klassifisering av eiendeler og gjeld

Anleggsmidler omfatter eiendeler bestemt til varig eie og bruk. Anleggsmidler er vurdert til anskaffelseskost. Varige driftsmidler balanseføres og avskrives over driftsmidlets økonomiske levetid. Anleggsmidler nedskrives til gjenvinnbart beløp ved verdifall som forventes ikke å være forbigående. Gjenvinnbart beløp er det høyeste av netto salgsverdi og verdi i bruk. Verdi i bruk er nåverdi av fremtidige kontantstrømmer knyttet til eiendelen. Nedskrivningen reverseres når grunnlaget for nedskrivningen ikke lenger er til stede.

Omløpsmidler og kortsiktig gjeld omfatter normalt poster som forfaller til betaling innen ett år etter balansedagen, samt poster som knytter seg til varekretsløpet. Omløpsmidler vurderes til laveste verdi av anskaffelseskost og antatt virkelig verdi.

#### Kortsiktige fordringer

Kortsiktige fordringer er vurdert til pålydende. I den grad det er funnet nødvendig er det foretatt avsetning til dekning av mulige tap.

#### Aksjer og andeler i andre selskaper og obligasjoner

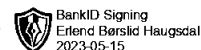
Aksjer og andeler anskaffet som langsiktige investeringer klassifiseres som anleggsmidler. Markedsbaserte aksjer og obligasjoner klassifiseres som omløpsmidler og vurderes til laveste verdi av anskaffelseskost og markedsverdi på balansedagen jf. RL § 5-2.

#### Skatter

Skattekostnaden i resultatregnskapet omfatter både periodens betalbare skatt og endring i utsatt skatt. Utsatt skatt er beregnet med 22% på grunnlag av de midlertidige forskjeller som eksisterer mellom regnskapsmessige og skattemessige verdier, samt ligningsmessig underskudd til fremføring ved utgangen av regnskapsåret. Skatteøkende og skattereduserende midlertidige forskjeller som reverserer eller kan reversere i samme periode er utlignet og nettoført.



Ebh AS



## Noter 2022

### Note 1 - Ansatte, godtgjørelser, mv.

|                    | I år           |
|--------------------|----------------|
| Lønn               | 445 703        |
| Arbeidsgiveravgift | 64 120         |
| Pensjonskostnader  | 9 046          |
| <b>Totalt</b>      | <b>518 868</b> |

Selskapet har hatt 0,62 årsverk i regnskapsåret.

Daglig leder har et lån i selskapet på kr 76 797, med den enhver tid besluttet normrentesats for rimelige lån i arbeidsforhold. Det er stilt sikkerhet i fast eiendom. Det foreligger ellers ingen ytelser til andre ledende personer eller aksjeeiere.

### Note 2 - Aksjer og andeler i andre selskaper

| Markedsbaserte aksjer og obligasjoner | Anskaffelses-kost | Bokført verdi     | Urealisert verdiendring |
|---------------------------------------|-------------------|-------------------|-------------------------|
| Markedsbaserte aksjer                 | 8 025 000         | 8 025 000         | 0                       |
| Markedsbaserte obligasjoner           | 8 798 144         | 8 518 099         | -280 045                |
| <b>Sum aksjer og obligasjoner</b>     | <b>16 823 144</b> | <b>16 543 099</b> | <b>-280 045</b>         |
| Urealisert verdiendring 1.1.          |                   |                   | -713 602                |
| <b>Resultateffekt i året</b>          |                   |                   | <b>433 556</b>          |

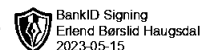
| Aksjer i andre selskaper | Antall aksjer | Eierandel | Balanseført verdi |
|--------------------------|---------------|-----------|-------------------|
| HappyBytes AS            | 2 000         | 0,49 %    | 100 000           |

### Note 3 - Annen finansinntekt

| Annen finansinntekt fremkommer slik: | Beløp            |
|--------------------------------------|------------------|
| Gevinst realisasjon obligasjoner     | 16 579           |
| Gevinst realisasjon aksjer           | 203 219          |
| Aksjeutbytte                         | 2 135 361        |
| Utbytte obligasjoner                 | 38 820           |
| <b>Sum</b>                           | <b>2 393 978</b> |



Ebh AS



## Noter 2022

### Note 4 - Annen finanskostnad

| Annen finansinntekt fremkommer slik: | Beløp          |
|--------------------------------------|----------------|
| Tap realisasjon obligasjoner         | 366 538        |
| <b>Sum</b>                           | <b>366 538</b> |

### Note 5 - Avstemming skattekostnad

#### Avstemming av skattekostnad mot resultat før skatt

|   | Grunnlag   | Skatt           |
|---|------------|-----------------|
| Skattekostnad i resultatregnskapet            |            | 0               |
| Resultat før skattekostnad                    | 1 770 551  | 389 521         |
| <b>Differanse</b>                             |            | <b>-389 521</b> |
| <b>Som består av</b>                          |            |                 |
| Permanente forskjeller                        | -2 708 045 | -595 770        |
| Direkte balanseførte endringer i midlertidige | 102 273    | 22 500          |
| Ikke balanseført US / USF i fjor              | -382 318   | -84 110         |
| Ikke balanseført US / USF i år                | 1 217 539  | 267 859         |
| <b>Sum</b>                                    |            | <b>-389 521</b> |

### Note 6 - Skatter

#### Spesifikasjon av årets skattegrunnlag:

|   |                 |
|---|-----------------|
| Resultat før skattekostnader                          | 1 770 551       |
| Permanente og andre forskjeller                       | -2 708 045      |
| <b>Skattepliktig inntekt / fremførbart underskudd</b> | <b>-937 494</b> |

#### Spesifikasjon av årets skattekostnad:

|   |          |
|---|----------|
| Betalbar skatt                          | 0        |
| <b>Samlede ordinære skattekostnader</b> | <b>0</b> |

#### Midlertidige forskjeller og balanseført utsatt skatt

|   | 2022             | 2021           |
|---|------------------|----------------|
| + Aksjer og andre verdipapirer                      | -280 045         | -382 318       |
| - Fremførbart skattemessig underskudd               | 937 494          | 0              |
| <b>Sum negative skatteøkende forskjeller</b>        | <b>1 217 539</b> | <b>382 318</b> |
| Forskj. som ikke inngår i beregning av utsatt skatt | 1 217 539        | 382 318        |

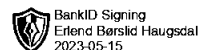
Alle midlertidige forskjeller kan utlignes og dette er gjennomført i beregningen av utsatt skatt / skattefordel.

Noter for Ebh AS

Organisasjonsnr. 911663384



Ebh AS



## Noter 2022

### Note 7 - Egenkapitalbevegelse

|                     | Aksjekapital  | Overkurs         | Annen egenkapital | Sum egenkapital   |
|---------------------|---------------|------------------|-------------------|-------------------|
| Pr 1.1.             | 60 000        | 2 947 738        | 16 897 027        | 19 904 765        |
| +Fra årets resultat |               |                  | 1 770 551         | 1 770 551         |
| -Tilleggsutbytte    |               |                  | -1 200 000        | -1 200 000        |
| <b>Pr 31.12.</b>    | <b>60 000</b> | <b>2 947 738</b> | <b>17 467 578</b> | <b>20 475 316</b> |

### Note 8 - Fordring og gjeld

|   | I år    | I fjor  |
|---|---------|---------|
| Samlede fordringer med forfall senere enn ett år etter balansedagen | 576 798 | 639 688 |
| Samlet gjeld med forfall senere enn fem år etter balansedagen       | 0       | 0       |

Av totale fordringer består kr 500 000 av lån til foretak i samme konsern. Andre langsiktige fordringer består av lån til aksjonær. Lånet er renteberegnet og tilbakebetales etter nærmere avtale.

### Note 9 - Aksjer og andeler i tilknyttet selskap

| Selskap, forretningskontor | Eier- og stemmeandel | Anskaffelseskost |
|----------------------------|----------------------|------------------|
| Portkey AS, Rådal          | 50 %                 | 15 000           |
| Dirtybit AS, Bergen        | 34,5 %               | 2 328 932        |

### Note 10 - Bankinnskudd, kontanter o.l.

Skattetrekkinnskudd utgjør pr 31.12. i år kr 25 599.