



ÅRSREGNSKAPET FOR REGNSKAPSÅRET 2021 - GENERELL INFORMASJON

Enheten

| | |
|----------------------|-----------------------------|
| Organisasjonsnummer: | 982 094 003 |
| Organisasjonsform: | Aksjeselskap |
| Foretaksnavn: | HAVLANDET HAVBRUK AS |
| Forretningsadresse: | Botnaneset 24 6900 FLORØ |

Regnskapsår

| | |
|-------------------------|-------------------------|
| Årsregnskapets periode: | 01.01.2021 - 31.12.2021 |
|-------------------------|-------------------------|

Konsern

| | |
|---------------------------|-----|
| Morselskap i konsern: | Ja |
| Konsernregnskap lagt ved: | Nei |

Regnskapsregler

| | |
|--|------------------------------------|
| Regler for små foretak benyttet: | Ja |
| Benyttet ved utarbeidelsen av årsregnskapet til selskapet: | Regnskapslovens alminnelige regler |

Årsregnskapet fastsatt av kompetent organ

| | |
|--|--------------|
| Bekreftet av representant for selskapet: | Anja Karlsen |
| Dato for fastsettelse av årsregnskapet: | 06.04.2022 |

Grunnlag for avgivelse

År 2021: Årsregnskapet er elektronisk innlevert
År 2020: Tall er hentet fra elektronisk innlevert årsregnskap fra 2021

Det er ikke krav til at årsregnskapet m.v. som sendes til Regnskapsregisteret er undertegnet. Kontrollen på at dette er utført ligger hos revisor/enhetens øverste organ. Sikkerheten ivaretas ved at innsender har rolle/rettighet for innsending av årsregnskapet via Altinn, og ved at det bekreftes at årsregnskapet er fastsatt av kompetent organ.

Brønnøysundregistrene, 03.08.2023



Resultatregnskap

| Beløp i: NOK | Note | 2021 | 2020 |
|--|------|-------------------|-------------------|
| RESULTATREGNSKAP | | | |
| Inntekter | | | |
| Salgsinntekt | | 1 103 286 | 315 520 |
| Sum inntekter | | 1 103 286 | 315 520 |
| Kostnader | | | |
| Lønnskostnad | 1 | 3 586 348 | 652 723 |
| Annen driftskostnad | | 5 231 173 | 2 719 823 |
| Sum kostnader | | 8 817 522 | 3 372 546 |
| Driftsresultat | | -7 714 236 | -3 057 026 |
| Finansinntekter og finanskostnader | | | |
| Inntekt på investering i datterselskap | | 24 448 936 | 11 703 209 |
| Negativ inntekt på investering i datterselskap | | -10 454 845 | -1 393 593 |
| Inntekt på investering i tilknyttet selskap | | -554 712 | 8 786 |
| Annen renteinntekt | | 11 376 | |
| Annen finansinntekt | | 479 532 | |
| Sum finansinntekter | | 13 930 287 | 10 318 402 |
| Rentekostnad til foretak i samme konsern | | 217 951 | 171 081 |
| Sum finanskostnader | | 217 951 | 171 081 |
| Netto finans | | 13 712 336 | 10 147 321 |
| Ordinært resultat før skattekostnad | | 5 998 100 | 7 090 295 |
| Skattekostnad | 2 | -1 742 579 | -709 999 |
| Ordinært resultat etter skattekostnad | | 7 740 679 | 7 800 294 |
| Årsresultat | | 7 740 679 | 7 800 294 |
| Årsresultat etter minoritetsinteresser | | 7 740 679 | 7 800 294 |
| Totalresultat | | 7 740 679 | 7 800 294 |
| Overføringer og disponeringer | | | |



Resultatregnskap

| Beløp i: NOK | Note | 2021 | 2020 |
|---|-------------|------------------|------------------|
| Avsatt til/fra fond for vurderingsforskjeller | | 13 439 379 | 10 318 402 |
| Overført fra annen egenkapital | | -5 698 700 | -2 518 108 |
| Sum overføringer og disponeringer | | 7 740 679 | 7 800 294 |



Balanse

| Beløp i: NOK | Note | 2021 | 2020 |
|--|------|--------------------|-------------------|
| BALANSE - EIENDELER | | | |
| Anleggsmidler | | | |
| Immaterielle eiendeler | | | |
| Utsatt skattefordel | 2 | 61 611 | 75 834 |
| Sum immaterielle eiendeler | | 61 611 | 75 834 |
| Varige driftsmidler | | | |
| Anlegg under utførelse | | 102 772 | 510 044 |
| Sum varige driftsmidler | | 102 772 | 510 044 |
| Finansielle anleggsmidler | | | |
| Investering i datterselskap | 3 | 59 816 151 | 52 794 369 |
| Lån til foretak i samme konsern | 4 | 1 746 092 | 2 052 982 |
| Investeringer i tilknyttet selskap | 3 | 27 261 331 | 14 840 377 |
| Andre langsiktige fordringer | | 921 376 | |
| Sum finansielle anleggsmidler | | 89 744 950 | 69 687 728 |
| Sum anleggsmidler | | 89 909 333 | 70 273 606 |
| Omløpsmidler | | | |
| Varer | | | |
| Fordringer | | | |
| Kundefordringer | 4, 7 | 2 594 467 | 889 198 |
| Andre kortsiktige fordringer | 4 | 23 096 148 | 6 563 854 |
| Sum fordringer | | 25 690 616 | 7 453 052 |
| Bankinnskudd, kontanter og lignende | | | |
| Bankinnskudd, kontanter o.l. | | 400 565 | 93 638 |
| Sum bankinnskudd, kontanter og lignende | | 400 565 | 93 638 |
| Sum omløpsmidler | | 26 091 181 | 7 546 690 |
| SUM EIENDELER | | 116 000 514 | 77 820 295 |



Balanse

| Beløp i: NOK | Note | 2021 | 2020 |
|---------------------------------------|------|--------------------|-------------------|
| BALANSE - EGENKAPITAL OG GJELD | | | |
| Egenkapital | | | |
| Innskutt egenkapital | | | |
| Aksjekapital | 5 | 8 079 750 | 7 980 000 |
| Beholdning av egne aksjer | | 29 940 569 | 29 255 319 |
| Sum innskutt egenkapital | | 38 020 319 | 37 235 319 |
| Opptjent egenkapital | | | |
| Fond for vurderingsforskjeller | 3 | 50 126 105 | 33 599 167 |
| Annen egenkapital | | -3 340 939 | -6 592 728 |
| Sum opptjent egenkapital | | 46 785 166 | 27 006 439 |
| Sum egenkapital | 6 | 84 805 485 | 64 241 758 |
| Gjeld | | | |
| Langsiktig gjeld | | | |
| Annen langsiktig gjeld | | | |
| Gjeld til kredittinstitusjoner | 7 | 1 646 092 | 2 052 982 |
| Sum annen langsiktig gjeld | | 1 646 092 | 2 052 982 |
| Sum langsiktig gjeld | | 1 646 092 | 2 052 982 |
| Kortsiktig gjeld | | | |
| Leverandørgjeld | 4 | 609 192 | 1 073 688 |
| Betalbar skatt | 2 | 31 185 | |
| Skyldige offentlige avgifter | | 362 607 | 118 521 |
| Annen kortsiktig gjeld | 4, 7 | 28 545 954 | 10 333 348 |
| Sum kortsiktig gjeld | | 29 548 937 | 11 525 556 |
| Sum gjeld | | 31 195 029 | 13 578 537 |
| SUM EGENKAPITAL OG GJELD | | 116 000 514 | 77 820 295 |



Brønnøysundregistrene

ÅRSREGNSKAP FOR REGNSKAPSÅRET 2021 - GENERELL INFORMASJON

Journalnummer: 2022 690124

Enheten

Organisasjonsnummer: 982 094 003
Organisasjonsform: Aksjeselskap
Foretaksnavn: HAVLANDET HAVBRUK AS
Forretningsadresse: Botnaneset 24
6900 FLORØ

Regnskapsår

Årsregnskapets periode: 01.01.2021 - 31.12.2021

Konsern

Morselskap i konsern: Ja
Konsernregnskap lagt ved: Nei

Regnskapsregler

Regler for små foretak benyttet: Ja
Benyttet ved utarbeidelsen av
årsregnskapet til selskapet: Regnskapslovens alminnelige regler

Årsregnskapet fastsatt av kompetent organ

Bekreftet av representant for selskapet: Anja Karlsen
Dato for fastsettelse av årsregnskapet: 06.04.2022

Grunnlag for avgivelse

År 2021: Årsregnskap er elektronisk innlevert.
År 2020: Tall er hentet fra elektronisk innlevert årsregnskap fra 2021.

Det er ikke krav til at årsregnskapet m.v. som sendes til Regnskapsregisteret er undertegnet. Kontrollen på at dette er utført ligger hos revisor/enhetens øverste organ. Sikkerheten ivaretas ved at innsender har rolle/rettighet for innsending av årsregnskapet via Altinn, og ved at det bekreftes at årsregnskapet er fastsatt av kompetent organ.

Brønnøysundregistrene, 23.07.2022



Organisasjonsnr: 982 094 003
HAVLANDET HAVBRUK AS

RESULTATREGNSKAP

| Beløp i: NOK | Note | 2021 | 2020 |
|---|-------------|-------------------|-------------------|
| RESULTATREGNSKAP | | | |
| Inntekter | | | |
| Salgsinntekt | | 1 103 286 | 315 520 |
| Sum inntekter | | 1 103 286 | 315 520 |
| Kostnader | | | |
| Lønnskostnad | 1 | 3 586 348 | 652 723 |
| Annen driftskostnad | | 5 231 173 | 2 719 823 |
| Sum kostnader | | 8 817 522 | 3 372 546 |
| Driftsresultat | | -7 714 236 | -3 057 026 |
| Finansinntekter og finanskostnader | | | |
| Inntekt på investering i datterselskap | | 24 448 936 | 11 703 209 |
| Negativ inntekt på investering i datterselskap | | -10 454 845 | -1 393 593 |
| Inntekt på investering i tilknyttet selskap | | -554 712 | 8 786 |
| Annen renteinntekt | | 11 376 | |
| Annen finansinntekt | | 479 532 | |
| Sum finansinntekter | | 13 930 287 | 10 318 402 |
| Rentekostnad til foretak i samme konsern | | 217 951 | 171 081 |
| Sum finanskostnader | | 217 951 | 171 081 |
| Netto finans | | 13 712 336 | 10 147 321 |
| Ordinært resultat før skattekostnad | | 5 998 100 | 7 090 295 |
| Skattekostnad | 2 | -1 742 579 | -709 999 |
| Ordinært resultat etter skattekostnad | | 7 740 679 | 7 800 294 |
| Årsresultat | | 7 740 679 | 7 800 294 |
| Årsresultat etter minoritetsinteresser | | 7 740 679 | 7 800 294 |
| Totalresultat | | 7 740 679 | 7 800 294 |
| Overføringer og disponeringer | | | |
| Avsatt til/fra fond for vurderingsforskjeller | | 13 439 379 | 10 318 402 |
| Overført fra annen egenkapital | | -5 698 700 | -2 518 108 |



Sum overføringer og
disponeringer

7 740 679

7 800 294



Organisasjonsnr: 982 094 003
HAVLANDET HAVBRUK AS

BALANSE

Beløp i: NOK Note 2021 2020

BALANSE - EIENDELER

Anleggsmidler

Immaterielle eiendeler

Utsatt skattefordel 2 61 611 75 834
Sum immaterielle eiendeler 61 611 75 834

Varige driftsmidler

Anlegg under utførelse 102 772 510 044
Sum varige driftsmidler 102 772 510 044

Finansielle anleggsmidler

Investering i datterselskap 3 59 816 151 52 794 369
Lån til foretak i samme
konsern 4 1 746 092 2 052 982
Investeringer i
tilknyttet selskap 3 27 261 331 14 840 377
Andre langsiktige
fordringer 921 376
Sum finansielle
anleggsmidler 89 744 950 69 687 728

Sum anleggsmidler 89 909 333 70 273 606

Omløpsmidler

Varer

Fordringer

Kundefordringer 4, 7 2 594 467 889 198
Andre kortsiktige
fordringer 4 23 096 148 6 563 854
Sum fordringer 25 690 616 7 453 052

Bankinnskudd, kontanter og lignende

Bankinnskudd, kontanter o.
l. 400 565 93 638
Sum bankinnskudd,
kontanter og lignende 400 565 93 638

Sum omløpsmidler 26 091 181 7 546 690

SUM EIENDELER 116 000 514 77 820 295

BALANSE - EGENKAPITAL OG GJELD

Egenkapital

Innskutt egenkapital



| | | | |
|-----------------------------------|----------|--------------------|-------------------|
| Aksjekapital | 5 | 8 079 750 | 7 980 000 |
| Beholdning av egne aksjer | | 29 940 569 | 29 255 319 |
| Sum innskutt egenkapital | | 38 020 319 | 37 235 319 |
| Opptjent egenkapital | | | |
| Fond for | | | |
| vurderingsforskjeller | 3 | 50 126 105 | 33 599 167 |
| Annen egenkapital | | -3 340 939 | -6 592 728 |
| Sum opptjent egenkapital | | 46 785 166 | 27 006 439 |
| Sum egenkapital | 6 | 84 805 485 | 64 241 758 |
| Gjeld | | | |
| Langsiktig gjeld | | | |
| Annen langsiktig gjeld | | | |
| Gjeld til | | | |
| kredittinstitusjoner | 7 | 1 646 092 | 2 052 982 |
| Sum annen langsiktig gjeld | | 1 646 092 | 2 052 982 |
| Sum langsiktig gjeld | | 1 646 092 | 2 052 982 |
| Kortsiktig gjeld | | | |
| Leverandørgjeld | 4 | 609 192 | 1 073 688 |
| Betalbar skatt | 2 | 31 185 | |
| Skyldige offentlige | | | |
| avgifter | | 362 607 | 118 521 |
| Annen kortsiktig gjeld | 4, 7 | 28 545 954 | 10 333 348 |
| Sum kortsiktig gjeld | | 29 548 937 | 11 525 556 |
| Sum gjeld | | 31 195 029 | 13 578 537 |
| SUM EGENKAPITAL OG GJELD | | 116 000 514 | 77 820 295 |



Organisasjonsnr: 982 094 003
HAVLANDET HAVBRUK AS

NOTEOPPLYSNINGER - SELSKAP - alle poster oppgitt i hele tall

Note

Antall aksjer og aksjeeiere

Note

Antall årsverk i regnskapsåret

Virksomheten har hatt følgende antall årsverk:
1.00

Omløpsmidler Startdato Sluttdato Endring

Skattemessig fremf.undersk. Startdato Sluttdato Endring

Kortsiktig gjeld Startdato Sluttdato Endring



Årsregnskap

2021

Havlandet Havbruk AS



Resultatregnskap

HAVLANDET HAVBRUK AS

| DRIFTSINNETEKTER OG DRIFTSKOSTNADER | Note | 2021 | 2020 |
|--|------|-------------------|-------------------|
| Salgsinntekt | | 1 103 286 | 315 520 |
| Sum driftsinntekter | | 1 103 286 | 315 520 |
| Lønnskostnad | 1 | 3 586 348 | 652 723 |
| Annen driftskostnad | | 5 231 173 | 2 719 823 |
| Sum driftskostnader | | 8 817 522 | 3 372 546 |
| Driftsresultat | | -7 714 236 | -3 057 026 |
| FINANSINNETEKTER OG FINANSKOSTNADER | | | |
| Inntekt på investering i datterselskap | | 24 448 936 | 11 703 209 |
| Negativ inntekt på investering i datterselskap | | -10 454 845 | -1 393 593 |
| Inntekt på investering i tilknyttet selskap | | -554 712 | 8 786 |
| Annen renteinntekt | | 11 376 | 0 |
| Annen finansinntekt | | 479 532 | 0 |
| Rentekostnad til foretak i samme konsern | | 217 951 | 171 081 |
| Netto finansresultat | | 13 712 336 | 10 147 321 |
| Resultat før skattekostnad | | 5 998 100 | 7 090 295 |
| Skattekostnad | 2 | -1 742 579 | -709 999 |
| ÅRSRESULTAT | | 7 740 679 | 7 800 294 |
| OVERFØRINGER | | | |
| Avsatt til/fra fond for vurderingsforskjeller | | 13 439 379 | 10 318 402 |
| Overført fra annen egenkapital | | -5 698 700 | -2 518 108 |
| Sum overføringer | | 7 740 679 | 7 800 294 |



Balanse

HAVLANDET HAVBRUK AS

| EIENDELER | Note | 2021 | 2020 |
|--------------------------------------|------|--------------------|-------------------|
| Anleggsmidler | | | |
| Utsatt skattefordel | 2 | 61 611 | 75 834 |
| Sum immaterielle eiendeler | | 61 611 | 75 834 |
| Varige driftsmidler | | | |
| Anlegg under utførelse | | 102 772 | 510 044 |
| Sum varige driftsmidler | | 102 772 | 510 044 |
| Finansielle anleggsmidler | | | |
| Investeringer i datterselskap | 3 | 59 816 151 | 52 794 369 |
| Lån til foretak i samme konsern | 4 | 1 746 092 | 2 052 982 |
| Investeringer i tilknyttet selskap | 3 | 27 261 331 | 14 840 377 |
| Andre langsiktige fordringer | | 921 376 | 0 |
| Sum finansielle anleggsmidler | | 89 744 950 | 69 687 728 |
| Sum anleggsmidler | | 89 909 333 | 70 273 606 |
| Omløpsmidler | | | |
| Fordringer | | | |
| Kundefordringer | 4, 7 | 2 594 467 | 889 198 |
| Andre kortsiktige fordringer | 4 | 23 096 148 | 6 563 854 |
| Sum fordringer | | 25 690 616 | 7 453 052 |
| Bankinnskudd, kontanter o.l. | | 400 565 | 93 638 |
| Sum omløpsmidler | | 26 091 181 | 7 546 690 |
| SUM EIENDELER | | 116 000 514 | 77 820 295 |




Balanse

HAVLANDET HAVBRUK AS

| EGENKAPITAL OG GJELD | Note | 2021 | 2020 |
|-----------------------------------|----------|--------------------|-------------------|
| Egenkapital | | | |
| Innskutt egenkapital | | | |
| Aksjekapital | 5 | 8 079 750 | 7 980 000 |
| Overkursfond | | 29 940 569 | 29 255 319 |
| Sum innskutt egenkapital | | 38 020 319 | 37 235 319 |
| Opptjent egenkapital | | | |
| Fond for vurderingsforskjeller | 3 | 50 126 105 | 33 599 167 |
| Annen egenkapital | | -3 340 939 | -6 592 728 |
| Sum opptjent egenkapital | | 46 785 166 | 27 006 439 |
| Sum egenkapital | 6 | 84 805 485 | 64 241 758 |
| Gjeld | | | |
| Annen langsiktig gjeld | | | |
| Gjeld til kredittinstitusjoner | 7 | 1 646 092 | 2 052 982 |
| Sum annen langsiktig gjeld | | 1 646 092 | 2 052 982 |
| Kortsiktig gjeld | | | |
| Leverandørgjeld | 4 | 609 192 | 1 073 688 |
| Betalbar skatt | 2 | 31 185 | 0 |
| Skyldige offentlige avgifter | | 362 607 | 118 521 |
| Annen kortsiktig gjeld | 4, 7 | 28 545 954 | 10 333 348 |
| Sum kortsiktig gjeld | | 29 548 937 | 11 525 556 |
| Sum gjeld | | 31 195 029 | 13 578 537 |
| SUM EGENKAPITAL OG GJELD | | 116 000 514 | 77 820 295 |

Florø, 06.04.2022


Styret i HAVLANDET HAVBRUK AS



Ulf H. Sjørdal
styreleder




Oddgeir R. Igland
styremedlem/daglig leder



Tanja Elisabeth K. Hoel
styremedlem



Tor Christian Bringedal
styremedlem



Bjørn Inge Igland
styremedlem



Anders Nødseth
styremedlem

HAVLANDET HAVBRUK AS

Balanse



Noter til årsregnskapet 2021

Havlandet Havbruk AS

Regnskapsprinsipper

Årsregnskapet er satt opp i samsvar med regnskapsloven av 1998 og god regnskapsskikk i Norge.

Generelle inntekts- og kostnadsføringsprinsipper

Regnskapet bygger på de lovbestemte grunnleggende regnskapsprinsipper og god regnskapsskikk.

Inntekt resultatføres når den er opptjent, normalt på leveringstidspunktet ved salg av varer og tjenester. Driftsinntekter er fratrukket merverdiavgift, rabatter og bonuser.

Utgifter sammenstilles med og kostnadsføres samtidig med de inntekter utgiftene kan henføres til. Utgifter som ikke kan henføres direkte til inntekter kostnadsføres når de påløper.

Kjøp og salg i utenlandsk valuta er registrert til valutakursen på transaksjonstidspunktet.

Hovedregel for vurdering og klassifisering av eiendeler og gjeld

Eiendeler bestemt til varig eie eller bruk er klassifisert som anleggsmidler. Andre eiendeler er klassifisert som omløpsmidler. Fordringer som skal tilbakebetales innen et år er klassifisert som omløpsmidler. Ved klassifisering av kortsiktig og langsiktig gjeld er tilsvarende kriterier lagt til grunn.

Anleggsmidler vurderes til anskaffelseskost, men nedskrives til virkelig verdi når verdifallet ikke forventes å være forbigående. Anleggsmidler med begrenset økonomisk levetid avskrives planmessig.

Omløpsmidler vurderes til laveste av anskaffelseskost og virkelig verdi.

Skatter

Skattekostnaden sammenstilles med regnskapsmessige resultat før skatt. Skatt knyttet til egenkapital-transaksjoner, for eksempel konsernbidrag, føres mot egenkapitalen.

Skattekostnaden består av betalbar skatt (skatt på årets direkte skattepliktige inntekt) og endring i netto utsatt skatt. Skattekostnaden fordeles på ordinært resultat og resultat av ekstraordinære poster i henhold til skattegrunnlaget. Utsatt skatt og utsatt skattefordel er presentert netto i balansen.

Konsernkonto- ordning

Selskapet inngår i konsernkontoavtale med INC Invest AS og dets øvrige datterselskaper etablert gjennom konsernet hovedbankforbindelse Sparebanken Sogn og Fjordane.

Det enkelte datterselskaps innskudd eller trekk på konsernets samlede trekklimit er presentert som henholdsvis kortsiktig konsernfordring eller kortsiktig konserngjeld.

Tilsvarende er selskapets andel av konsernets langsiktige lån fra hovedbankforbindelsen presentert som øvrig langsiktig gjeld.

Investeringer i datterselskap og tilknyttede selskaper

Investeringer i datterselskap og tilknyttede selskaper innarbeides etter egenkapitalen. Selskapets andel av resultatet i underliggende datter og tilknyttede selskaper er basert på resultat etter skatt med fradrag for eventuelle avskrivninger på merverdier som skyldes at kostpris på eierandelene var høyere enn den ervervede andel av bokført egenkapital. I resultatregnskapet er andel av resultatet vist under finansposter. I balansen vises eiendelene under anleggsmidler.



Noter til årsregnskapet 2021

Havlandet Havbruk AS

Konsernregnskap

Etter regnskapsloven § 3-7 er selskapet fritatt for å utarbeide konsernregnskap i underkonsern.

| | |
|---------------|-------------------|
| Morselskap | Forretningskontor |
| INC INVEST AS | FLORØ |

Note 1 Lønnskostnad og antall ansatte

| Lønnskostnad: | 2021 | 2020 |
|-------------------|-----------|---------|
| Lønn | 3 091 778 | 526 420 |
| Folketrygdavgift | 413 524 | 53 471 |
| Pensjonskostnader | 25 296 | 0 |
| Andre ytelser | 55 750 | 3 360 |
| Prosjekttimer | 0 | 69 472 |
| Sum | 3 586 348 | 652 723 |

| Antall årsverk | 2021 | 2020 |
|----------------|------|------|
| Menn | 0,88 | 0,22 |
| Kvinner | - | - |
| Sum | 0,88 | 0,22 |

Note 2 Skattekostnad og utsatt skattefordel/-forpliktelse

| Årets skattekostnad fremkommer slik: | 2021 | 2020 |
|--------------------------------------|------------|----------|
| Betalbar skatt | 31 185 | 0 |
| Betalbar skatt konsernbidrag | -1 787 987 | -727 585 |
| Endring utsatt skatt | 14 223 | 17 586 |
| Skattekostnad | -1 742 579 | -709 999 |

| Spesifikasjon av skatteeffekten av midlertidige forskjeller: | 2021 | 2020 |
|--|---------|---------|
| Driftsmidler | -41 905 | -51 201 |
| Gevinst og tapskonto | -19 707 | -24 633 |
| Netto utsatt skattefordel(-)/forpliktelse(+) | -61 611 | -75 834 |
| Ikke balanseført utsatt skattefordel | 0 | 0 |
| Netto utsatt skattefordel(-)/forpliktelse(+) i balansen | -61 611 | -75 834 |

Note 3 Aksjer

| | Anskaffelses tidspunkt | Forr. kontor | Eierandel | Stemme andel |
|--------------------------------|---------------------------|-----------------|-----------|-----------------|
| Havlandet Marin Yngel AS | 2000/2002 | Florø | 100,0 % | 100,0 % |
| Havlandet Kompetanse AS | 2019 | Florø | 100,0 % | 100,0 % |
| Havlandet RAS Pilot AS | 2017 | Florø | 100,0 % | 100,0 % |
| Havlandet Settefisk AS | 2021 | Florø | 100,0 % | 100,0 % |
| Havlandet Marin Yngel Torsk AS | 2020 | Florø | 91,0 % | 91,0 % |
| Havlandet Norcod AS | 2020 | Florø | 50,0 % | 50,0 % |
| Eurofins Havlandet AS | 2005 | Florø | 43,5 % | 43,5 % |



Noter til årsregnskapet 2021 Havlandet Havbruk AS

Note 3 forts

| Aksjer i datterselskap | Selskapets aksjekapital | Antall aksjer | Anskaffelses kost | Balansført verdi |
|--------------------------------|-------------------------|---------------|-------------------|-------------------|
| Havlandet Marin Yngel AS | 208 510 | 33 987 | 0 | 20 729 610 |
| Havlandet Kompetanse AS | 1 000 000 | 10 000 | 1 000 000 | 1 000 029 |
| Havlandet RAS Pilot AS | 4 000 000 | 2 000 | 32 000 000 | 34 005 903 |
| Havlandet Settefisk AS | 30 000 | 100 | 40 000 | 30 000 |
| Havlandet Marin Yngel Torsk AS | 131 360 | 30 928 | 168 877 | 4 050 609 |
| Sum | | | 33 208 877 | 59 816 151 |

Anskaffelseskost er bokført verdi ved innføring av EK-metoden som var 1.1.2014. Endringer etter 1.1.2014 er tilført anskaffelseskost etter ordinære prinsipper.

| Aksjer i tilknyttet selskap | Selskapets aksjekapital | Antall aksjer | Anskaffelses kost | Balansført verdi |
|-----------------------------|-------------------------|---------------|-------------------|-------------------|
| Havlandet Norcod AS | 400 000 | 2 000 | 2 992 500 | 20 073 656 |
| Eurofins Havlandet AS | 1 757 000 | 1 000 | 750 000 | 7 187 675 |
| Sum | | | 3 742 500 | 27 261 331 |

| | |
|---|------------|
| Sum balansført verdi aksjer i datterselskap og tilknyttet selskap | 87 077 482 |
| Samlet kostpris | 36 951 377 |
| Fond for vurderingsforskjeller | 50 126 105 |

Note 4 Mellomværende med selskap i samme konsern m.v.

| | Kundefordringer | | Andre fordringer | |
|-------------------------|-----------------|---------|------------------|------------|
| | 2021 | 2020 | 2021 | 2020 |
| Foretak i samme konsern | 1 095 739 | 854 260 | 24 832 297 | 8 254 093 |
| | Leverandørgjeld | | Annen gjeld | |
| | 2021 | 2020 | 2021 | 2020 |
| Foretak i samme konsern | 451 137 | 82 940 | 28 314 480 | 10 303 737 |

Note 5 Aksjekapital og aksjonærinformasjon

| Aksjekapitalen : | Antall | Pålydende | Bokført | |
|-----------------------------|--------------|----------------|----------------|--|
| Aksjer | 6 650 | 1 215 | 8 079 750 | |
| Aksjonærene: | Aksjer | Eier- andel | Stemme- andel | |
| INC Invest AS | 6 650 | 100,0 % | 100,0 % | |
| Totalt antall aksjer | 6 650 | 100,0 % | 100,0 % | |

INC Invest AS har besluttet en oppløsningsfisjon i 2022, se nærmere omtale i årsregnskapet til INC Invest AS.

Note 6 Endring i egenkapital

| | Aksje kapital | Over kursfond | Fond for vurderingsforskjeller | Annen egenkap. | Sum |
|-------------------------------------|------------------|-------------------|--------------------------------|-------------------|-------------------|
| Egenkapital 1.1. | 7 980 000 | 29 255 319 | 33 599 167 | -6 592 728 | 64 241 758 |
| Kapitalutvidelse, tingsinnskudd | 99 750 | 685 250 | | | 785 000 |
| Årsresultat | | | 13 439 379 | -5 698 700 | 7 740 679 |
| Mottatt konsernbidrag (etter skatt) | | | -17 971 148 | 17 971 148 | 0 |
| Avgitt konsernbidrag (etter skatt) | | | 11 631 924 | -11 631 924 | 0 |
| EK-metode aksjer - andre endringer | | | 9 426 783 | 2 611 265 | 12 038 048 |
| Egenkapital 31.12 | 8 079 750 | 29 940 569 | 50 126 105 | -3 340 939 | 84 805 485 |



Noter til årsregnskapet 2021

Havlandet Havbruk AS

Note 7 Pant og annen sikkerhetsstillelse

| <i>Gjeld som er sikret med pant:</i> | 2021 | 2020 |
|--------------------------------------|------------|-----------|
| Gjeld til kredittinstitusjoner | 1 646 092 | 2 052 982 |
| Gjeld til INC Invest AS | 13 401 757 | 7 442 526 |
| Sum | 15 047 849 | 9 495 508 |

| <i>Eiendeler stilt som sikkerhet for gjeld:</i> | 2021 | 2020 |
|---|-----------|-----------|
| Slambehandlingsanlegg i Havlandet RAS Pilot AS | 1 766 667 | 2 650 000 |
| Kundefordringer | 1 335 666 | 34 938 |
| Innskudd konsernkontoordning | 0 | 0 |
| Sum | 3 102 333 | 34 938 |

Havlandet Havbruk AS har stilt ovenfornevnte eiendeler som sikkerhet for INC Invest AS sin samlede trekkrettighet ovenfor hovedbankforbindelsene Sparebanken Sogn og Fjordane.

Havlandet Havbruk AS har gjeld til Brage Finans, som gjelder driftsmiddel aktivert i datterselskapet Havlandet RAS Pilot AS.



Deloitte.

Deloitte AS
Fjellvegen 9
NO-6800 Førde
Norway

Tel: +47 57 72 13 80
www.deloitte.no

Til generalforsamlingen i Havlandet Havbruk AS

UAVHENGIG REVISORS BERETNING

Konklusjon

Vi har revidert Havlandet Havbruk AS' årsregnskap som består av balanse per 31. desember 2021, resultatregnskap for regnskapsåret avsluttet per denne datoen og noter til årsregnskapet, herunder et sammendrag av viktige regnskapsprinsipper.

Etter vår mening

- oppfyller årsregnskapet gjeldende lovkrav, og
- gir årsregnskapet et rettviseende bilde av selskapets finansielle stilling per 31. desember 2021, og av dets resultater for regnskapsåret avsluttet per denne datoen i samsvar med regnskapslovens regler og god regnskapsskikk i Norge.

Grunnlag for konklusjonen

Vi har gjennomført revisjonen i samsvar med de internasjonale revisjonsstandardene International Standards on Auditing (ISA-ene). Våre oppgaver og plikter i henhold til disse standardene er beskrevet nedenfor under *Revisors oppgaver og plikter ved revisjonen av årsregnskapet*. Vi er uavhengige av selskapet slik det kreves i lov, forskrift og International Code of Ethics for Professional Accountants utstedt av the International Ethics Standards Board for Accountants (IESBA-reglene), og vi har overholdt våre øvrige etiske forpliktelser i samsvar med disse kravene. Innhentet revisjonsbevis er etter vår vurdering tilstrekkelig og hensiktsmessig som grunnlag for vår konklusjon.

Øvrig informasjon

Styret og daglig leder (ledelsen) er ansvarlige for informasjonen i årsberetningen. Øvrig informasjon omfatter informasjon i årsrapporten bortsett fra årsregnskapet og den tilhørende revisjonsberetningen. Vår konklusjon om årsregnskapet ovenfor dekker ikke informasjonen i årsberetningen.

I forbindelse med revisjonen av årsregnskapet er det vår oppgave å lese årsberetningen. Formålet er å vurdere hvorvidt det foreligger vesentlig inkonsistens mellom årsberetningen og årsregnskapet og den kunnskap vi har opparbeidet oss under revisjonen av årsregnskapet, eller hvorvidt informasjon i årsberetningen ellers fremstår som vesentlig feil. Vi har plikt til å rapportere dersom årsberetningen fremstår som vesentlig feil. Vi har ingenting å rapportere i så henseende.

Basert på kunnskapen vi har opparbeidet oss i revisjonen, mener vi at årsberetningen

- er konsistent med årsregnskapet og
- inneholder de opplysninger som skal gis i henhold til gjeldende lovkrav.

Ledelsens ansvar for årsregnskapet

Ledelsen er ansvarlig for å utarbeide årsregnskapet og for at det gir et rettviseende bilde i samsvar med regnskapslovens regler og god regnskapsskikk i Norge. Ledelsen er også ansvarlig for slik internkontroll som den finner nødvendig for å kunne utarbeide et årsregnskap som ikke inneholder vesentlig feilinformasjon, verken som følge av misligheter eller utilsiktede feil.

Ved utarbeidelsen av årsregnskapet må ledelsen ta standpunkt til selskapets evne til fortsatt drift og opplyse om forhold av betydning for fortsatt drift. Forutsetningen om fortsatt drift skal legges til grunn for årsregnskapet så lenge det ikke er sannsynlig at virksomheten vil bli avviklet.

Deloitte refers to one or more of Deloitte Touche Tohmatsu Limited ("DTTL"), its global network of member firms, and their related entities (collectively, the "Deloitte organization"). DTTL (also referred to as "Deloitte Global") and each of its member firms and related entities are legally separate and independent entities, which cannot obligate or bind each other in respect of third parties. DTTL and each DTTL member firm and related entity is liable only for its own acts and omissions, and not those of each other. DTTL does not provide services to clients. Please see www.deloitte.no to learn more.

© Deloitte AS

Registrert i Foretaksregisteret Medlemmer av Den norske Revisorforening
Organisasjonsnummer: 980 211 282

FemneDokumentnr: 64EEH-3CT06-857V2-XXQV6-BAH5C-JFEH



Revisors oppgaver og plikter ved revisjonen av årsregnskapet

Vårt mål er å oppnå betryggende sikkerhet for at årsregnskapet som helhet ikke inneholder vesentlig feilinformasjon, verken som følge av misligheter eller utilsiktede feil, og å avgi en revisjonsberetning som inneholder vår konklusjon. Betryggende sikkerhet er en høy grad av sikkerhet, men ingen garanti for at en revisjon utført i samsvar med ISA-ene, alltid vil avdekke vesentlig feilinformasjon som eksisterer. Feilinformasjon kan oppstå som følge av misligheter eller utilsiktede feil. Feilinformasjon blir vurdert som vesentlig dersom den enkeltvis eller samlet med rimelighet kan forventes å påvirke økonomiske beslutninger som brukerne foretar basert på årsregnskapet.

Som del av en revisjon i samsvar med ISA-ene, utøver vi profesjonelt skjønn og utviser profesjonell skepsis gjennom hele revisjonen. I tillegg:

- identifiserer og vurderer vi risikoen for vesentlig feilinformasjon i regnskapet, enten det skyldes misligheter eller utilsiktede feil. Vi utformer og gjennomfører revisjonshandlinger for å håndtere slike risikoer, og innhenter revisjonsbevis som er tilstrekkelig og hensiktsmessig som grunnlag for vår konklusjon. Risikoen for at vesentlig feilinformasjon som følge av misligheter ikke blir avdekket, er høyere enn for feilinformasjon som skyldes utilsiktede feil, siden misligheter kan innebære samarbeid, forfalskning, bevisste utelatelser, uriktige fremstillinger eller overstyring av internkontroll.
- opparbeider vi oss en forståelse av den interne kontroll som er relevant for revisjonen, for å utforme revisjonshandlinger som er hensiktsmessige etter omstendighetene, men ikke for å gi uttrykk for en mening om effektiviteten av selskapets interne kontroll.
- evaluerer vi om de anvendte regnskapsprinsippene er hensiktsmessige og om regnskapsestimatene og tilhørende noteopplysninger utarbeidet av ledelsen er rimelige.
- konkluderer vi på hensiktsmessigheten av ledelsens bruk av fortsatt drift-forutsetningen ved avleggelsen av årsregnskapet, basert på innhentede revisjonsbevis, og hvorvidt det foreligger vesentlig usikkerhet knyttet til hendelser eller forhold som kan skape tvil av betydning om selskapets evne til fortsatt drift. Dersom vi konkluderer med at det eksisterer vesentlig usikkerhet, kreves det at vi i revisjonsberetningen henleder oppmerksomheten på tilleggsopplysningene i årsregnskapet, eller, dersom slike tilleggsopplysninger ikke er tilstrekkelige, at vi modifiserer vår konklusjon. Våre konklusjoner er basert på revisjonsbevis innhentet inntil datoen for revisjonsberetningen. Etterfølgende hendelser eller forhold kan imidlertid medføre at selskapet ikke fortsetter driften.
- evaluerer vi den samlede presentasjonen, strukturen og innholdet i årsregnskapet, inkludert tilleggsopplysningene, og hvorvidt årsregnskapet gir uttrykk for de underliggende transaksjonene og hendelsene på en måte som gir et rettviseende bilde.

Vi kommuniserer med styret blant annet om det planlagte omfanget av revisjonen og til hvilken tid revisjonsarbeidet skal utføres. Vi utveksler også informasjon om forhold av betydning som vi har avdekket i løpet av revisjonen, herunder om eventuelle svakheter av betydning i den interne kontrollen.

Florø 6. april 2022
Deloitte AS

Geir Andre Helle
statsautorisert revisor

Perineo Dokumentnøkkel: bAEFH-3OTOB-8S7V2-XXQV6-BAH5C-JFEHE



PENNEO

Signaturene i dette dokumentet er juridisk bindende. Dokument signert med "Penneo™ - sikker digital signatur".
De signerende parter sin identitet er registrert, og er listet nedenfor.

"Med min signatur bekrefter jeg alle datoer og innholdet i dette dokument."

Geir Andre Helle

Statsautorisert revisor

Serienummer: 9578-5994-4-540714

IP: 217.173.xxx.xxx

2022-04-06 09:43:42 UTC



Penneo DokumentInt...kel: A4EEH-3OT0B-US 1,2-XXCV6-BAHSC-JFEHE

Dokumentet er signert digitalt, med **Penneo.com**. Alle digitale signatur-data i dokumentet er sikret og validert av den datamaskin-utregnede hash-verdien av det opprinnelige dokument. Dokumentet er låst og tids-stemplet med et sertifikat fra en betrodd tredjepart. All kryptografisk bevis er integrert i denne PDF, for fremtidig validering (hvis nødvendig).

Hvordan bekrefter at dette dokumentet er originalen?

Dokumentet er beskyttet av ett Adobe CDS sertifikat. Når du åpner dokumentet i

Adobe Reader, skal du kunne se at dokumentet er sertifisert av **Penneo e-signature service** <penneo@penneo.com>. Dette garanterer at innholdet i dokumentet ikke har blitt endret.

Det er lett å kontrollere de kryptografiske beviser som er lokalisert inne i dokumentet, med Penneo validator - <https://penneo.com/validate>