



ÅRSREGNSKAPET FOR REGNSKAPSÅRET 2024 - GENERELL INFORMASJON

Enheten

Organisasjonsnummer: 922 106 282
Organisasjonsform: Aksjeselskap
Foretaksnavn: NOR-PAR AS
Forretningsadresse: Karihaugveien 89
1086 OSLO

Regnskapsår

Årsregnskapets periode: 01.01.2024 - 31.12.2024

Konsern

Morselskap i konsern: Nei

Regnskapsregler

Regler for små foretak benyttet: Ja
Benyttet ved utarbeidelsen av årsregnskapet til selskapet: Regnskapslovens alminnelige regler

Årsregnskapet fastsatt av kompetent organ

Bekreftet av representant for selskapet: Adam Sierakowski
Dato for fastsettelse av årsregnskapet: 17.03.2025

Grunnlag for avgivelse

År 2024: Årsregnskapet er elektronisk innlevert
År 2023: Tall er hentet fra elektronisk innlevert årsregnskap fra 2024

Det er ikke krav til at årsregnskapet m.v. som sendes til Regnskapsregisteret er undertegnet. Kontrollen på at dette er utført ligger hos revisor/enhetens øverste organ. Sikkerheten ivaretas ved at innsender har rolle/rettighet for innsending av årsregnskapet via Altinn, og ved at det bekreftes at årsregnskapet er fastsatt av kompetent organ.

Brønnøysundregistrene, 19.03.2026



Resultatregnskap

Beløp i: NOK	Note	2024	2023
RESULTATREGNSKAP			
Inntekter			
Salgsinntekt		15 700 017	13 621 963
Sum inntekter		15 700 017	13 621 963
Kostnader			
Varekostnad		9 098 835	8 050 716
Lønnskostnad	2	1 972 596	1 897 594
Annen driftskostnad	2	1 602 159	1 433 336
Sum kostnader		12 673 591	11 381 646
Driftsresultat		3 026 426	2 240 316
Finansinntekter og finanskostnader			
Annen renteinntekt		255 022	259 962
Annen finansinntekt		2 723 557	605 865
Verdiøkning markedsbaserte omløpsmidler		34 232	41 307
Sum finansinntekter		3 012 811	907 135
Verdireduksjon markedsbaserte omløpsmidler		136 401	34 232
Annen rentekostnad		1 519	1 402
Annen finanskostnad		17 372	26 448
Sum finanskostnader		155 291	62 082
Netto finans		2 857 520	845 053
Ordinært resultat før skattekostnad		5 883 946	3 085 369
Skattekostnad på resultat	3	759 619	544 505
Ordinært resultat etter skattekostnad		5 124 327	2 540 864
Årsresultat	4	5 124 327	2 540 864
Årsresultat etter minoritetsinteresser		5 124 327	2 540 864
Totalresultat		5 124 327	2 540 864



Resultatregnskap

Beløp i: NOK	Note	2024	2023
Overføringer og disponeringer			
Ordinært utbytte		1 200 000	600 000
Avsatt til annen egenkapital		3 924 327	1 940 864
Sum overføringer og disponeringer		5 124 327	2 540 864



Balanse

Beløp i: NOK	Note	2024	2023
BALANSE - EIENDELER			
Anleggsmidler			
Immaterielle eiendeler			
Utsatt skattefordel	3		
Finansielle anleggsmidler			
Investeringer i aksjer og andeler		18 162 339	1 465 368
Sum finansielle anleggsmidler		18 162 339	1 465 368
Sum anleggsmidler		18 162 339	1 465 368
Omløpsmidler			
Varer			
Fordringer			
Kundefordringer	5	1 508 735	963 700
Andre kortsiktige fordringer		20 000	20 000
Sum fordringer		1 528 735	983 700
Bankinnskudd, kontanter og lignende			
Bankinnskudd, kontanter o.l.	6	1 510 057	14 353 406
Sum bankinnskudd, kontanter og lignende		1 510 057	14 353 406
Sum omløpsmidler		3 038 792	15 337 107
SUM EIENDELER		21 201 131	16 802 475
BALANSE - EGENKAPITAL OG GJELD			
Egenkapital			
Innskutt egenkapital			
Aksjekapital	4, 7	500 000	500 000
Beholdning av egne aksjer	4, 7		
Overkurs	4		
Annen innskutt egenkapital	4		



Balanse

Beløp i: NOK	Note	2024	2023
Sum innskutt egenkapital		500 000	500 000
Opptjent egenkapital			
Fond for vurderingsforskjeller	4		
Annen egenkapital	4	18 021 704	14 097 377
Udekket tap	4		
Sum opptjent egenkapital		18 021 704	14 097 377
Sum egenkapital	4	18 521 704	14 597 377
Gjeld			
Langsiktig gjeld			
Utsatt skatt	3		
Annen langsiktig gjeld			
Sum langsiktig gjeld		0	0
Kortsiktig gjeld			
Leverandørgjeld		336 159	805 234
Betalbar skatt	3	759 619	544 505
Skyldig offentlige avgifter		192 617	68 043
Utbytte		1 200 000	600 000
Annen kortsiktig gjeld		191 032	187 316
Sum kortsiktig gjeld		2 679 427	2 205 098
Sum gjeld		2 679 427	2 205 098
SUM EGENKAPITAL OG GJELD		21 201 131	16 802 475



Brønnøysundregistrene

ÅRSREGNSKAP FOR REGNSKAPSÅRET 2024 - GENERELL INFORMASJON

Journalnummer: 2025 338521

Enheten

Organisasjonsnummer: 922 106 282
Organisasjonsform: Aksjeselskap
Foretaksnavn: NOR-PAR AS
Forretningsadresse: Karihaugveien 89
1086 OSLO

Regnskapsår

Årsregnskapets periode: 01.01.2024 - 31.12.2024

Konsern

Morselskap i konsern: Nei

Regnskapsregler

Regler for små foretak benyttet: Ja
Benyttet ved utarbeidelsen av
årsregnskapet til selskapet: Regnskapslovens alminnelige regler

Årsregnskapet fastsatt av kompetent organ

Bekreftet av representant for selskapet: Adam Sierakowski
Dato for fastsettelse av årsregnskapet: 17.03.2025

Grunnlag for avgivelse

År 2024: Årsregnskap er elektronisk innlevert.
År 2023: Tall er hentet fra elektronisk innlevert årsregnskap fra 2024.

Det er ikke krav til at årsregnskapet m.v. som sendes til Regnskapsregisteret er undertegnet. Kontrollen på at dette er utført ligger hos revisor/enhetens øverste organ. Sikkerheten ivaretas ved at innsender har rolle/rettighet for innsending av årsregnskapet via Altinn, og ved at det bekreftes at årsregnskapet er fastsatt av kompetent organ.

Brønnøysundregistrene, 19.03.2025



Organisasjonsnr: 922 106 282
NOR-PAR AS

RESULTATREGNSKAP

Beløp i: NOK	Note	2024	2023
RESULTATREGNSKAP			
Inntekter			
Salgsinntekt		15 700 017	13 621 963
Sum inntekter		15 700 017	13 621 963
Kostnader			
Varekostnad		9 098 835	8 050 716
Lønnskostnad	2	1 972 596	1 897 594
Annen driftskostnad	2	1 602 159	1 433 336
Sum kostnader		12 673 591	11 381 646
Driftsresultat		3 026 426	2 240 316
Finansinntekter og finanskostnader			
Annen renteinntekt		255 022	259 962
Annen finansinntekt		2 723 557	605 865
Verdiøkning			
markedsbaserte omløpsmidler		34 232	41 307
Sum finansinntekter		3 012 811	907 135
Verdireduksjon			
markedsbaserte omløpsmidler		136 401	34 232
Annen rentekostnad		1 519	1 402
Annen finanskostnad		17 372	26 448
Sum finanskostnader		155 291	62 082
Netto finans		2 857 520	845 053
Ordinært resultat før skattekostnad			
Skattekostnad på resultat	3	759 619	544 505
Ordinært resultat etter skattekostnad		5 124 327	2 540 864
Årsresultat	4	5 124 327	2 540 864
Årsresultat etter minoritetsinteresser		5 124 327	2 540 864
Totalresultat		5 124 327	2 540 864
Overføringer og disponeringer			
Ordinært utbytte		1 200 000	600 000
Avsatt til annen egenkapital		3 924 327	1 940 864
Sum overføringer og disponeringer		5 124 327	2 540 864





Organisasjonsnr: 922 106 282
NOR-PAR AS

BALANSE

Beløp i: NOK **Note** **2024** **2023**

BALANSE - EIENDELER

Anleggsmidler

Immaterielle eiendeler

Utsatt skattefordel 3

Finansielle anleggsmidler

Investeringer i aksjer og
andeler

18 162 339 1 465 368

**Sum finansielle
anleggsmidler**

18 162 339 1 465 368

Sum anleggsmidler

18 162 339 1 465 368

Omløpsmidler

Varer

Fordringer

Kundefordringer

5

1 508 735

963 700

Andre kortsiktige
fordringer

20 000

20 000

Sum fordringer

1 528 735

983 700

Bankinnskudd, kontanter og lignende

Bankinnskudd, kontanter o.
l.

6

1 510 057

14 353 406

**Sum bankinnskudd,
kontanter og lignende**

1 510 057

14 353 406

Sum omløpsmidler

3 038 792

15 337 107

SUM EIENDELER

21 201 131

16 802 475

BALANSE - EGENKAPITAL OG GJELD

Egenkapital

Innskutt egenkapital

Aksjekapital

4, 7

500 000

500 000

Beholdning av egne aksjer

4, 7

Overkurs

4

Annen innskutt egenkapital

4

Sum innskutt egenkapital

500 000

500 000

Opptjent egenkapital

Fond for

vurderingsforskjeller

4

Annen egenkapital

4

18 021 704

14 097 377



Udekket tap	4		
Sum opptjent egenkapital		18 021 704	14 097 377
Sum egenkapital	4	18 521 704	14 597 377
Gjeld			
Langsiktig gjeld			
Utsatt skatt	3		
Annen langsiktig gjeld			
Sum langsiktig gjeld		0	0
Kortsiktig gjeld			
Leverandørgjeld		336 159	805 234
Betalbar skatt	3	759 619	544 505
Skyldig offentlige avgifter		192 617	68 043
Utbytte		1 200 000	600 000
Annen kortsiktig gjeld		191 032	187 316
Sum kortsiktig gjeld		2 679 427	2 205 098
Sum gjeld		2 679 427	2 205 098
SUM EGENKAPITAL OG GJELD		21 201 131	16 802 475



Organisasjonsnr: 922 106 282
NOR-PAR AS

NOTEOPPLYSNINGER - SELSKAP - alle poster oppgitt i hele tall

Note

Antall årsverk i regnskapsåret
1.50

Sum Beløp

Balanseført verdi 31.12. Varige driftsmidler Immaterielle eiend.

Konsernregnskap

Morselskapet sitt navn

Forretningskontor for morselskapet

Begrunnelse for at datterselskap er utelatt fra konsolideringen

Samlet beløp - tilknyttet selskap Årets Fjorårets

Samlet beløp - foretak i samme konsern Årets Fjorårets

Samlet beløp - foretak i samme konsern Årets Fjorårets

Samlet beløp - felles kontrollert virksomhet Årets Fjorårets

Pantstillelse Beløp

Beholdning av egne aksjer Antall Pålydende Andel av aksjek.



ÅSVANG & CO
STATSAUTORISERTE
REVISORER

Til generalforsamlingen i Nor-Par As

Uavhengig revisors beretning

Konklusjon

Vi har revidert årsregnskapet for Nor-Par As som viser et overskudd på kr 5 124 327. Årsregnskapet består av balanse per 31. desember 2024, resultatregnskap for regnskapsåret avsluttet per denne datoen og noter til årsregnskapet, herunder et sammendrag av viktige regnskapsprinsipper.

Etter vår mening

- oppfyller årsregnskapet gjeldende lovkrav, og
- gir årsregnskapet et rettviseende bilde av selskapets finansielle stilling per 31. desember 2024 og av dets resultater for regnskapsåret avsluttet per denne datoen i samsvar med regnskapslovens regler og god regnskapsskikk i Norge.

Grunnlag for konklusjonen

Vi har gjennomført revisjonen i samsvar med International Standards on Auditing (ISA-ene). Våre oppgaver og plikter i henhold til disse standardene er beskrevet nedenfor under "Revisors oppgaver og plikter ved revisjonen av årsregnskapet". Vi er uavhengige av selskapet i samsvar med kravene i relevante lover og forskrifter i Norge og International Code of Ethics for Professional Accountants (inkludert internasjonale uavhengighetsstandarder) utstedt av International Ethics Standards Board for Accountants (IESBA-reglene), og vi har overholdt våre øvrige etiske forpliktelser i samsvar med disse kravene. Innhentet revisjonsbevis er etter vår vurdering tilstrekkelig og hensiktsmessig som grunnlag for vår konklusjon.

Ledelsens ansvar for årsregnskapet

Styret (ledelsen) er ansvarlige for å utarbeide årsregnskapet og for at det gir et rettviseende bilde i samsvar med regnskapslovens regler og god regnskapsskikk i Norge. Ledelsen er også ansvarlig for slik intern kontroll som den finner nødvendig for å kunne utarbeide et årsregnskap som ikke inneholder vesentlig feilinformasjon, verken som følge av misligheter eller utilsiktede feil.

Ved utarbeidelsen av årsregnskapet må ledelsen ta standpunkt til selskapets evne til fortsatt drift og opplyse om forhold av betydning for fortsatt drift. Forutsetningen om fortsatt drift skal legges til grunn for årsregnskapet så lenge det ikke er sannsynlig at virksomheten vil bli avviklet.

Adresse
Revisjonsfirmaet Åsvang & Co AS
Munkegaten 3
Postboks 334
3101 Tønsberg

Telefon
33 30 00 80
E-post
revisjonsfirmaet@aasvgang.no

Foretaksnummer
987 679 026 MVA
Hjemmeside
www.aasvang.no

Medlemmer av
[Den norske Revisorforening](#)

side 1 av 2



ÅSVANG & CO
STATSAUTORISERTE
REVISORER

Revisors oppgaver og plikter ved revisjonen av årsregnskapet

Vårt mål er å oppnå betryggende sikkerhet for at årsregnskapet som helhet ikke inneholder vesentlig feilinformasjon, verken som følge av misligheter eller utilsiktede feil, og å avgi en revisjonsberetning som inneholder vår konklusjon. Betryggende sikkerhet er en høy grad av sikkerhet, men ingen garanti for at en revisjon utført i samsvar med ISA-ene, alltid vil avdekke vesentlig feilinformasjon. Feilinformasjon kan oppstå som følge av misligheter eller utilsiktede feil. Feilinformasjon er å anse som vesentlig dersom den enkeltvis eller samlet med rimelighet kan forventes å påvirke de økonomiske beslutningene som brukerne foretar på grunnlag av årsregnskapet.


For videre beskrivelse av revisors oppgaver og plikter vises det til:

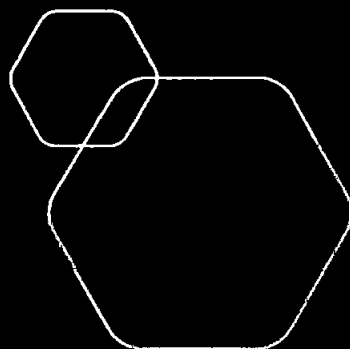
<https://revisorforeningen.no/revisjonsberetninger>

Tønsberg, 7. mars 2025
Revisjonsfirmaet Åsvang & Co AS

Rune Røsholdt
Statsautorisert revisor

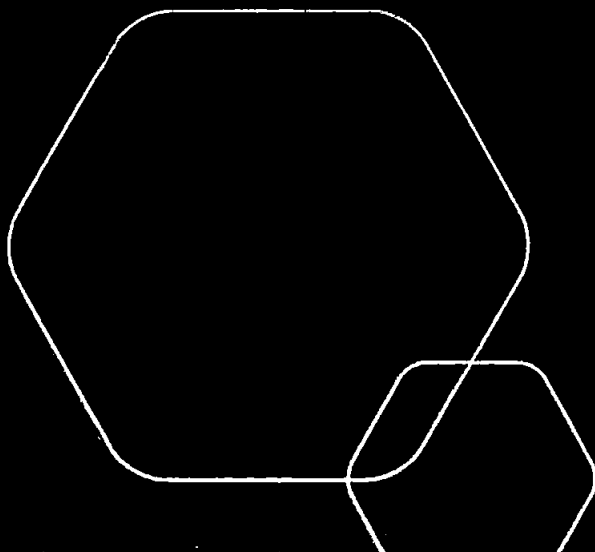


 Bypass Signing
Adam Sierakowski
2025-03-06



Årsregnskap 2024
Nor-par AS

Resultatregnskap
Balanse
Noter til regnskapet



Org.nr.: 922 106 282



RESULTATREGNSKAP

NOR-PAR AS

DRIFTSINNEKTER OG DRIFTSKOSTNADER	Note	2024	2023
Salgsinntekt		15 700 017	13 621 963
Sum driftsinntekter		15 700 017	13 621 963
Varekostnad		9 098 835	8 050 716
Lønnskostnad	2	1 972 596	1 897 594
Annen driftskostnad	2	1 602 159	1 433 336
Sum driftskostnader		12 673 591	11 381 646
Driftsresultat		3 026 426	2 240 316
FINANSINNEKTER OG FINANSKOSTNADER			
Annen renteinntekt		255 022	259 962
Annen finansinntekt		2 723 557	605 865
Verdiøkning markedsbaserte omløpsmidler		34 232	41 307
Verdireduksjon markedsbaserte omløpsmidler		136 401	34 232
Annen rentekostnad		1 519	1 402
Annen finanskostnad		17 372	26 448
Resultat av finansposter		2 857 520	845 053
Resultat før skattekostnad		5 883 946	3 085 369
Skattekostnad på resultat	3	759 619	544 505
Resultat		5 124 327	2 540 864
Årsresultat	4	5 124 327	2 540 864
OVERFØRINGER			
Avsatt til utbytte		1 200 000	600 000
Avsatt til annen egenkapital		3 924 327	1 940 864
Sum overføringer		5 124 327	2 540 864

NOR-PAR AS

SIDE 2



BALANSE

NOR-PAR AS

EIENDELER	Note	2024	2023
ANLEGGSMIDLER			
FINANSIELLE ANLEGGSMIDLER			
Investeringer i aksjer og andeler		18 162 339	1 465 368
Sum finansielle anleggsmidler		18 162 339	1 465 368
Sum anleggsmidler		18 162 339	1 465 368
OMLØPSMIDLER			
FORDRINGER			
Kundefordringer	5	1 508 735	963 700
Andre kortsiktige fordringer		20 000	20 000
Sum fordringer		1 528 735	983 700
Bankinnskudd, kontanter o.l.	6	1 510 057	14 353 406
Sum omløpsmidler		3 038 792	15 337 107
Sum eiendeler		21 201 131	16 802 475

NOR-PAR AS

SIDE 3



BALANSE			
NOR-PAR AS			
EGENKAPITAL OG GJELD	Note	2024	2023
EGENKAPITAL			
INNSKUTT EGENKAPITAL			
Aksjekapital	4, 7	500 000	500 000
Sum innskutt egenkapital		500 000	500 000
OPPTJENT EGENKAPITAL			
Annen egenkapital	4	18 021 704	14 097 377
Sum opptjent egenkapital		18 021 704	14 097 377
Sum egenkapital	4	18 521 704	14 597 377
GJELD			
KORTSIKTIG GJELD			
Leverandørgjeld		336 159	805 234
Betalbar skatt	3	759 619	544 505
Skyldig offentlige avgifter		192 617	68 043
Utbytte		1 200 000	600 000
Annen kortsiktig gjeld		191 032	187 316
Sum kortsiktig gjeld		2 679 427	2 205 098
Sum gjeld		2 679 427	2 205 098
Sum egenkapital og gjeld		21 201 131	16 802 475

Oslo, 06.03.2025
Styret i Nor-par AS

Adam Sierakowski
Styreleder/daglig leder



NOTER TIL ÅRSREGNSKAPET 2024

Note 1 Regnskapsprinsipper

Årsregnskapet er satt opp i samsvar med regnskapsloven og NRS 8 - God regnskapsskikk for små foretak.

DRIFTSINNTEKTER

Inntektsføring ved salg av varer skjer på leveringstidspunktet. Tjenester inntektsføres etter hvert som de leveres.

SKATT

Skattekostnaden i resultatregnskapet omfatter både periodens betalbare skatt og endring i utsatt skatt. Utsatt skatt er beregnet med 22% på grunnlag av de midlertidige forskjeller som eksisterer mellom regnskapsmessige og skattemessige verdier, samt ligningsmessig underskudd til fremføring ved utgangen av regnskapsåret. Skatteøkende og skattereduserende midlertidige forskjeller som reverserer eller kan reverseres i samme periode er utlignet og nettoført.

KLASSIFISERING OG VURDERING AV OMLØPSMIDLER

Omløpsmidler og kortsiktig gjeld omfatter normalt poster som forfaller til betaling innen ett år etter balansedagen, samt poster som knytter seg til varekretsløpet. Omløpsmidler vurderes til laveste verdi av anskaffelseskost og virkelig verdi.

FORDRINGER

Kundefordringer og andre fordringer oppføres til pålydende etter fradrag for avsetning til forventet tap. Avsetning til tap gjøres på grunnlag av en individuell vurdering av de enkelte fordringene.

Note 2 Lønnskostnader og ytelser, godtgjørelser til daglig leder, styret og revisor

Lønnskostnader

	2024	2023
Lønninger	1 634 428	1 606 852
Arbeidsgiveravgift	260 619	246 220
Pensjonskostnader	73 949	44 522
Andre ytelser	3 600	4 000
Sum	1 972 596	1 901 594

Selskapet har i 2024 sysselsatt 2 årsverk.

PENSJONSFORPLIKTELSE

Selskapet er pliktig til å ha tjenstepensjonsordning etter lov om obligatorisk tjenstepensjon. Selskapets pensjonsordninger tilfredsstiller kravene i denne lov.



NOTER TIL ÅRSREGNSKAPET 2024

Note 3 Skatt

<u>Årets skattekostnad</u>	<u>2024</u>	<u>2023</u>
Resultatført skatt på ordinært resultat:		
Betalbar skatt	759 619	544 505
Endring i utsatt skattefordel	0	0
Skattekostnad ordinært resultat	759 619	544 505
Skattepliktig inntekt:		
Resultat før skatt	5 883 946	3 085 369
Permanente forskjeller	-2 431 131	-610 347
Skattepliktig inntekt	3 452 815	2 475 023
Betalbar skatt i balansen:		
Betalbar skatt på årets resultat	759 619	544 505
Sum betalbar skatt i balansen	759 619	544 505

Skatteeffekten av midlertidige forskjeller som har gitt opphav til utsatt skatt og utsatte skattefordeler, spesifisert på typer av midlertidige forskjeller

	<u>2024</u>	<u>2023</u>	<u>Endring</u>
Fordringer	-80 000	-80 000	0
Sum	-80 000	-80 000	0
Inngår ikke i beregningen av utsatt skatt	80 000	80 000	0
Utsatt skattefordel (22 %)	0	0	0

I henhold til God regnskapsskikk for små foretak balanseføres ikke utsatt skattefordel.

Note 4 Egenkapital

	<u>Aksjekapital</u>	<u>Annen egenkapital</u>	<u>Sum egenkapital</u>
Pr. 31.12.2023	500 000	14 097 377	14 597 377
Pr 01.01.2024	500 000	14 097 377	14 597 377
Årets resultat		5 124 327	5 124 327
Utbytte		-1 200 000	-1 200 000
Pr. 31.12.2024	500 000	18 021 704	18 521 704



NOTER TIL ÅRSREGNSKAPET 2024

Note 5 Kundefordringer

	2024	2023
Kundefordringer til pålydende	1 588 735	1 043 700
Avsetning til tap	80 000	80 000
Balanseført verdi av kundefordringer 31.12	1 508 735	963 700

Note 6 Bankinnskudd

Innestående midler på skattetrekkskonto (bundne midler) er på kr 69 501.-

Note 7 Aksjonærer

AKSJEKAPITALEN I NOR-PAR AS PR. 31.12 BESTÅR AV:

	Antall	Pålydende	Bokført
Ordinære aksjer	10 000 000	0,1	500 000
Sum	10 000 000		500 000

EIERSTRUKTUR

De største aksjonærene i % pr. 31.12 var:

	Ordinære	Eierandel	Stemmeandel
Adam Sierakowski	7 732 373	77,3	77,3
Alcides Holding As	1 259 667	12,6	12,6
Ulf Oddvar Arnesen	167 391	1,7	1,7
Preben Otter Steen	162 312	1,6	1,6
Cathinka Steen Trøan	162 311	1,6	1,6
Sum >1% eierandel	9 484 054	94,8	94,8
Sum øvrige	515 946	5,2	5,2
Totalt antall aksjer	10 000 000	100,0	100,0



Årsregnskap 2024

Nor-par AS

Resultatregnskap
Balanse
Noter til regnskapet



Org.nr.: 922 106 282



RESULTATREGNSKAP

NOR-PAR AS

DRIFTSINNEKTER OG DRIFTSKOSTNADER	Note	2024	2023
Salgsinntekt		15 700 017	13 621 963
Sum driftsinntekter		15 700 017	13 621 963
Varekostnad		9 098 835	8 050 716
Lønnskostnad	2	1 972 596	1 897 594
Annen driftskostnad	2	1 602 159	1 433 336
Sum driftskostnader		12 673 591	11 381 646
Driftsresultat		3 026 426	2 240 316
FINANSINNEKTER OG FINANSKOSTNADER			
Annen renteinntekt		255 022	259 962
Annen finansinntekt		2 723 557	605 865
Verdøkning markedsbaserte omløpsmidler		34 232	41 307
Verdireduksjon markedsbaserte omløpsmidler		136 401	34 232
Annen rentekostnad		1 519	1 402
Annen finanskostnad		17 372	26 448
Resultat av finansposter		2 857 520	845 053
Resultat før skattekostnad		5 883 946	3 085 369
Skattekostnad på resultat	3	759 619	544 505
Resultat		5 124 327	2 540 864
Årsresultat	4	5 124 327	2 540 864
OVERFØRINGER			
Avsatt til utbytte		1 200 000	600 000
Avsatt til annen egenkapital		3 924 327	1 940 864
Sum overføringer		5 124 327	2 540 864

NOR-PAR AS

SIDE 2



BALANSE

NOR-PAR AS

EIENDELER	Note	2024	2023
ANLEGGSMIDLER			
FINANSIELLE ANLEGGSMIDLER			
Investeringer i aksjer og andeler		18 162 339	1 465 368
Sum finansielle anleggsmidler		18 162 339	1 465 368
Sum anleggsmidler		18 162 339	1 465 368
OMLØPSMIDLER			
FORDRINGER			
Kundefordringer	5	1 508 735	963 700
Andre kortsiktige fordringer		20 000	20 000
Sum fordringer		1 528 735	983 700
Bankinnskudd, kontanter o.l.	6	1 510 057	14 353 406
Sum omløpsmidler		3 038 792	15 337 107
Sum eiendeler		21 201 131	16 802 475

NOR-PAR AS

SIDE 3



BALANSE

NOR-PAR AS

EGENKAPITAL OG GJELD	Note	2024	2023
EGENKAPITAL			
INNSKUTT EGENKAPITAL			
Aksjekapital	4, 7	500 000	500 000
Sum innskutt egenkapital		500 000	500 000
OPPTJENT EGENKAPITAL			
Annen egenkapital	4	18 021 704	14 097 377
Sum opptjent egenkapital		18 021 704	14 097 377
Sum egenkapital	4	18 521 704	14 597 377
GJELD			
KORTSIKTIG GJELD			
Leverandørgjeld		336 159	805 234
Betalbar skatt	3	759 619	544 505
Skyldig offentlige avgifter		192 617	68 043
Utbytte		1 200 000	600 000
Annen kortsiktig gjeld		191 032	187 316
Sum kortsiktig gjeld		2 679 427	2 205 098
Sum gjeld		2 679 427	2 205 098
Sum egenkapital og gjeld		21 201 131	16 802 475

Oslo, 06.03.2025
Styret i Nor-par AS

Adam Sierakowski
Styreleder/daglig leder



NOTER TIL ÅRSREGNSKAPET 2024

Note 1 Regnskapsprinsipper

Årsregnskapet er satt opp i samsvar med regnskapsloven og NRS 8 - God regnskapsskikk for små foretak.

DRIFTSINNTEKTER

Inntektsføring ved salg av varer skjer på leveringstidspunktet. Tjenester inntektsføres etter hvert som de leveres.

SKATT

Skattekostnaden i resultatregnskapet omfatter både periodens betalbare skatt og endring i utsatt skatt. Utsatt skatt er beregnet med 22% på grunnlag av de midlertidige forskjeller som eksisterer mellom regnskapsmessige og skattemessige verdier, samt ligningsmessig underskudd til fremføring ved utgangen av regnskapsåret. Skatteøkende og skattereduserende midlertidige forskjeller som reverserer eller kan reverseres i samme periode er utlignet og nettoført.

KLASSIFISERING OG VURDERING AV OMLØPSMIDLER

Omløpsmidler og kortsiktig gjeld omfatter normalt poster som forfaller til betaling innen ett år etter balansedagen, samt poster som knytter seg til varekretsløpet. Omløpsmidler vurderes til laveste verdi av anskaffelseskost og virkelig verdi.

FORDRINGER

Kundefordringer og andre fordringer oppføres til pålydende etter fradrag for avsetning til forventet tap. Avsetning til tap gjøres på grunnlag av en individuell vurdering av de enkelte fordringene.

Note 2 Lønnskostnader og ytelser, godtgjørelser til daglig leder, styret og revisor

Lønnskostnader

	2024	2023
Lønninger	1 634 428	1 606 852
Arbeidsgiveravgift	260 619	246 220
Pensjonskostnader	73 949	44 522
Andre ytelser	3 600	4 000
Sum	1 972 596	1 901 594

Selskapet har i 2024 sysselsatt 2 årsverk.

PENSJONSFORPLIKTELSE

Selskapet er pliktig til å ha tjenestepensjonsordning etter lov om obligatorisk tjenestepensjon. Selskapets pensjonsordninger tilfredsstiller kravene i denne lov.



NOTER TIL ÅRSREGNSKAPET 2024

Note 3 Skatt

Årets skattekostnad	2024	2023
Resultatført skatt på ordinært resultat:		
Betalbar skatt	759 619	544 505
Endring i utsatt skattefordel	0	0
Skattekostnad ordinært resultat	759 619	544 505
Skattepliktig inntekt:		
Resultat før skatt	5 883 946	3 085 369
Permanente forskjeller	-2 431 131	-610 347
Skattepliktig inntekt	3 452 815	2 475 023
Betalbar skatt i balansen:		
Betalbar skatt på årets resultat	759 619	544 505
Sum betalbar skatt i balansen	759 619	544 505

Skatteeffekten av midlertidige forskjeller som har gitt opphav til utsatt skatt og utsatte skattefordeler, spesifisert på typer av midlertidige forskjeller

	2024	2023	Endring
Fordringer	-80 000	-80 000	0
Sum	-80 000	-80 000	0
Inngår ikke i beregningen av utsatt skatt	80 000	80 000	0
Utsatt skattefordel (22 %)	0	0	0

I henhold til God regnskapsskikk for små foretak balanseføres ikke utsatt skattefordel.

Note 4 Egenkapital

	Aksjekapital	Annen egenkapital	Sum egenkapital
Pr. 31.12.2023	500 000	14 097 377	14 597 377
Pr 01.01.2024	500 000	14 097 377	14 597 377
Årets resultat		5 124 327	5 124 327
Utbytte		-1 200 000	-1 200 000
Pr. 31.12.2024	500 000	18 021 704	18 521 704



NOTER TIL ÅRSREGNSKAPET 2024

Note 5 Kundefordringer

	2024	2023
Kundefordringer til pålydende	1 588 735	1 043 700
Avsetning til tap	80 000	80 000
Balanseført verdi av kundefordringer 31.12	1 508 735	963 700

Note 6 Bankinnskudd

Innestående midler på skattetrekkskonto (bundne midler) er på kr 69 501.-

Note 7 Aksjonærer

AKSJEKAPITALEN I NOR-PAR AS PR. 31.12 BESTÅR AV:

	Antall	Pålydende	Bokført
Ordinære aksjer	10 000 000	0,1	500 000
Sum	10 000 000		500 000

EIERSTRUKTUR

De største aksjonærene i % pr. 31.12 var:

	Ordinære	Eierandel	Stemmeandel
Adam Sierakowski	7 732 373	77,3	77,3
Alcides Holding As	1 259 667	12,6	12,6
Ulf Oddvar Arnesen	167 391	1,7	1,7
Preben Otter Steen	162 312	1,6	1,6
Cathinka Steen Trøan	162 311	1,6	1,6
Sum >1% eierandel	9 484 054	94,8	94,8
Sum øvrige	515 946	5,2	5,2
Totalt antall aksjer	10 000 000	100,0	100,0