



ÅRSREGNSKAPET FOR REGNSKAPSÅRET 2021 - GENERELL INFORMASJON

Enheten

Organisasjonsnummer: 989 110 306
Organisasjonsform: Aksjeselskap
Foretaksnavn: CETUS INVEST AS
Forretningsadresse: Margrethe Jørgensens vei 13
9406 HARSTAD

Regnskapsår

Årsregnskapets periode: 01.01.2021 - 31.12.2021

Konsern

Morselskap i konsern: Ja
Konsernregnskap lagt ved: Nei

Regnskapsregler

Regler for små foretak benyttet: Ja
Benyttet ved utarbeidelsen av årsregnskapet til selskapet: Regnskapslovens alminnelige regler

Årsregnskapet fastsatt av kompetent organ

Bekreftet av representant for selskapet: Sigmund Sørensen
Dato for fastsettelse av årsregnskapet: 30.06.2022

Grunnlag for avgivelse

År 2021: Årsregnskapet er elektronisk innlevert
År 2020: Tall er hentet fra elektronisk innlevert årsregnskap fra 2021

Det er ikke krav til at årsregnskapet m.v. som sendes til Regnskapsregisteret er undertegnet. Kontrollen på at dette er utført ligger hos revisor/enhetens øverste organ. Sikkerheten ivaretas ved at innsender har rolle/rettighet for innsending av årsregnskapet via Altinn, og ved at det bekreftes at årsregnskapet er fastsatt av kompetent organ.

Brønnøysundregistrene, 09.08.2023



Resultatregnskap

Beløp i: NOK	Note	2021	2020
RESULTATREGNSKAP			
Inntekter			
Sum inntekter		0	0
Kostnader			
Annen driftskostnad		11 875	11 884
Sum kostnader		11 875	11 884
Driftsresultat		-11 875	-11 884
Finansinntekter og finanskostnader			
Annen renteinntekt		1 991	13 218
Annen finansinntekt		165 730	
Verdiøkning av markedsb. finansielle oml.m		97 496	
Sum finansinntekter		265 217	13 218
Netto finans		265 217	13 218
Ordinært resultat før skattekostnad		253 342	1 334
Skattekostnad på ordinært resultat	1		
Ordinært resultat etter skattekostnad		253 342	1 334
Årsresultat		253 342	1 334
Årsresultat etter minoritetsinteresser		253 342	1 334
Overføringer og disponeringer			
Ordinært utbytte		300 000	300 000
Overføringer annen egenkapital		-46 658	-298 666
Sum overføringer og disponeringer		253 342	1 334



Balanse

Beløp i: NOK	Note	2021	2020
BALANSE - EIENDELER			
Anleggsmidler			
Immaterielle eiendeler			
Finansielle anleggsmidler			
Investering i datterselskap	2	745 307	745 307
Investeringer i aksjer og andeler	3	1 479 636	1 479 636
Sum finansielle anleggsmidler		2 224 943	2 224 943
Sum anleggsmidler		2 224 943	2 224 943
Omløpsmidler			
Varer			
Fordringer			
Andre fordringer	4	9 132	9 132
Sum fordringer		9 132	9 132
Investeringer			
Markedsbaserte aksjer	5	1 232 628	
Sum investeringer		1 232 628	
Bankinnskudd, kontanter og lignende			
Bankinnskudd, kontanter o.l.		2 480 422	3 760 958
Sum bankinnskudd, kontanter og lignende		2 480 422	3 760 958
Sum omløpsmidler		3 722 182	3 770 090
SUM EIENDELER		5 947 125	5 995 033
BALANSE - EGENKAPITAL OG GJELD			
Egenkapital			
Innskutt egenkapital			
Selskapskapital	6	836 447	836 447



Balanse

Beløp i: NOK	Note	2021	2020
Overkurs		579 410	579 410
Sum innskutt egenkapital		1 415 857	1 415 857
Opptjent egenkapital			
Annen egenkapital		4 230 643	4 277 301
Sum opptjent egenkapital		4 230 643	4 277 301
Sum egenkapital		5 646 500	5 693 158
Sum langsiktig gjeld		0	0
Kortsiktig gjeld			
Leverandørgjeld		625	1 875
Utbytte		300 000	300 000
Sum kortsiktig gjeld		300 625	301 875
Sum gjeld		300 625	301 875
SUM EGENKAPITAL OG GJELD		5 947 125	5 995 033



Brønnøysundregistrene

ÅRSREGNSKAP FOR REGNSKAPSÅRET 2021 - GENERELL INFORMASJON

Journalnummer: 2022 692358

Enheten

Organisasjonsnummer: 989 110 306
Organisasjonsform: Aksjeselskap
Foretaksnavn: CETUS INVEST AS
Forretningsadresse: Margrethe Jørgensens vei 13
9406 HARSTAD

Regnskapsår

Årsregnskapets periode: 01.01.2021 - 31.12.2021

Konsern

Morselskap i konsern: Ja
Konsernregnskap lagt ved: Nei

Regnskapsregler

Regler for små foretak benyttet: Ja
Benyttet ved utarbeidelsen av
årsregnskapet til selskapet: Regnskapslovens alminnelige regler

Årsregnskapet fastsatt av kompetent organ

Bekreftet av representant for selskapet: Sigmund Sørensen
Dato for fastsettelse av årsregnskapet: 30.06.2022

Grunnlag for avgivelse

År 2021: Årsregnskap er elektronisk innlevert.
År 2020: Tall er hentet fra elektronisk innlevert årsregnskap fra 2021.

Det er ikke krav til at årsregnskapet m.v. som sendes til Regnskapsregisteret er undertegnet. Kontrollen på at dette er utført ligger hos revisor/enhetens øverste organ. Sikkerheten ivaretas ved at innsender har rolle/rettighet for innsending av årsregnskapet via Altinn, og ved at det bekreftes at årsregnskapet er fastsatt av kompetent organ.

Brønnøysundregistrene, 23.07.2022



Organisasjonsnr: 989 110 306
CETUS INVEST AS

RESULTATREGNSKAP

Beløp i: NOK	Note	2021	2020
RESULTATREGNSKAP			
Inntekter			
Sum inntekter		0	0
Kostnader			
Annen driftskostnad		11 875	11 884
Sum kostnader		11 875	11 884
Driftsresultat		-11 875	-11 884
Finansinntekter og finanskostnader			
Annen renteinntekt		1 991	13 218
Annen finansinntekt		165 730	
Verdiøkning av markedsb. finansielle oml.m		97 496	
Sum finansinntekter		265 217	13 218
Netto finans		265 217	13 218
Ordinært resultat før skattekostnad		253 342	1 334
Skattekostnad på ordinært resultat	1		
Ordinært resultat etter skattekostnad		253 342	1 334
Årsresultat		253 342	1 334
Årsresultat etter minoritetsinteresser		253 342	1 334
Overføringer og disponeringer			
Ordinært utbytte		300 000	300 000
Overføringer annen egenkapital		-46 658	-298 666
Sum overføringer og disponeringer		253 342	1 334



Organisasjonsnr: 989 110 306
CETUS INVEST AS

BALANSE

Beløp i: NOK Note 2021 2020

BALANSE - EIENDELER

Anleggsmidler Immaterielle eiendeler

Finansielle anleggsmidler

Investering i datterselskap	2	745 307	745 307
Investeringer i aksjer og andeler	3	1 479 636	1 479 636
Sum finansielle anleggsmidler		2 224 943	2 224 943
Sum anleggsmidler		2 224 943	2 224 943

Omløpsmidler Varer

Fordringer

Andre fordringer	4	9 132	9 132
Sum fordringer		9 132	9 132

Investeringer

Markedsbaserte aksjer	5	1 232 628	
Sum investeringer		1 232 628	

Bankinnskudd, kontanter og lignende

Bankinnskudd, kontanter o. l.		2 480 422	3 760 958
Sum bankinnskudd, kontanter og lignende		2 480 422	3 760 958

Sum omløpsmidler 3 722 182 3 770 090

SUM EIENDELER 5 947 125 5 995 033

BALANSE - EGENKAPITAL OG GJELD

Egenkapital

Innskutt egenkapital			
Selskapskapital	6	836 447	836 447
Overkurs		579 410	579 410
Sum innskutt egenkapital		1 415 857	1 415 857

Opptjent egenkapital

Annen egenkapital		4 230 643	4 277 301
Sum opptjent egenkapital		4 230 643	4 277 301



Sum egenkapital	5 646 500	5 693 158
Sum langsiktig gjeld	0	0
Kortsiktig gjeld		
Leverandørgjeld	625	1 875
Utbytte	300 000	300 000
Sum kortsiktig gjeld	300 625	301 875
Sum gjeld	300 625	301 875
SUM EGENKAPITAL OG GJELD	5 947 125	5 995 033



Organisasjonsnr: 989 110 306
CETUS INVEST AS

NOTEOPPLYSNINGER - SELSKAP - alle poster oppgitt i hele tall

Note

Antall årsverk i regnskapsåret
0.00

<u>Sum</u>	<u>Beløp</u>
<u>Balanseført verdi 31.12.</u>	<u>Varige driftsmidler Immaterielle eiend.</u>

Konsernregnskap

Morselskapet sitt navn

Forretningskontor for morselskapet

Begrunnelse for at datterselskap er utelatt fra konsolideringen

Konsern, tilknyttet selskap m.v. - fordringer og gjeld

Fordringer

<u>Samlet beløp - tilknyttet selskap</u>	<u>Årets</u>	<u>Fjorårets</u>
--	--------------	------------------

<u>Samlet beløp - foretak i samme konsern</u>	<u>Årets</u>	<u>Fjorårets</u>
---	--------------	------------------

<u>Samlet beløp - foretak i samme konsern</u>	<u>Årets</u>	<u>Fjorårets</u>
---	--------------	------------------

<u>Samlet beløp - felles kontrollert virksomhet</u>	<u>Årets</u>	<u>Fjorårets</u>
---	--------------	------------------

<u>Pantstillelse</u>	<u>Beløp</u>
----------------------	--------------

<u>Beholdning av egne aksjer</u>	<u>Antall</u>	<u>Pålydende</u>	<u>Andel av aksjek.</u>
----------------------------------	---------------	------------------	-------------------------



Note

Lån og sikkerhetsstillelse til medlemmer

Er det gitt lån eller sikkerhetsstillelse til ledende personer: Nei

Opplysninger om:


Medlemmer av:

Mer om lån og sikkerhetsstillelse

Note

Noteopplysninger ut over minimumskravene for små foretak

Fullstendige noteopplysninger fremkommer av vedlagte PDF-dokument




**Årsoppgjør 2021
for
CETUS INVEST AS**

Foretaksnr. 989 110 306




CETUS INVEST AS

**Resultatregnskap**

	Note	2021	2020
DRIFTSINNEKTER OG DRIFTSKOSTNADER			
Driftsinntekter			
Sum driftsinntekter		0	0
Driftskostnader			
Annen driftskostnad		11 875	11 884
Sum driftskostnader		11 875	11 884
DRIFTSRESULTAT		-11 875	-11 884
FINANSINNEKTER OG FINANSKOSTNADER			
Finansinntekter			
Verdiøkning av markedsb. finansielle oml.m		97 496	0
Annen renteinntekt		1 991	13 218
Annen finansinntekt		165 730	0
Sum finansinntekter		265 217	13 218
NETTO FINANSPOSTER		265 217	13 218
ORDINÆRT RES. FØR SKATTEKOSTNAD		253 342	1 334
Skattekostnad på ordinært resultat	1	0	0
ÅRSRESULTAT		253 342	1 334
OVERFØRINGER OG DISPONERINGER			
Avsatt til ordinært utbytte		300 000	300 000
Overføringer annen egenkapital		-46 658	-298 666
SUM OVERFØRINGER OG DISPONERINGER		253 342	1 334



CETUS INVEST AS

**Balanse pr. 31.12.2021**

	Note	31.12.2021	31.12.2020
EIENDELER			
ANLEGGSMIDLER			
Finansielle anleggsmidler			
Investeringer i datterselskap	2	745 307	745 307
Investeringer i aksjer og andeler	3	1 479 636	1 479 636
Sum finansielle anleggsmidler		2 224 943	2 224 943
SUM ANLEGGSMIDLER		2 224 943	2 224 943
OMLØPSMIDLER			
Fordringer			
Andre fordringer	4	9 132	9 132
Sum fordringer		9 132	9 132
Investeringer			
Markedsbaserte aksjer	5	1 232 628	0
Sum investeringer		1 232 628	0
Bankinnskudd, kontanter o.l.		2 480 422	3 760 958
SUM OMLØPSMIDLER		3 722 182	3 770 090
SUM EIENDELER		5 947 125	5 995 033
EGENKAPITAL OG GJELD			
EGENKAPITAL			
Innskutt egenkapital			
Selskapskapital	6	836 447	836 447
Overkurs		579 410	579 410
Sum innskutt egenkapital		1 415 857	1 415 857
Opptjent egenkapital			
Annen egenkapital		4 230 643	4 277 301
Sum opptjent egenkapital		4 230 643	4 277 301
SUM EGENKAPITAL		5 646 500	5 693 158
GJELD			
KORTSIKTIG GJELD			
Leverandørgjeld		625	1 875
Utbytte		300 000	300 000
SUM KORTSIKTIG GJELD		300 625	301 875
SUM GJELD		300 625	301 875
SUM EGENKAPITAL OG GJELD		5 947 125	5 995 033

Harstad, 30. juni 2022

Sigmund Sørensen
Styrets leder

Årsregnskap for CETUS INVEST AS

Organisasjonsnr. 989110306



Noter 2021

Regnskapsprinsipper:

Årsregnskapet er satt opp i samsvar med regnskapsloven og god regnskapsskikk. Selskapet har videre fulgt relevante bestemmelser i Norsk Regnskaps Standard utarbeidet av Norsk Regnskaps Stiftelse.

De regnskapsprinsipper som er gjengitt i regnskapslovens kap. 4 om grunnleggende prinsipper og god regnskapsskikk og kap. 5 om vurderingsregler er ikke gjengitt i denne innledende noten om regnskapsprinsipper dersom det ikke foreligger forhold ved regnskapsposten eller prinsippene og vurderingsreglene som fordrer en presisering (valgdgang mv).

Unntaksreglene i regnskapsloven for små foretak er anvendt der annet ikke er angitt spesielt.

Presiseringer mht regnskapsprinsipper:

Inntektsføring

Tjenester inntektsføres i takt med utførelsen.

Fordringer

Kundefordringer og andre fordringer føres opp i balansen til pålydende etter fradrag for avsetning til påregnelig tap. Avsetning til påregnelig tap gjøres på grunnlag av en individuell vurdering av de enkelte fordringene. I tillegg gjøres det for øvrige kundefordringer en uspesifisert avsetning for å dekke antatt tap. Andre fordringer er også gjenstand for en tilsvarende vurdering.

Skatt

Skattekostnaden i resultatregnskapet omfatter periodens betalbare skatt som blir utlignet og forfaller til betaling i neste regnskapsår. I tillegg til endring i utsatt skatt. Utsatt skatt er beregnet med skattesatsen ved utgangen av regnskapsåret (22 %) på grunnlag av skattereduserende og skatteøkende midlertidige forskjeller som eksisterer mellom regnskapsmessige og skattemessige verdier. I beregningen er det også medtatt ligningsmessig framførbart underskudd ved regnskapsårets utgang. Skatteøkende og skattereduserende midlertidige forskjeller som reverserer eller kan reversere i samme periode er utlignet og nettoført.

Pensjonsforpliktelser

Selskapet har ingen ansatte og har derfor ingen pensjonsforpliktelser.



Noter 2021

Note 1 - Skattekostnad, Skattegrunnlag og midlertidige forskjeller

<u>Årets skattekostnad:</u>	2021	2020
Samlede ordinære skattekostnader	0	0
<u>Spesifikasjon av årets skattegrunnlag:</u>		2021
Resultat før skattekostnader		253 342
Permanente og andre forskjeller		-258 254
Inntekt		-4 912
<u>Midlertidige forskjeller og balanseført utsatt skatt:</u>		
	2021	2020
- Fremførbart skattemessig underskudd	55 733	50 821
Sum negative skatteøkende forskjeller	55 733	50 821
Forskj. som ikke inngår i beregning av utsatt skatt	55 733	50 821

Note 2 - Investeringer i datterselskap

Selskapet kommer inn under reglene om små selskaper, definert i regnskapslovens §1-6, og har med hjemmel i regnskapslovens §3-2, 3. ledd unnlatt å utarbeide konsernregnskap.

Datterselskapene, de tilknyttede selskapene og de felles kontrollerte virksomhetene er ikke bokført i regnskapet etter egenkapitalmetoden, men etter kostmetoden.

Selskapet har følgende datterselskaper (tall i 1.000 kr):

Datterselskap:	Eierandel %	Stemmerett %	Balanseført kostpris 31.12.
Polarkonsult AS	69,9%	69,9%	745 307

Polarkonsult AS pr. 31.12

Årsresultat	139 208
Bokført egenkapital	10 680 179

Note 3 - Investeringer i aksjer og andeler

Spesifikasjonen inneholder aksjer og andeler i andre selskaper som er presentert ihht kostmetoden:

Selskap	Eierandel	Balanseført verdi
Harstad Skipsindustri AS	4,80 %	379 516
Hua Hin Invest Co.	1,33 %	1 100 120
Samlet balanseført verdi		1 479 636



Noter 2021

Note 4 - Andre fordringer

	2021	2020
Samlede fordringer med forfall senere enn ett år etter balansedagen	0	0

Note 5 - Markedsbaserte aksjer

Selskapet har investert i børsnoterte aksjer. Kostpris utgjør kr 1 135 132, markedsverdi 31.12 utgjør kr 1 232 628 og urealisert gevinst utgjør kr 97 496.

Aksjene er pr 31.12 oppført til markedsverdi.

I finansinntekter/-kostnader inngår netto kr 97 496 i ikke realisert verdiendring (positiv) for markedsbaserte aksjer.

Note 6 - Selskapskapital

Selskapet har 836447 aksjer hver pålydende kr 1, samlet aksjekapital utgjør kr 836 447.

Selskapet har kun ordinære aksjer (en aksjeklasse):

Aksjeklasse	Antall aksjer	Samlet pålydende	Eierandel %	St.andel %
Sigmund Sørensen	595 547	595 547	71,2%	71,2%
Stian Sørensen	80 300	80 300	9,6%	9,6%
Mona Sørensen	80 300	80 300	9,6%	9,6%
Mette Sørensen	80 300	80 300	9,6%	9,6%
Samlet	836 447	kr 836 447		

	Aksjekapital / selskapskapital	Overkurs fond	Annen egenkapital	Sum egenkapital
Pr 1.1. Pr 1.1.	836 447	579 410	4 277 301	5 693 158
+Fra årets resultat			253 342	253 342
-Til årets resultat			0	0
+/-Utbytte:	0	0	-300 000	-300 000
Pr 31.12.	836 447	579 410	4 230 643	5 646 500



Enter Revisjon Hålogaland AS

Asbjørn Selsbanes gate 2
Postboks 853, 9488 Harstad
Telefon: 77 00 34 00

epost: harstad@enter-revisjon.no
Org. no: 997 398 610 MVA

Til generalforsamlingen i

Cetus Invest AS

Uavhengig revisors beretning

Konklusjon

Vi har revidert Cetus Invest AS' årsregnskap som viser et overskudd på kr 253 342. Årsregnskapet består av balanse per 31. desember 2021, resultatregnskap for regnskapsåret avsluttet per denne datoen og noter til årsregnskapet, herunder et sammendrag av viktige regnskapsprinsipper.

Etter vår mening

- oppfyller årsregnskapet gjeldende lovkrav, og
- gir årsregnskapet et rettviseende bilde av selskapets finansielle stilling per 31. desember 2021, og av dets resultater for regnskapsåret avsluttet per denne datoen i samsvar med regnskapslovens regler og god regnskapsskikk i Norge.

Grunnlag for konklusjonen

Vi har gjennomført revisjonen i samsvar med de internasjonale revisjonsstandardene International Standards on Auditing (ISA-ene). Våre oppgaver og plikter i henhold til disse standardene er beskrevet nedenfor under *Revisors oppgaver og plikter ved revisjonen av årsregnskapet*. Vi er uavhengige av selskapet slik det kreves i lov, forskrift og International Code of Ethics for Professional Accountants (inkludert internasjonale uavhengighetsstandarder) utstedt av the International Ethics Standards Board for Accountants (IESBA-reglene), og vi har overholdt våre øvrige etiske forpliktelser i samsvar med disse kravene. Innhentet revisjonsbevis er etter vår vurdering tilstrekkelig og hensiktsmessig som grunnlag for vår konklusjon.

Styrets og daglig leders ansvar for årsregnskapet

Styret og daglig leder (ledelsen) er ansvarlige for å utarbeide årsregnskapet og for at det gir et rettviseende bilde i samsvar med regnskapslovens regler og god regnskapsskikk i Norge. Ledelsen er også ansvarlig for slik internkontroll som den finner nødvendig for å kunne utarbeide et årsregnskap som ikke inneholder vesentlig feilinformasjon, verken som følge av misligheter eller utilsiktede feil.

Ved utarbeidelsen av årsregnskapet må ledelsen ta standpunkt til selskapets evne til fortsatt drift og opplyse om forhold av betydning for fortsatt drift. Forutsetningen om fortsatt drift skal legges til grunn for årsregnskapet så lenge det ikke er sannsynlig at virksomheten vil bli avvirket.

Revisors oppgaver og plikter ved revisjonen av årsregnskapet

Vårt mål er å oppnå betryggende sikkerhet for at årsregnskapet som helhet ikke inneholder vesentlig feilinformasjon, verken som følge av misligheter eller utilsiktede feil, og å avgi en revisjonsberetning som inneholder vår konklusjon. Betryggende sikkerhet er en høy grad av sikkerhet, men ingen garanti for at en revisjon utført i samsvar med ISA-ene, alltid vil avdekke vesentlig feilinformasjon som eksisterer. Feilinformasjon kan oppstå som følge av misligheter eller utilsiktede feil. Feilinformasjon



blir vurdert som vesentlig dersom den enkeltvis eller samlet med rimelighet kan forventes å påvirke økonomiske beslutninger som brukerne foretar basert på årsregnskapet.

For videre beskrivelse av revisors oppgaver og plikter vises det til:
<https://revisorforeningen.no/revisjonsberetninger>

Harstad, 30. juni 2022
Enter Revisjon Hålogaland AS



Jon Arne Torbergsen
Statsautorisert revisor