



ÅRSREGNSKAPET FOR REGNSKAPSÅRET 2022 - GENERELL INFORMASJON

Enheten

Organisasjonsnummer: 993 394 386
Organisasjonsform: Aksjeselskap
Foretaksnavn: ELISABETH KERSBERGEN INVEST AS
Forretningsadresse: Nedre Banegate 19
4014 STAVANGER

Regnskapsår

Årsregnskapets periode: 01.01.2022 - 31.12.2022

Konsern

Morselskap i konsern: Nei

Regnskapsregler

Regler for små foretak benyttet: Ja
Benyttet ved utarbeidelsen av årsregnskapet til selskapet: Regnskapslovens alminnelige regler

Årsregnskapet fastsatt av kompetent organ

Bekreftet av representant for selskapet: Erga Revisjon as
Dato for fastsettelse av årsregnskapet: 25.04.2023

Grunnlag for avgivelse

År 2022: Årsregnskapet er elektronisk innlevert
År 2021: Tall er hentet fra elektronisk innlevert årsregnskap fra 2022

Det er ikke krav til at årsregnskapet m.v. som sendes til Regnskapsregisteret er undertegnet. Kontrollen på at dette er utført ligger hos revisor/enhetens øverste organ. Sikkerheten ivaretas ved at innsender har rolle/rettighet for innsending av årsregnskapet via Altinn, og ved at det bekreftes at årsregnskapet er fastsatt av kompetent organ.

Brønnøysundregistrene, 23.06.2024



Resultatregnskap

Beløp i: NOK	Note	2022	2021
RESULTATREGNSKAP			
Kostnader			
Annen driftskostnad		70 399	35 894
Sum kostnader		70 399	35 894
Driftsresultat		-70 399	-35 894
Finansinntekter og finanskostnader			
Annen renteinntekt		618 169	152 400
Sum finansinntekter		618 169	152 400
Verdireduksjon markedsbaserte omløpsmidler		31 308	8 891
Annen rentekostnad		58 168	
Sum finanskostnader		89 476	8 891
Netto finans		528 693	143 509
Ordinært resultat før skattekostnad		458 295	107 615
Skattekostnad på resultat		107 715	25 631
Ordinært resultat etter skattekostnad		350 580	81 984
Årsresultat		350 580	81 984
Årsresultat etter minoritetsinteresser		350 580	81 984
Totalresultat		350 580	81 984
Overføringer og disponeringer			
Ordinært utbytte			1 500 000
Avsatt til annen egenkapital		350 580	
Overført fra annen egenkapital			-1 418 016
Sum overføringer og disponeringer		350 580	81 984



Balanse

Beløp i: NOK	Note	2022	2021
BALANSE - EIENDELER			
Anleggsmidler			
Immaterielle eiendeler			
Finansielle anleggsmidler			
Investeringer i tilknyttet selskap		27 438 729	27 438 729
Andre langsiktige fordringer		29 749 000	30 631 000
Sum finansielle anleggsmidler		57 187 729	58 069 729
Sum anleggsmidler		57 187 729	58 069 729
Omløpsmidler			
Varer			
Fordringer			
Andre kortsiktige fordringer		35 685	35 685
Sum fordringer		35 685	35 685
Investeringer			
Andre markedsbaserte finansielle instrumenter		328 784	360 092
Sum investeringer		328 784	360 092
Bankinnskudd, kontanter og lignende			
Bankinnskudd, kontanter o.l.		11 344	83 889
Sum bankinnskudd, kontanter og lignende		11 344	83 889
Sum omløpsmidler		375 813	479 665
SUM EIENDELER		57 563 542	58 549 394
BALANSE - EGENKAPITAL OG GJELD			
Egenkapital			
Innskutt egenkapital			
Aksjekapital		109 921	20 943 628



Balanse

Beløp i: NOK	Note	2022	2021
Overkurs		4 648 427	4 648 427
Sum innskutt egenkapital		4 758 348	25 592 055
Opptjent egenkapital			
Annen egenkapital		29 935 614	29 585 034
Sum opptjent egenkapital		29 935 614	29 585 034
Sum egenkapital		34 693 962	55 177 089
Gjeld			
Langsiktig gjeld			
Annen langsiktig gjeld			
Øvrig langsiktig gjeld		20 887 127	
Sum annen langsiktig gjeld		20 887 127	
Sum langsiktig gjeld		20 887 127	0
Kortsiktig gjeld			
Leverandørgjeld		23 329	
Betalbar skatt		107 715	25 631
Utbytte			1 500 000
Annen kortsiktig gjeld		1 851 409	1 846 674
Sum kortsiktig gjeld		1 982 453	3 372 305
Sum gjeld		22 869 580	3 372 305
SUM EGENKAPITAL OG GJELD		57 563 542	58 549 394



Brønnøysundregistrene

ÅRSREGNSKAP FOR REGNSKAPSÅRET 2022 - GENERELL INFORMASJON

Journalnummer: 2023 572975

Enheten

Organisasjonsnummer: 993 394 386
Organisasjonsform: Aksjeselskap
Foretaksnavn: ELISABETH KERSBERGEN INVEST AS
Forretningsadresse: Nedre Banegate 19
4014 STAVANGER

Regnskapsår

Årsregnskapets periode: 01.01.2022 - 31.12.2022

Konsern

Morselskap i konsern: Nei

Regnskapsregler

Regler for små foretak benyttet: Ja
Benyttet ved utarbeidelsen av
årsregnskapet til selskapet: Regnskapslovens alminnelige regler

Årsregnskapet fastsatt av kompetent organ

Bekreftet av representant for selskapet: Erga Revisjon as
Dato for fastsettelse av årsregnskapet: 25.04.2023

Revisjon

Årsregnskapet er utarbeidet av ekstern
autorisert regnskapsfører: Ja
Ekstern autorisert regnskapsfører har i
løpet av regnskapsåret bistått ved den
løpende regnskapsføringen eller utført
andre tjenester for selskapet enn å
utarbeide årsregnskapet: Ja

Grunnlag for avgivelse

År 2022: Årsregnskap er elektronisk innlevert.
År 2021: Tall er hentet fra elektronisk innlevert årsregnskap fra 2022.

Det er ikke krav til at årsregnskapet m.v. som sendes til Regnskapsregisteret er undertegnet. Kontrollen på at dette er utført ligger hos revisor/enhetens øverste organ. Sikkerheten ivaretas ved at innsender har rolle/rettighet for innsending av årsregnskapet via Altinn, og ved at det bekreftes at årsregnskapet er fastsatt av kompetent organ.

Brønnøysundregistrene, 11.07.2023

Brønnøysundregistrene
Postadresse: Postboks 900, 8910 Brønnøysund
Telefon: 75 00 75 00
E-post: firmapost@brreg.no Internett: www.brreg.no
Organisasjonsnummer: 974 760 673



Organisasjonsnr: 993 394 386
ELISABETH KERSBERGEN INVEST AS

RESULTATREGNSKAP

Beløp i: NOK	Note	2022	2021
RESULTATREGNSKAP			
Kostnader			
Annen driftskostnad		70 399	35 894
Sum kostnader		70 399	35 894
Driftsresultat		-70 399	-35 894
Finansinntekter og finanskostnader			
Annen renteinntekt		618 169	152 400
Sum finansinntekter		618 169	152 400
Verdireduksjon			
markedsbaserte omløpsmidler		31 308	8 891
Annen rentekostnad		58 168	
Sum finanskostnader		89 476	8 891
Netto finans		528 693	143 509
Ordinært resultat før skattekostnad		458 295	107 615
Skattekostnad på resultat		107 715	25 631
Ordinært resultat etter skattekostnad		350 580	81 984
Årsresultat		350 580	81 984
Årsresultat etter minoritetsinteresser		350 580	81 984
Totalresultat		350 580	81 984
Overføringer og disponeringer			
Ordinært utbytte			1 500 000
Avsatt til annen egenkapital		350 580	
Overført fra annen egenkapital			-1 418 016
Sum overføringer og disponeringer		350 580	81 984



Organisasjonsnr: 993 394 386
ELISABETH KERSBERGEN INVEST AS

BALANSE

Beløp i: NOK Note 2022 2021

BALANSE - EIENDELER

Anleggsmidler Immaterielle eiendeler

Finansielle anleggsmidler

Investeringer i tilknyttet selskap	27 438 729	27 438 729
Andre langsiktige fordringer	29 749 000	30 631 000
Sum finansielle anleggsmidler	57 187 729	58 069 729
Sum anleggsmidler	57 187 729	58 069 729

Omløpsmidler

Varer

Fordringer

Andre kortsiktige fordringer	35 685	35 685
Sum fordringer	35 685	35 685

Investeringer

Andre markedsbaserte finansielle instrumenter	328 784	360 092
Sum investeringer	328 784	360 092

Bankinnskudd, kontanter og lignende

Bankinnskudd, kontanter o. l.	11 344	83 889
Sum bankinnskudd, kontanter og lignende	11 344	83 889

Sum omløpsmidler	375 813	479 665
-------------------------	----------------	----------------

SUM EIENDELER	57 563 542	58 549 394
----------------------	-------------------	-------------------

BALANSE - EGENKAPITAL OG GJELD

Egenkapital

Innskutt egenkapital

Aksjekapital	109 921	20 943 628
Overkurs	4 648 427	4 648 427
Sum innskutt egenkapital	4 758 348	25 592 055

Opptjent egenkapital



Annen egenkapital	29 935 614	29 585 034
Sum opptjent egenkapital	29 935 614	29 585 034
Sum egenkapital	34 693 962	55 177 089
Gjeld		
Langsiktig gjeld		
Annen langsiktig gjeld		
Øvrig langsiktig gjeld	20 887 127	
Sum annen langsiktig gjeld	20 887 127	
Sum langsiktig gjeld	20 887 127	0
Kortsiktig gjeld		
Leverandørgjeld	23 329	
Betalbar skatt	107 715	25 631
Utbytte		1 500 000
Annen kortsiktig gjeld	1 851 409	1 846 674
Sum kortsiktig gjeld	1 982 453	3 372 305
Sum gjeld	22 869 580	3 372 305
SUM EGENKAPITAL OG GJELD	57 563 542	58 549 394



Organisasjonsnr: 993 394 386
ELISABETH KERSBERGEN INVEST AS

NOTEOPPLYSNINGER - SELSKAP - alle poster oppgitt i hele tall

Note
2

Antall årsverk i regnskapsåret
0.00

<u>Sum</u>	<u>Beløp</u>
<u>Balanseført verdi 31.12.</u>	<u>Varige driftsmidler Immaterielle eiend.</u>

Konsernregnskap

Morselskapet sitt navn

Forretningskontor for morselskapet

Begrunnelse for at datterselskap er utelatt fra konsolideringen

<u>Samlet beløp - tilknyttet selskap</u>	<u>Årets</u>	<u>Fjorårets</u>
--	--------------	------------------

<u>Samlet beløp - foretak i samme konsern</u>	<u>Årets</u>	<u>Fjorårets</u>
---	--------------	------------------

<u>Samlet beløp - foretak i samme konsern</u>	<u>Årets</u>	<u>Fjorårets</u>
---	--------------	------------------

<u>Samlet beløp - felles kontrollert virksomhet</u>	<u>Årets</u>	<u>Fjorårets</u>
---	--------------	------------------

<u>Pantstillelse</u>	<u>Beløp</u>
----------------------	--------------

<u>Beholdning av egne aksjer</u>	<u>Antall</u>	<u>Pålydende</u>	<u>Andel av aksjek.</u>
----------------------------------	---------------	------------------	-------------------------



ERGA REVISJON as



Erga Revisjon as

Org.nr. 980 024 679 – mva

Statsautoriserte revisorer

Medlem av Den norske Revisorforening

Til generalforsamlingen i Elisabeth Kersbergen Invest AS

Uavhengig revisors beretning

Konklusjon

Vi har revidert Elisabeth Kersbergen Invest AS sitt årsregnskap som viser et overskudd på kr 350 580. Årsregnskapet består av balanse per 31. desember 2022, resultatregnskap for regnskapsåret avsluttet per denne datoen og noter til årsregnskapet, herunder et sammendrag av viktige regnskapsprinsipper.

Etter vår mening

- oppfyller årsregnskapet gjeldende lovkrav, og
- gir årsregnskapet et rettviseende bilde av selskapets finansielle stilling per 31. desember 2022 og av dets resultater for regnskapsåret avsluttet per denne datoen i samsvar med regnskapslovens regler og god regnskapsskikk i Norge.

Grunnlag for konklusjonen

Vi har gjennomført revisjonen i samsvar med International Standards on Auditing (ISA-ene). Våre oppgaver og plikter i henhold til disse standardene er beskrevet nedenfor under Revisors oppgaver og plikter ved revisjonen av årsregnskapet. Vi er uavhengige av selskapet i samsvar med kravene i relevante lover og forskrifter i Norge og International Code of Ethics for Professional Accountants (inkludert internasjonale uavhengighetsstandarder) utstedt av the International Ethics Standards Board for Accountants (IESBA-reglene), og vi har overholdt våre øvrige etiske forpliktelser i samsvar med disse kravene. Innhentet revisjonsbevis er etter vår vurdering tilstrekkelig og hensiktsmessig som grunnlag for vår konklusjon.

Ledelsens ansvar for årsregnskapet

Ledelsen (styret og daglig leder) er ansvarlig for å utarbeide årsregnskapet og for at det gir et rettviseende bilde i samsvar med regnskapslovens regler og god regnskapsskikk i Norge. Ledelsen er også ansvarlig for slik intern kontroll som den finner nødvendig for å kunne utarbeide et årsregnskap som ikke inneholder vesentlig feilinformasjon, verken som følge av misligheter eller utilsiktede feil.

Ved utarbeidelsen av årsregnskapet må ledelsen ta standpunkt til selskapets evne til fortsatt drift og opplyse om forhold av betydning for fortsatt drift. Forutsetningen om fortsatt drift skal legges til grunn for årsregnskapet så lenge det ikke er sannsynlig at virksomheten vil bli avvirket.

Adresse:

Jens Zetlitzgt. 47
4008 Stavanger

Web: erga.no
Tlf: 51 51 03 70





ERGA REVISJON as



Revisors oppgaver og plikter ved revisjonen av årsregnskapet

Vårt mål er å oppnå betryggende sikkerhet for at årsregnskapet til Elisabeth Kersbergen Invest AS som helhet ikke inneholder vesentlig feilinformasjon, verken som følge av misligheter eller utilsiktede feil, og å avgi en revisjonsberetning som inneholder vår konklusjon. Betryggende sikkerhet er en høy grad av sikkerhet, men ingen garanti for at en revisjon utført i samsvar med ISA-ene, alltid vil avdekke vesentlig feilinformasjon som eksisterer. Feilinformasjon kan oppstå som følge av misligheter eller utilsiktede feil. Feilinformasjon er å anse som vesentlig dersom den enkeltvis eller samlet med rimelighet kan forventes å påvirke de økonomiske beslutningene som brukerne foretar, på grunnlag av årsregnskapet.

For videre beskrivelse av revisors oppgaver og plikter vises det til:
<https://revisorforeningen.no/revisjonsberetninger>

Stavanger, 25. april 2023
Erga Revisjon as

Øyvind Tjønn
Statsautorisert revisor





Elisabeth Kersbergen Invest AS

Resultatregnskap

	Note	2022	2021
Driftsinntekt			
Salgsinntekt		0	0
Sum driftsinntekt		0	0
Driftskostnad			
Annen driftskostnad		70 399	35 894
Sum driftskostnad		70 399	35 894
Driftsresultat		-70 399	-35 894
Finansinntekt og finanskostnad			
Renteinntekt	5	618 170	152 400
Verdiendring aksjer og andeler		-31 308	-8 891
Rentekostnad	5	-58 168	0
Netto finansposter		528 694	143 509
Ordinært resultat før skatt		458 295	107 615
Skattekostnad på ordinært resultat	4	107 715	25 631
Årsresultat		350 580	81 984
Overføringer			
Avsatt til utbytte	6	0	1 500 000
Overført annen egenkapital	6	350 580	-1 418 016
Sum overført		350 580	81 984



Elisabeth Kersbergen Invest AS

Balanse pr. 31.12

	Note	2022	2021
Eiendeler			
Anleggsmidler			
Finansielle anleggsmidler			
Investering i tilknyttet selskap	3	27 438 729	27 438 729
Andre fordringer	5	29 749 000	0
Sum finansielle anleggsmidler		57 187 729	27 438 729
Sum anleggsmidler		57 187 729	27 438 729
Omløpsmidler			
Fordringer			
Andre fordringer	5	35 685	30 666 685
Sum fordringer		35 685	30 666 685
Investering i aksjer og andeler		328 784	360 092
Bankinnskudd, kontanter o.l		11 344	83 888
Sum omløpsmidler		375 813	31 110 665
Sum eiendeler		57 563 542	58 549 394



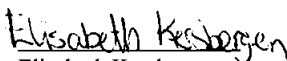
Elisabeth Kersbergen Invest AS

Balanse pr. 31.12

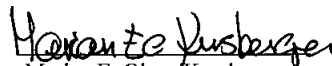
	Note	2022	2021
Egenkapital og gjeld			
Egenkapital			
Innskutt egenkapital			
Aksjekapital	6, 7	109 921	20 943 628
Overkurs	6	4 648 427	4 648 427
Sum innskutt egenkapital		4 758 348	25 592 055
Opptjent egenkapital			
Annen egenkapital	6	29 935 614	29 585 034
Sum opptjent egenkapital		29 935 614	29 585 034
Sum egenkapital		34 693 962	55 177 089
Gjeld			
Annen langsiktig gjeld			
Øvrig langsiktig gjeld	5	20 887 127	0
Sum annen langsiktig gjeld		20 887 127	0
Kortsiktig gjeld			
Leverandørgjeld		23 329	0
Betalbar skatt	4	107 715	25 631
Skyldig utbytte	6	0	1 500 000
Annen kortsiktig gjeld		1 851 409	1 846 674
Sum kortsiktig gjeld		1 982 453	3 372 305
Sum gjeld		22 869 580	3 372 305
Sum egenkapital og gjeld		57 563 542	58 549 394

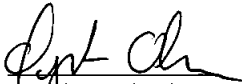
31. desember 2022

25. april 2023


Elisabeth Kersbergen
Styrets leder


Morten Kersbergen
Styremedlem


Marian E. Olsen Kersbergen
Styremedlem


Øystein Lunde Ohna
Daglig leder



Elisabeth Kersbergen Invest AS

Noter til regnskapet for 2022

Note 1 - Regnskapsprinsipper

Årsregnskapet er satt opp i samsvar med regnskapslovens bestemmelser og god regnskapsskikk for små foretak i Norge.

Inntekts- og kostnadsføringstidspunkt (sammenstilling)

Inntekt resultatføres som hovedregel når den er opptjent. Utgifter sammenstilles med og kostnadsføres samtidig med de inntekter utgiftene kan henføres til. Utgifter som ikke kan henføres direkte til inntekter, kostnadsføres når de påløper.

Eiendeler og gjeld

Eiendeler/gjeld som knytter seg til varekretsløpet og poster som forfaller til betaling innen ett år etter balansedagen er klassifisert som omløpsmidler/kortsiktig gjeld. Vurdering av omløpsmidler/kortsiktig gjeld skjer til laveste/høyeste verdi av anskaffelseskost og virkelig verdi. Virkelig verdi er definert som antatt fremtidig salgspris redusert med forventede salgskostnader. Andre eiendeler er klassifisert som anleggsmidler. Vurdering av anleggsmidler skjer til anskaffelseskost. Anleggsmidler som forringes avskrives. Dersom det finner sted en verdiendring som ikke er forbigående, foretas en nedskrivning av anleggsmidlet. Tilsvarende prinsipper legges normalt til grunn for gjeldsposter.

Varige driftsmidler

Varige driftsmidler føres i balansen til anskaffelseskost, fratrukket akkumulerte avskrivninger. Ordinære avskrivninger er beregnet lineært over driftsmidlenes økonomiske levetid med utgangspunkt i historisk kostpris.

Fordringer

Fordringer er oppført til pålydende med fradrag for forventede tap.

Investering i datterselskap og tilknyttet selskap

Investeringer i datterselskap og tilknyttet selskap er vurdert til anskaffelseskost. Investeringene blir nedskrevet til virkelig verdi dersom verdifallet ikke er forbigående.

Markedsbaserte aksjer og andeler

Aksjer og andeler klassifisert som omløpsmidler er balanseført til virkelig verdi pr. 31.12.

Skatt

Skattekostnaden i resultatregnskapet omfatter både periodens betalbare skatt og endring i utsatt skatt / utsatt skattefordel. Utsatt skatt / utsatt skattefordel er beregnet med 22 % på grunnlag av de midlertidige forskjeller som eksisterer mellom regnskapsmessige og skattemessige verdier, samt ligningsmessig underskudd til fremføring ved utgangen av regnskapsåret. Skatteøkende og skattereduserende midlertidige forskjeller som reverserer eller kan reversere i samme periode er utlignet og nettoført.



Elisabeth Kersbergen Invest AS

Note 2 Lønnskostnader, antall ansatte, godtgjørelser, lån til ansatte

Selskapet har ingen ansatte.

Note 3 Investering i tilknyttet selskap

Elisabeth Kersbergen Invest AS har pr. 31.12.22 eierandeler i følgende tilknyttede selskap:

	Forretnings- kontor	Eierandel/ Stemmeandel	Bokført verdi pr. 31.12.22	Egenkapital pr. 31.12.22	Resultat 2022
AS Parma	Stavanger	30,5 %	13 859 289	74 977 628	-6 993 469
AS Meritum	Stavanger	30,5 %	13 579 440	130 277 462	-14 413 994
Sum			27 438 729		

Note 4 Skatt

Årets skattekostnad fremkommer slik	2022	2021
Betalbar skatt på årets resultat	107 715	25 631
Endring utsatt skatt	0	0
Årets totale skattekostnad	107 715	25 631

Betalbar skatt fremkommer slik	2022	2021
Ordinært resultat før skattekostnad	458 295	107 615
Permanente forskjeller	12	0
Verdiendring markedsbaserte aksjer og andeler	31 308	8 891
Endring midlertidige forskjeller	0	0
Grunnlag betalbar skatt	489 615	116 506

Betalbar skatt på årets resultat	2022	2021
	107 715	25 631

Selskapet har ingen midlertidige forskjeller pr. 31.12.



Elisabeth Kersbergen Invest AS

Note 5 Mellomværende med nærstående parter

Fordringer	2022	2021
Langsiktige fordringer AS Meritum	18 740 000	0
Langsiktige fordringer AS Parma	11 009 000	0
Kortsiktige fordringer AS Meritum	0	19 845 000
Kortsiktige fordringer AS Parma	0	10 786 000
Sum fordringer	29 749 000	30 631 000

Gjeld	2022	2021
Langsiktig gjeld til aksjonær	20 887 127	0
Sum gjeld	20 887 127	0

Renter på mellomværende med AS Meritum og AS Parma er beregnet med en rentesats tilsvarende markedsrente.

Renter på mellomværende med aksjonær er beregnet med en rentsats tilsvarende skjermingsrente.

Note 6 Egenkapital

	Aksjekapital	Overkurs	Annen egenkapital	Sum
Egenkapital pr. 01.01.22	20 943 628	4 648 427	29 585 034	55 177 089
Kapitalnedsettelse	-20 833 707			-20 833 707
Årsresultat			350 580	350 580
Egenkapital pr. 31.12.22	109 921	4 648 427	29 935 614	34 693 962

Note 7 Aksjekapital og aksjonærinformasjon

Aksjekapitalen i Elisabeth Kersbergen Invest AS pr. 31.12.22 på kr 109 921 består av 3 664 035 aksjer à kr 0,03. Alle aksjene har samme rettigheter. Styrets leder Elisabeth Kersbergen eier alle aksjene.