



ÅRSREGNSKAPET FOR REGNSKAPSÅRET 2022 - GENERELL INFORMASJON

Enheten

Organisasjonsnummer: 923 558 543
Organisasjonsform: Aksjeselskap
Foretaksnavn: WFW INVEST AS
Forretningsadresse: co/ Pål Wang
Rambergveien 41
3115 TØNSBERG

Regnskapsår

Årsregnskapets periode: 01.01.2022 - 31.12.2022

Konsern

Morselskap i konsern: Ja
Konsernregnskap lagt ved: Nei

Regnskapsregler

Regler for små foretak benyttet: Ja
Benyttet ved utarbeidelsen av årsregnskapet til selskapet: Regnskapslovens alminnelige regler

Årsregnskapet fastsatt av kompetent organ

Bekreftet av representant for selskapet: Pål Wang
Dato for fastsettelse av årsregnskapet: 02.06.2023

Grunnlag for avgivelse

År 2022: Årsregnskapet er elektronisk innlevert
År 2021: Tall er hentet fra elektronisk innlevert årsregnskap fra 2022

Det er ikke krav til at årsregnskapet m.v. som sendes til Regnskapsregisteret er undertegnet. Kontrollen på at dette er utført ligger hos revisor/enhetens øverste organ. Sikkerheten ivaretas ved at innsender har rolle/rettighet for innsending av årsregnskapet via Altinn, og ved at det bekreftes at årsregnskapet er fastsatt av kompetent organ.

Brønnøysundregistrene, 05.07.2024



Resultatregnskap

Beløp i: NOK	Note	2022	2021
RESULTATREGNSKAP			
Kostnader			
Annen driftskostnad		54 724	120 585
Sum kostnader		54 724	120 585
Driftsresultat		-54 724	-120 585
Finansinntekter og finanskostnader			
Annen renteinntekt		741 881	44 050
Annen finansinntekt		879 910	7 571 901
Sum finansinntekter		1 621 792	7 615 951
Annen rentekostnad	2	1 792 018	1 103 871
Annen finanskostnad			1 424 241
Sum finanskostnader		1 792 018	2 528 112
Netto finans		-170 226	5 087 839
Ordinært resultat før skattekostnad		-224 950	4 967 254
Ordinært resultat etter skattekostnad		-224 950	4 967 254
Årsresultat		-224 950	4 967 254
Årsresultat etter minoritetsinteresser		-224 950	4 967 254
Totalresultat		-224 950	4 967 254
Overføringer og disponeringer			
Udekket tap		-224 950	
Avsatt til annen egenkapital			4 967 254
Sum overføringer og disponeringer		-224 950	4 967 254



Balanse

Beløp i: NOK	Note	2022	2021
BALANSE - EIENDELER			
Anleggsmidler			
Immaterielle eiendeler			
Finansielle anleggsmidler			
Investeringer i tilknyttet selskap	4	21 913 493	21 814 493
Investeringer i aksjer og andeler	5	106 459 759	106 459 759
Andre langsiktige fordringer	5	10 063 350	10 090 745
Sum finansielle anleggsmidler		138 436 602	138 364 997
Sum anleggsmidler		138 436 602	138 364 997
Omløpsmidler			
Varer			
Bankinnskudd, kontanter og lignende			
Bankinnskudd, kontanter o.l.		3 250 718	3 979 774
Sum bankinnskudd, kontanter og lignende		3 250 718	3 979 774
Sum omløpsmidler		3 250 718	3 979 774
SUM EIENDELER		141 687 320	142 344 771
BALANSE - EGENKAPITAL OG GJELD			
Egenkapital			
Innskutt egenkapital			
Aksjekapital	6	3 350 000	3 350 000
Overkurs		87 341 388	87 341 388
Sum innskutt egenkapital		90 691 388	90 691 388
Opptjent egenkapital			
Udekket tap		224 950	
Sum opptjent egenkapital		-224 950	



Balanse

Beløp i: NOK	Note	2022	2021
Sum egenkapital	7	90 466 438	90 691 388
Gjeld			
Langsiktig gjeld			
Annen langsiktig gjeld			
Gjeld til kredittinstitusjoner	5	47 900 000	49 000 000
Øvrig langsiktig gjeld	2, 5	3 000 000	2 504 931
Sum annen langsiktig gjeld		50 900 000	51 504 931
Sum langsiktig gjeld		50 900 000	51 504 931
Kortsiktig gjeld			
Annen kortsiktig gjeld		320 882	148 452
Sum kortsiktig gjeld		320 882	148 452
Sum gjeld		51 220 882	51 653 383
SUM EGENKAPITAL OG GJELD		141 687 320	142 344 771



Brønnøysundregistrene

ÅRSREGNSKAP FOR REGNSKAPSÅRET 2022 - GENERELL INFORMASJON

Journalnummer: 2023 508308

Enheten

Organisasjonsnummer: 923 558 543
Organisasjonsform: Aksjeselskap
Foretaksnavn: WFW INVEST AS
Forretningsadresse: c/o Pål Wang
Bjellandveien 33
3172 VEAR

Regnskapsår

Årsregnskapets periode: 01.01.2022 - 31.12.2022

Konsern

Mørselskap i konsern: Ja
Konsernregnskap lagt ved: Nei

Regnskapsregler

Regler for små foretak benyttet: Ja
Benyttet ved utarbeidelsen av
årsregnskapet til selskapet: Regnskapslovens alminnelige regler

Årsregnskapet fastsatt av kompetent organ

Bekreftet av representant for selskapet: Pål Wang
Dato for fastsettelse av årsregnskapet: 02.06.2023

Grunnlag for avgivelse

År 2022: Årsregnskap er elektronisk innlevert.
År 2021: Tall er hentet fra elektronisk innlevert årsregnskap fra 2022.

Det er ikke krav til at årsregnskapet m.v. som sendes til Regnskapsregisteret er undertegnet. Kontrollen på at dette er utført ligger hos revisor/enhetens øverste organ. Sikkerheten ivaretas ved at innsender har rolle/rettighet for innsending av årsregnskapet via Altinn, og ved at det bekreftes at årsregnskapet er fastsatt av kompetent organ.

Brønnøysundregistrene, 26.06.2023



Organisasjonsnr: 923 558 543
WFW INVEST AS

RESULTATREGNSKAP

Beløp i: NOK	Note	2022	2021
RESULTATREGNSKAP			
Kostnader			
Annen driftskostnad		54 724	120 585
Sum kostnader		54 724	120 585
Driftsresultat		-54 724	-120 585
Finansinntekter og finanskostnader			
Annen renteinntekt		741 881	44 050
Annen finansinntekt		879 910	7 571 901
Sum finansinntekter		1 621 792	7 615 951
Annen rentekostnad	2	1 792 018	1 103 871
Annen finanskostnad			1 424 241
Sum finanskostnader		1 792 018	2 528 112
Netto finans		-170 226	5 087 839
Ordinært resultat før skattekostnad		-224 950	4 967 254
Ordinært resultat etter skattekostnad		-224 950	4 967 254
Årsresultat		-224 950	4 967 254
Årsresultat etter minoritetsinteresser		-224 950	4 967 254
Totalresultat		-224 950	4 967 254
Overføringer og disponeringer			
Udekket tap		-224 950	
Avsatt til annen egenkapital			4 967 254
Sum overføringer og disponeringer		-224 950	4 967 254



Organisasjonsnr: 923 558 543
WFW INVEST AS

BALANSE

Beløp i: NOK

	Note	2022	2021
--	------	------	------

BALANSE - EIENDELER

Anleggsmidler

Immaterielle eiendeler

Finansielle anleggsmidler

Investeringer i tilknyttet selskap	4	21 913 493	21 814 493
Investeringer i aksjer og andeler	5	106 459 759	106 459 759
Andre langsiktige fordringer	5	10 063 350	10 090 745
Sum finansielle anleggsmidler		138 436 602	138 364 997
Sum anleggsmidler		138 436 602	138 364 997

Omløpsmidler

Varer

Bankinnskudd, kontanter og lignende

Bankinnskudd, kontanter o. l.		3 250 718	3 979 774
Sum bankinnskudd, kontanter og lignende		3 250 718	3 979 774
Sum omløpsmidler		3 250 718	3 979 774
SUM EIENDELER		141 687 320	142 344 771

BALANSE - EGENKAPITAL OG GJELD

Egenkapital

Innskutt egenkapital

Aksjekapital	6	3 350 000	3 350 000
Overkurs		87 341 388	87 341 388
Sum innskutt egenkapital		90 691 388	90 691 388

Opptjent egenkapital

Udekket tap		224 950	
Sum opptjent egenkapital		-224 950	
Sum egenkapital	7	90 466 438	90 691 388

Gjeld

Langsiktig gjeld

Annen langsiktig gjeld



Gjeld til			
kredittinstitusjoner	5	47 900 000	49 000 000
Øvrig langsiktig gjeld	2, 5	3 000 000	2 504 931
Sum annen langsiktig gjeld		50 900 000	51 504 931
Sum langsiktig gjeld		50 900 000	51 504 931
Kortsiktig gjeld			
Annen kortsiktig gjeld		320 882	148 452
Sum kortsiktig gjeld		320 882	148 452
Sum gjeld		51 220 882	51 653 383
SUM EGENKAPITAL OG GJELD		141 687 320	142 344 771



Organisasjonsnr: 923 558 543
WFW INVEST AS

NOTEOPPLYSNINGER - SELSKAP - alle poster oppgitt i hele tall

Note

1

Antall årsverk i regnskapsåret
0.00

Sum Beløp

Balanseført verdi 31.12. Varige driftsmidler Immaterielle eiend.

Konsernregnskap

Morselskapet sitt navn

Forretningskontor for morselskapet

Begrunnelse for at datterselskap er utelatt fra konsolideringen

Samlet beløp - tilknyttet selskap Årets Fjorårets

Samlet beløp - foretak i samme konsern Årets Fjorårets

Samlet beløp - foretak i samme konsern Årets Fjorårets

Samlet beløp - felles kontrollert virksomhet Årets Fjorårets

Pantstillelse Beløp

Beholdning av egne aksjer Antall Pålydende Andel av aksjek.



ENTER REVISJON

Enter Revisjon AS
Tlf: +47 33 00 30 60
E-post: post@enterrevisjon.no
Org.nr.: 987 597 046 MVA
Foretaksregisteret

Enter Revisjon avd. Tønsberg
Kilengt. 1, 3117 Tønsberg

Enter Revisjon avd. Horten
C. Andersensgt. 11 A, 3181 Horten

Partnere
Villy Lysgård
Ole Martin Bekkevold
Raymond Meinerty
Statsautoriserte revisorer

Til generalforsamlingen i
WFW Invest AS

Uavhengig revisors beretning for 2022

Konklusjon

Vi har revidert årsregnskapet for WFW Invest AS som viser et underskudd på kr 224.950. Årsregnskapet består av balanse per 31. desember 2022, resultatregnskap for regnskapsåret avsluttet per denne datoen og noter til årsregnskapet, herunder et sammendrag av viktige regnskapsprinsipper.

Etter vår mening oppfyller årsregnskapet gjeldende lovkrav, og gir et rettviseende bilde av selskapets finansielle stilling per 31. desember 2022, og av dets resultater for regnskapsåret avsluttet per denne datoen i samsvar med regnskapslovens regler og god regnskapsskikk i Norge.

Grunnlag for konklusjonen

Vi har gjennomført revisjonen i samsvar med International Standards on Auditing (ISA-ene). Våre oppgaver og plikter i henhold til disse standardene er beskrevet under *Revisors oppgaver og plikter ved revisjon av årsregnskapet*. Vi er uavhengige av selskapet i samsvar med kravene i relevante lover og forskrifter i Norge og International Code of Ethics for Professional Accountants (inkludert internasjonale uavhengighetsstandarder) utstedt av International Ethics Standards Board for Accountants (IESBA-reglene), og vi har overholdt våre øvrige etiske forpliktelser i samsvar med disse kravene. Innhentet revisjonsbevis er etter vår vurdering tilstrekkelig og hensiktsmessig som grunnlag for vår konklusjon.

Ledelsens ansvar for årsregnskapet

Ledelsen er ansvarlig for å utarbeide årsregnskapet og for at det gir et rettviseende bilde i samsvar med regnskapslovens regler og god regnskapsskikk i Norge. Ledelsen er også ansvarlig for slik intern kontroll som den finner nødvendig for å kunne utarbeide et årsregnskap som ikke inneholder vesentlig feilinformasjon, verken som følge av misligheter eller utilsiktede feil.

Ved utarbeidelsen av årsregnskapet må ledelsen ta standpunkt til selskapets evne til fortsatt drift og opplyse om forhold av betydning for fortsatt drift. Forutsetningen om fortsatt drift skal legges til grunn for årsregnskapet så lenge det ikke er sannsynlig at virksomheten vil bli avvirket.

Revisors oppgaver og plikter ved revisjonen av årsregnskapet

Vårt mål er å oppnå betryggende sikkerhet for at årsregnskapet som helhet ikke inneholder vesentlig feilinformasjon, verken som følge av misligheter eller utilsiktede feil, og å avgi en revisjonsberetning som inneholder vår konklusjon. Betryggende sikkerhet er en høy grad av sikkerhet, men ingen garanti for at en revisjon utført i samsvar med ISA-ene, alltid vil avdekke vesentlig feilinformasjon. Feilinformasjon kan oppstå som følge av misligheter eller utilsiktede feil. Feilinformasjon er å anse som vesentlig dersom den enkeltvis eller samlet med rimelighet kan forventes å påvirke økonomiske beslutninger som brukerne foretar på grunnlag av årsregnskapet.

For videre beskrivelse av revisors oppgaver og plikter vises det til <https://revisorforeningen.no/revisjonsberetninger>.

Tønsberg, 2. juni 2023
Enter Revisjon AS

Ole Martin Bekkevold
statsautorisert revisor
(elektronisk signert)



Elektronisk signatur

Signert av

Bekkevold, Ole Martin
Norwegian BankID

Dato og tid

(UTC+01:00) Amsterdam, Berlin, Bern, Rome, Stockholm, Vienna

20.06.2023 07.55.01

Dette dokumentet er signert med elektronisk signatur. En elektronisk signatur er juridisk forpliktende på samme måte som en håndskrevet signatur på papir. Denne siden er lagt til dokumentet for å vise grunnleggende informasjon om signaturen(e), og på de foregående sidene kan du lese dokumentet som er signert. Vedlagt finnes også en PDF med signatordetaljer, og en XML-fil med innholdet i den elektroniske signaturen(e). Vedleggene kan brukes for å verifisere gyldigheten av dokumentets signatur ved behov.







Resultatregnskap			
WFW Invest AS			
Driftsinntekter og driftskostnader	Note	2022	2021
Annen driftskostnad		54 724	120 585
Sum driftskostnader		<u>54 724</u>	<u>120 585</u>
Driftsresultat		<u>-54 724</u>	<u>-120 585</u>
Finansinntekter og finanskostnader			
Annen renteinntekt		741 881	44 050
Annen finansinntekt		879 910	7 571 901
Annen rentekostnad	2	1 792 018	1 103 871
Annen finanskostnad		0	1 424 241
Resultat av finansposter		<u>-170 226</u>	<u>5 087 839</u>
Resultat før skattekostnad		-224 950	4 967 254
Resultat		<u>-224 950</u>	<u>4 967 254</u>
Årsresultat		<u>-224 950</u>	<u>4 967 254</u>
Overføringer			
Avsatt til annen egenkapital		0	4 967 254
Overført til udekket tap		224 950	0
Sum overføringer		<u>-224 950</u>	<u>4 967 254</u>



Balanse			
WFW Invest AS			
Eiendeler	Note	2022	2021
Anleggsmidler			
Finansielle anleggsmidler			
Investeringer i tilknyttet selskap	4	21 913 493	21 814 493
Investeringer i aksjer og andeler	5	106 459 759	106 459 759
Andre langsiktige fordringer	5	10 063 350	10 090 745
Sum finansielle anleggsmidler		<u>138 436 602</u>	<u>138 364 997</u>
Sum anleggsmidler		<u>138 436 602</u>	<u>138 364 997</u>
Omløpsmidler			
Fordringer			
Investeringer			
Bankinnskudd, kontanter o.l.		3 250 718	3 979 774
Sum omløpsmidler		<u>3 250 718</u>	<u>3 979 774</u>
Sum eiendeler		<u>141 687 320</u>	<u>142 344 771</u>
WFW Invest AS		Side 2	



Balanse			
WFW Invest AS			
Egenkapital og gjeld	Note	2022	2021
Egenkapital			
Innskutt egenkapital			
Aksjekapital	6	3 350 000	3 350 000
Overkurs		87 341 388	87 341 388
Sum innskutt egenkapital		90 691 388	90 691 388
Opptjent egenkapital			
Udekket tap		-224 950	0
Sum opptjent egenkapital		-224 950	0
Sum egenkapital	7	90 466 438	90 691 388
Gjeld			
Gjeld til kredittinstitusjoner	5	47 900 000	49 000 000
Øvrig langsiktig gjeld	2, 5	3 000 000	2 504 931
Sum annen langsiktig gjeld		50 900 000	51 504 931
Kortsiktig gjeld			
Annen kortsiktig gjeld		320 882	148 452
Sum kortsiktig gjeld		320 882	148 452
Sum gjeld		51 220 882	51 653 383
Sum egenkapital og gjeld		141 687 320	142 344 771
Tønsberg, 2. juni 2023 Styret i WFW Invest AS			
 Pål Wang styrets leder		 Heine Wang styremedlem og daglig leder	
 Bjørge Fredheim styremedlem		 Peter Wesenberg styremedlem	
WFW Invest AS		Side 3	



Noter 2022

WFW Invest AS

Regnskapsprinsipper

I årsregnskapet er alle poster verdsatt og periodisert i overensstemmelse med regnskapslovens bestemmelser og reglene som følger av god regnskapsskikk for små foretak.

Klassifisering

Eiendeler bestemt til varig eie eller bruk, samt fordringer med forfall mer enn ett år etter balansedagen er medtatt som anleggsmidler. Øvrige eiendeler er klassifisert som omløpsmidler. Gjeld som forfaller senere enn ett år etter regnskapsperiodens utløp er oppført som langsiktig gjeld.

Varige driftsmidler

Varige driftsmidler er vurdert til anskaffelseskost etter fradrag for bedriftsøkonomiske avskrivninger som er beregnet på grunnlag av kostpris og antatt økonomisk levetid.

Valuta

Pengeposter (fordringer, gjeld og bankinnskudd) i utenlandsk valuta er omregnet til balansedagens kurs.

Aksjer

Aksjer er oppført etter kostmetoden. I de tilfeller den virkelige verdien er lavere enn kostprisen, og dette ikke er forbigående, er det foretatt nedskrivning.

Fordringer

Fordringer er oppført i balansen med fordringens pålydende etter fradrag for konstaterte og forventede tap.

Skattekostnad og utsatt skatt

Skattekostnaden er knyttet til det regnskapsmessige resultat og består av betalbar skatt og endring i netto utsatt skatt/utsatt skattefordel.

Utsatt skatt/utsatt skattefordel i resultatregnskapet er skatt beregnet på endringer i midlertidige forskjeller mellom skattemessige og regnskapsmessige verdier. I stedet for å vise årets skattemessige disposisjoner brutto i regnskapet, bokføres skatteeffekten som en del av årets skattekostnad. Utsatt skatt avsettes som langsiktig gjeld i balansen. Utsatt skattefordel bokføres ikke, jfr. mulig unntaksregel for små foretak.

Driftsinntekter og kostnader

Inntektsføring skjer etter opptjeningsprinsippet som normalt vil være leveringstidspunktet for varer og tjenester. Kostnader medtas etter sammenstillingsprinsippet, dvs at kostnader medtas i samme periode som tilhørende inntekter inntektsføres.



Noter 2022

WFW Invest AS

Note 1 – Lønnskostnad, antall ansatte, godtgjørelser, med mer

Selskapet har ingen ansatte, og det er ikke utbetalt godtgjørelse til styret.

Note 2 – Lån fra aksjonærer

Posten øvrig langsiktig gjeld består av lån fra aksjonærer. Det er beregnet renter med kr 103 555 i år.

Note 3 – Skattekostnad

Årets skattekostnad består av:

Betalbar skatt	0
Endring utsatt skatt	0
Netto skattekostnad	0

Utsatt skatt /utsatt skattefordel:	31.12.22	31.12.21	Endring
Netto grunnlag	-10 984 407	-9 879 546	-1 104 861
Utsatt skatt (+)/skattefordel (-) 22 %	-2 416 570	-2 173 500	-243 069

Alle midlertidige forskjeller kan utlignes og dette er gjennomført i beregningen av utsatt skatt/utsatt skattefordel.

Note 4 – Investering i tilknyttede selskap

Selskapsnavn	Forretningssted	Bokført verdi	Eierandel	Resultat 2022	EK pr. 31.12.22
Stensarmen 16 AS	Tønsberg, Norge	19 457 963	39,11 %	1 552 048	29 283 570
Viken Taxi AS	Tønsberg, Norge	2 455 530	32,50 %	2 439 744	2 669

Note 5 – Pantstillelser og garantier m.v.

Bokført gjeld som er sikret ved pant o.l.:

	2022	2021
Gjeld til kredittinstitusjoner	47 900 000	49 000 000
Sum	47 900 000	49 000 000

Bokført verdi av eiendeler stilt som sikkerhet for bokført gjeld:

	2022	2021
Aksjer	106 459 759	106 459 759
Sum	106 459 759	106 459 759

Det betales løpende avdrag på kr 1 100 000, fordelt på fire avdrag i året. Restlån forfaller i sin helhet medio november 2023 og juni 2024.

Selskapets aksjonærer har i tillegg stilt selvskyldnerkausjon for gjelden.



Noter 2022

WFW Invest AS

	2022	2021
Fordringer med forfall > 1 år	10 063 350	10 090 369
Langsiktig gjeld med forfall > 5 år	3 000 000	2 504 931

Note 6 – Antall aksjer, aksjonærer

Aksjeklasse	Antall	Pålydende	Balanseført
Ordinære aksjer	3 350	1 000	3 350 000

Selskapets aksjonærer er:	Antall aksjer	Eierandel
PTW Holding AS, repr. ved styrets leder	1 266	37,8 %
Wang Invest AS, repr. ved styremedlem og daglig leder	1 108	33,1 %
Sundet Invest AS, repr. ved styremedlem	791	23,6 %
Peter Wesenberg	185	5,5 %

Note 7 – Egenkapital

Årets endring i egenkapital:	Aksjekapital	Overkurs	Udekket tap	Sum
Egenkapital 01.01.	3 350 000	87 341 388	0	90 691 388
Årets resultat	0	0	-224 950	-224 950
Utbytte	0	0	0	0
Egenkapital 31.12.	3 350 000	87 341 388	-224 950	90 466 438