



## ÅRSREGNSKAPET FOR REGNSKAPSÅRET 2023 - GENERELL INFORMASJON

### Enheten

Organisasjonsnummer:	916 952 538
Organisasjonsform:	Aksjeselskap
Foretaksnavn:	ORKLAND ENERGI AS
Forretningsadresse:	Megardsvegen 1 7320 FANNREM

### Regnskapsår

Årsregnskapets periode:	01.01.2023 - 31.12.2023
-------------------------	-------------------------

### Konsern

Mørselskap i konsern:	Ja
Konsernregnskap lagt ved:	Ja

### Regnskapsregler

Regler for små foretak benyttet:	Nei
Benyttet ved utarbeidelsen av årsregnskapet til selskapet:	Regnskapslovens alminnelige regler
Benyttet ved utarbeidelsen av årsregnskapet til konsernet:	Regnskapslovens alminnelige regler

### Årsregnskapet fastsatt av kompetent organ

Bekreftet av representant for selskapet:	Johan Kusæther Skjølberg
Dato for fastsettelse av årsregnskapet:	18.06.2024

### Grunnlag for avgivelse

År 2023: Årsregnskapet er elektronisk innlevert
År 2022: Tall er hentet fra elektronisk innlevert årsregnskap fra 2023

*Det er ikke krav til at årsregnskapet m.v. som sendes til Regnskapsregisteret er undertegnet. Kontrollen på at dette er utført ligger hos revisor/enhetens øverste organ. Sikkerheten ivaretas ved at innsender har rolle/rettighet for innsending av årsregnskapet via Altinn, og ved at det bekreftes at årsregnskapet er fastsatt av kompetent organ.*

Brønnøysundregistrene, 07.08.2025



## Resultatregnskap

Beløp i: NOK	Note	2023	2022
<b>RESULTATREGNSKAP</b>			
<b>Inntekter</b>			
Annen driftsinntekt	2	2 844 349	2 779 863
<b>Sum inntekter</b>		<b>2 844 349</b>	<b>2 779 863</b>
<b>Kostnader</b>			
Lønnskostnad	3	2 547 430	2 244 118
Avskrivning på varige driftsmidler og immaterielle eiendeler	4,5	46 349	48 481
Annen driftskostnad	3	2 720 565	2 859 113
<b>Sum kostnader</b>		<b>5 314 344</b>	<b>5 151 712</b>
<b>Driftsresultat</b>		<b>-2 469 995</b>	<b>-2 371 849</b>
<b>Finansinntekter og finanskostnader</b>			
Renteinntekt fra foretak i samme konsern	6	1 167 742	565 340
Annen renteinntekt		307 279	245 082
Konsernbidrag	6	0	5 986 884
Andel av inntekt fra tilknyttet selskap	8	12 022 058	9 819 189
Mottatt utbytte	8	707 790	450 000
Annen finansinntekt		2 191	0
<b>Sum finansinntekter</b>		<b>14 207 060</b>	<b>17 066 495</b>
Nedskrivning av finansielle eiendeler	9	0	2 976 496
Rentekostnad til foretak i samme konsern	6	105 438	40 431
Annen rentekostnad	6	1 942 071	1 984 021
Annen finanskostnad		73	0
<b>Sum finanskostnader</b>		<b>2 047 582</b>	<b>5 000 948</b>
<b>Netto finans</b>		<b>12 159 478</b>	<b>12 065 547</b>
<b>Ordinært resultat før skattekostnad</b>		<b>9 689 483</b>	<b>9 693 698</b>
Skattekostnad på ordinært resultat	10	-608 657	590 554
<b>Ordinært resultat etter skattekostnad</b>		<b>10 298 140</b>	<b>9 103 144</b>
<b>Årsresultat</b>		<b>10 298 140</b>	<b>9 103 144</b>



## Resultatregnskap

<b>Beløp i: NOK</b>	<b>Note</b>	<b>2023</b>	<b>2022</b>
<b>Overføringer og disponeringer</b>			
Ordinært utbytte	11	4 750 000	4 750 000
Overf. fond for vurderingsforskjeller	11	4 222 058	2 353 181
Overf. annen egenkapital	11	1 326 082	1 999 963
<b>Sum overføringer og disponeringer</b>		<b>10 298 140</b>	<b>9 103 144</b>



## Balanse

Beløp i: NOK	Note	2023	2022
<b>BALANSE - EIENDELER</b>			
<b>Anleggsmidler</b>			
<b>Immaterielle eiendeler</b>			
Utsatt skattefordel	10	711 340	102 683
<b>Sum immaterielle eiendeler</b>		<b>711 340</b>	<b>102 683</b>
<b>Varige driftsmidler</b>			
Driftsløsøre, inventar, verktøy, kontormaskiner og lignende	5	72 066	101 476
<b>Sum varige driftsmidler</b>		<b>72 066</b>	<b>101 476</b>
<b>Finansielle anleggsmidler</b>			
Investering i datterselskap	7	70 396 953	67 792 558
Investeringer i tilknyttet selskap	8	69 711 489	65 489 431
Investeringer i aksjer og andeler	9	31 219 131	31 219 131
Andre fordringer		567 860	538 052
<b>Sum finansielle anleggsmidler</b>		<b>171 895 433</b>	<b>165 039 172</b>
<b>Sum anleggsmidler</b>		<b>172 678 839</b>	<b>165 243 331</b>
<b>Omløpsmidler</b>			
<b>Varer</b>			
<b>Fordringer</b>			
Kundefordringer		1 584	5 285
Andre fordringer		57 686	199 444
Konsernfordringer	6	33 088 106	25 253 753
<b>Sum fordringer</b>		<b>33 147 376</b>	<b>25 458 482</b>
<b>Bankinnskudd, kontanter og lignende</b>			
Bankinnskudd, kontanter og lignende	12	125 282	4 561 686
<b>Sum bankinnskudd, kontanter og lignende</b>		<b>125 282</b>	<b>4 561 686</b>
<b>Sum omløpsmidler</b>		<b>33 272 658</b>	<b>30 020 168</b>
<b>SUM EIENDELER</b>		<b>205 951 497</b>	<b>195 263 499</b>



## Balanse

Beløp i: NOK	Note	2023	2022
<b>BALANSE - EGENKAPITAL OG GJELD</b>			
<b>Egenkapital</b>			
<b>Innskutt egenkapital</b>			
Selskapskapital	11,13	50 000 000	50 000 000
Overkurs	11	13 893 530	13 893 530
<b>Sum innskutt egenkapital</b>		<b>63 893 530</b>	<b>63 893 530</b>
<b>Opptjent egenkapital</b>			
F	11	14 429 684	10 207 626
Annen egenkapital	11	63 524 665	62 198 583
<b>Sum opptjent egenkapital</b>		<b>77 954 349</b>	<b>72 406 209</b>
<b>Sum egenkapital</b>		<b>141 847 879</b>	<b>136 299 739</b>
<b>Gjeld</b>			
<b>Langsiktig gjeld</b>			
<b>Annen langsiktig gjeld</b>			
Øvrig langsiktig gjeld	6	48 000 000	49 000 000
<b>Sum annen langsiktig gjeld</b>		<b>48 000 000</b>	<b>49 000 000</b>
<b>Sum langsiktig gjeld</b>		<b>48 000 000</b>	<b>49 000 000</b>
<b>Kortsiktig gjeld</b>			
Gjeld til kredittinstitusjoner	14	6 086 269	0
Leverandørgjeld		88 845	156 901
Skyldige offentlige avgifter		271 919	235 765
Utbytte	11	4 750 000	4 750 000
Kortsiktig konserngjeld	6	2 564 625	2 693 633
Annen kortsiktig gjeld		2 341 960	2 127 461
<b>Sum kortsiktig gjeld</b>		<b>16 103 618</b>	<b>9 963 760</b>
<b>Sum gjeld</b>		<b>64 103 618</b>	<b>58 963 760</b>
<b>SUM EGENKAPITAL OG GJELD</b>		<b>205 951 497</b>	<b>195 263 499</b>



### Konsernets resultatregnskap

Beløp i: NOK	Note	2023	2022
<b>RESULTATREGNSKAP</b>			
<b>Inntekter</b>			
Salgsinntekt	2	78 614 518	61 036 646
Annen driftsinntekt	2	2 214 950	2 068 190
<b>Sum inntekter</b>		<b>80 829 468</b>	<b>63 104 836</b>
<b>Kostnader</b>			
Endring i beholdning av varer under tilvirkning og ferdig tilvirkede varer		-381 619	574 715
Varekostnad		34 960 291	23 470 586
Lønnskostnad	3	25 068 276	16 147 809
Avskrivning på varige driftsmidler og immaterielle eiendeler	4,5	7 537 099	6 327 079
Annen driftskostnad	3	19 789 443	11 768 430
<b>Sum kostnader</b>		<b>86 973 490</b>	<b>58 288 619</b>
<b>Driftsresultat</b>		<b>-6 144 022</b>	<b>4 816 217</b>
<b>Finansinntekter og finanskostnader</b>			
Annen renteinntekt		351 874	261 282
Mottatt askjeutbytte	8	707 790	450 000
Andel av inntekt fra tilknyttet selskap	8	12 022 058	9 819 189
Annen finansinntekt		3 904	0
<b>Sum finansinntekter</b>		<b>13 085 626</b>	<b>10 530 471</b>
Nedskrivning av finansielle eiendeler	9	0	2 976 496
Annen rentekostnad	6	4 272 464	3 236 218
Annen finanskostnad		3 436	3 928
<b>Sum finanskostnader</b>		<b>4 275 900</b>	<b>6 216 642</b>
<b>Netto finans</b>		<b>8 809 726</b>	<b>4 313 829</b>
<b>Ordinært resultat før skattekostnad</b>		<b>2 665 704</b>	<b>9 130 046</b>
Skattekostnad på ordinært resultat	10	-3 908 695	721 441
<b>Ordinært resultat etter skattekostnad</b>		<b>6 574 399</b>	<b>8 408 605</b>
<b>Årsresultat</b>		<b>6 574 399</b>	<b>8 408 605</b>



## Konsernets resultatregnskap

<b>Beløp i: NOK</b>	<b>Note</b>	<b>2023</b>	<b>2022</b>
<b>Overføringer og disponeringer</b>			
Ordinært utbytte	11	4 750 000	4 750 000
Overf. fond for vurderingsforskjeller	11	4 222 058	2 353 181
Overf. annen egenkapital	11	-2 397 659	1 305 424
<b>Sum overføringer og disponeringer</b>		<b>6 574 399</b>	<b>8 408 605</b>



### Konsernets balanse

Beløp i: NOK	Note	2023	2022
<b>BALANSE - EIENDELER</b>			
<b>Anleggsmidler</b>			
<b>Immaterielle eiendeler</b>			
Konsesjoner, patenter, lisenser, varemerker og lignende rettigheter	4	388 137	329 865
Utsatt skattefordel	10	3 306 452	0
Goodwill	4	3 643 811	497 600
<b>Sum immaterielle eiendeler</b>		<b>7 338 400</b>	<b>827 465</b>
<b>Varige driftsmidler</b>			
Tomter, bygninger og annen fast eiendom	5	16 102 101	14 370 831
Maskiner og anlegg	5	117 599 673	106 949 315
Anlegg under utførelse	5	4 141 744	13 478 327
Driftsløsøre, inventar, verktøy, kontormaskiner og lignende	5	4 112 391	2 791 757
<b>Sum varige driftsmidler</b>		<b>141 955 909</b>	<b>137 590 230</b>
<b>Finansielle anleggsmidler</b>			
Investeringer i tilknyttet selskap	8	69 711 489	65 489 431
Investeringer i aksjer og andeler	9	31 219 131	31 219 131
Andre fordringer		935 849	995 220
<b>Sum finansielle anleggsmidler</b>		<b>101 866 469</b>	<b>97 703 782</b>
<b>Sum anleggsmidler</b>		<b>251 160 778</b>	<b>236 121 477</b>
<b>Omløpsmidler</b>			
<b>Varer</b>			
Varer		2 062 854	1 490 760
<b>Sum varer</b>		<b>2 062 854</b>	<b>1 490 760</b>
<b>Fordringer</b>			
Kundefordringer		22 519 367	21 205 518
Andre fordringer		1 783 675	1 104 145
<b>Sum fordringer</b>		<b>24 303 042</b>	<b>22 309 663</b>
<b>Bankinnskudd, kontanter og lignende</b>			
Bankinnskudd, kontanter og lignende	12	2 462 590	7 409 000



### Konsernets balanse

Beløp i: NOK	Note	2023	2022
Sum bankinnskudd, kontanter og lignende		2 462 590	7 409 000
Sum omløpsmidler		28 828 486	31 209 423
<b>SUM EIENDELER</b>		<b>279 989 264</b>	<b>267 330 900</b>

### BALANSE - EGENKAPITAL OG GJELD

#### Egenkapital

##### Innskutt egenkapital

Selskapskapital	11,13	50 000 000	50 000 000
Overkurs	11	13 893 530	13 893 530
<b>Sum innskutt egenkapital</b>		<b>63 893 530</b>	<b>63 893 530</b>

##### Opptjent egenkapital

Fond for vurderingsforskjeller	11	14 429 684	10 207 626
Annen egenkapital	11	71 000 968	73 511 220
<b>Sum opptjent egenkapital</b>		<b>85 430 652</b>	<b>83 718 846</b>

##### Sum egenkapital

**149 324 182**      **147 612 376**

#### Gjeld

##### Langsiktig gjeld

Utsatt skatt	10	0	570 995
<b>Sum avsetninger for forpliktelser</b>		<b>0</b>	<b>570 995</b>

##### Annen langsiktig gjeld

Gjeld til kredittinstitusjoner	14	52 961 715	47 725 000
Øvrig langsiktig gjeld	6	48 000 000	49 000 000
<b>Sum annen langsiktig gjeld</b>		<b>100 961 715</b>	<b>96 725 000</b>

##### Sum langsiktig gjeld

**100 961 715**      **97 295 995**

##### Kortsiktig gjeld

Gjeld til kredittinstitusjoner	14	6 086 269	0
Leverandørgjeld		5 576 281	5 108 167
Skyldige offentlige avgifter		4 182 762	1 731 494
Utbytte	11	4 750 000	4 750 000



## Konsernets balanse

<b>Beløp i: NOK</b>	<b>Note</b>	<b>2023</b>	<b>2022</b>
Annen kortsiktig gjeld	6	9 108 055	10 832 868
<b>Sum kortsiktig gjeld</b>		<b>29 703 367</b>	<b>22 422 529</b>
<b>Sum gjeld</b>		<b>130 665 082</b>	<b>119 718 524</b>
<b>SUM EGENKAPITAL OG GJELD</b>		<b>279 989 264</b>	<b>267 330 900</b>

# Orkland Energi AS

## STYRETS BERETNING 2023

### Styret

Styret består av 6 medlemmer valgt av generalforsamlingen, som i 2023 var Orkland kommunestyre. Blant styrets medlemmer velger generalforsamlingen styrets leder og nestleder.

Styrets sammensetning:

**Medlemmer:**

Torbjørn Evjen leder  
 Erik Dragset nestleder  
 Gro Eli Opøyen Solem  
 Hanne Kvernmo  
 Jan Arild Sletvold  
 Inger Johanne Flønes

**Varamedlemmer:**

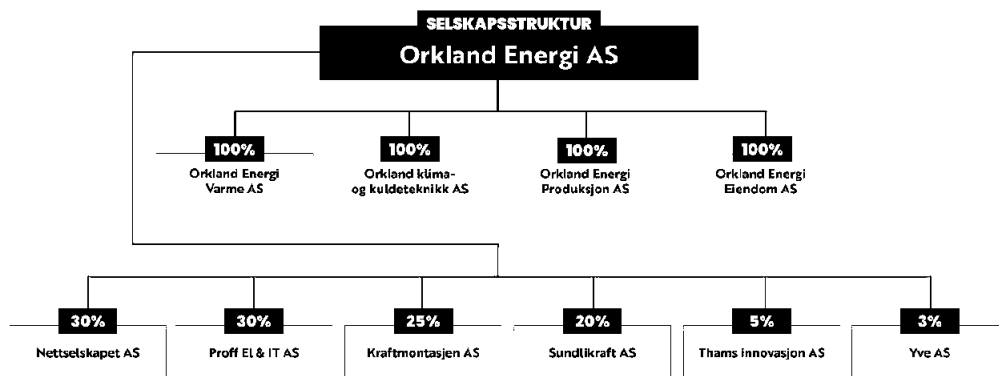
1. Eystein Løkken  
 2. Trude Tevik Gulbrandsen  
 3. Guttorm Sand

Styret hadde i 2023 5 møter der det i alt ble behandlet 34 saker. Det ble i tillegg avholdt ett strategiseminar.

### Organisasjonsform

Orkland Energi AS er en direkte fortsettelse av Orkedal Kommunes Elektrisitetsverk som ble stiftet 23. januar 1915. Konsernet er heleid av Orkland kommune og er benevnt Orkland Energi siden 2019.

Selskapet er organisert som et konsern med datterselskaper der morselskapet eier minst 50 % av aksjene og tilknyttede selskap hvor eierandelen er < 50 %.



Figuren viser selskapsstrukturen Orkland Energi-konsernet per 31.12.2023.



I tillegg har Orkland Energi-konsernet eierandeler/interesser i HMS Tjenesten Orkladal AS, Jamtåsbekken vasskraftlag DA, Thamsklyngen og Orkladal Næringsforening.

## Virksomhetens art og hvor den drives

Selskapets virksomhet er selv, gjennom hel- eller deleide selskaper eller ved å samarbeide med andre selskaper, å forestå investeringsvirksomhet, herunder investering i aksjer, obligasjoner, selskapsandeler, utlånsvirksomhet, fast eiendom og annen virksomhet beslektet med dette.

Selskapets hovedkontor er på Fannrem i Orkland kommune.

### Heleide selskap:

- Orkland Energi Produksjon AS eier vannkraftverk i Vorma og Leirbekken.
- Orkland Energi Varme AS driver fjernvarmevirksomhet med basis i spillvarme fra Elkem Thamshavn, med ca 60 kunder tilknyttet fjernvarmenettet på Orkanger, hovedsakelig nærings- og industrikunder
- Orkland Energi Eiendom AS eier konsernets administrasjonsbygg på Fannrem, og driver der utleievirksomhet.
- Orkland Klima- og Kuldeteknikk AS er en totalleverandør av klima- og kuldetekniske løsninger som opererer i hele Midt-Norge.

### Deleide selskap:

- Nettselskapet AS eier og drifter strømmettet i hele eller deler av kommunene Orkland, Heim, Hitra, Ørland og Indre Fosen.
- Proff El & IT AS er en lokal elektroinstallatør
- Kraftmontasjen AS driver med linjebygging, kraftutbygging, drift og vedlikehold av høyspentanlegg
- Sundlikraft er et lokalt småkraftverk som produserer ca 5 GWh per år
- Thams Innovasjon er et innovasjonsselskap med utspring fra Næringsshagen i Orkdalsregionen
- Yve driver med strømsalg, og er eierselskap til merkevarene Kraftriktet, Polarkraft, Ustekveikja Energi og Smart Energi.

## Likestilling

Ved inngangen til 2024 var det i konsernet 43 fast ansatte, inkludert 4 lærlinger, hvorav 41 menn og 2 kvinner. Konsernstyret består av 3 menn og 3 kvinner.

Selskapets personalpolitikk anses å være kjønnsnøytral på alle områder, og vi har et mål om å øke kvinneandelen blant ansatte.

## Mangfold og tilgjengelighet

Vi mener at det ikke gjøres forskjeller på ansatte eller arbeidssøkere på grunn av etnisitet, nasjonal opprinnelse, avstamning, hudfarge, språk, religion eller livssyn. Arbeidslokalene vurderes som lett tilgjengelige for personer med bevegelseshemninger.



## Menneskerettigheter og anstendige arbeidsforhold

Konsernet arbeider aktivt igjennom vår organisering, våre retningslinjer og rutiner for å håndtere faktiske og mulige negative konsekvenser for grunnleggende menneskerettigheter og anstendige arbeidsforhold. Det ligger krav om en aktsomhetsvurdering etter åpenhetsloven. Vi har utarbeidet en slik redegjørelse som er tilgjengelig på våre nettsider, [www.orklandenergi.no](http://www.orklandenergi.no)

## Arbeidsmiljø

Helse-, miljø- og sikkerhetsarbeidet (HMS) er gitt høy prioritet i bedriften. Internkontroll er etablert, og det legges vekt på at alle i organisasjonen skal bidra til et godt arbeidsmiljø. I 2023 ble det registrert 1 yrkesskade med fravær. Det totale sykefraværet i selskapet var på 5 %. Av dette utgjorde korttidssykefraværet 1 %.

## Bærekraft og ytre miljø

Bærekraft ligger til grunn for all vår virksomhet, og vi ønsker å være en aktiv bidragsyter til det grønne skiftet lokalt og regionalt. Vi bruker aktivt FNs bærekraftsmål som grunnlag for vår forretningsstrategi, og har valgt oss ut tre mål som er mest relevante for oss:



### Ren energi til alle:

- Vi produserer ren energi i våre kraftverk
- Vi distribuerer ren fjernvarme som fortrenger bruk av fossil energi
- Vi jobber med energieffektivisering av bygg

### Industri, innovasjon og infrastruktur:

- Vi bygger infrastruktur for fornybar energi (elektrisk nett og fjernvarme)
- Vi bidrar økonomisk og med arbeidsinnsats i andre sirkulære industriprosjekt gjennom Thamsklyngen og Thams Innovasjon

### Stoppe klimaendringene:

- Vi leverer fornybar energi som erstatter fossil energi
- Vi bidrar til energiøkonomisering
- Vi faser ut klimaskadelige gasser og kjølemedier
- Vi bidrar til å realisere prosjekter med å fange, bruke og lagre CO<sub>2</sub> fra røykgass og atmosfæren



Videre legges det stor vekt på at det ved bedriften brukes miljøvennlige stoffer og at håndtering av farlig avfall foregår korrekt, slik at virksomheten i minst mulig grad bidrar til forurensning av det ytre miljø. All bruk og oppbevaring av kjemikalier dokumenteres.

Styret har som mål å tallfeste selskapets CO<sub>2</sub>-utslipp i løpet av 2024, og ha en fullstendig bærekraftsrapport tilgjengelig i løpet av 2025.

### Forsknings- og utviklingsaktiviteter

Konsernet bidrar jevnlig i fellesfinansierte forskningsprosjekter i bransjereggi, i tillegg til utviklingsprosjekter i Thamsklyngen.

### Bidrag til lokale lag og organisasjoner

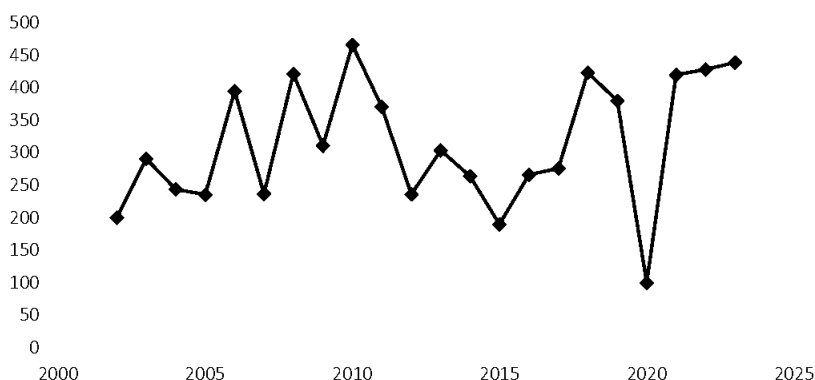
I 2023 bidro Orkland Energi med 320 000 kr i støtte til 26 lag, foreninger og prosjekter i hele Orkland kommune.

### Energimarkedet

Siden høsten 2021 har energimarkedet i Norge vært svært volatilt grunnet tørre år i Sør-Norge, uroligheter og konflikt i Europa og tidvis høy gasspris. Særlig har dette gitt seg utslag i meget høye priser i Sør-Norge, men også i Midt-Norge har prisene variert kraftig gjennom året med priser ned mot 0 på sommeren, og opp mot 2 kr/kWh på vinteren. Gjennomsnittlig kraftpris i Midt-Norge var i 2023 43,9 øre/kWh mot 42,7 øre/kWh i 2022, Gjennomsnittsprisen for de 10 siste årene er 31,8 øre/kWh.

Utsalgsprisene på fjernvarme og strøm fra kraftverkene følger prisen på kraftbørsen, og denne har da stor innvirkning på konsernets driftsresultat.

### ÅRSPRIS STRØM 2002-2023



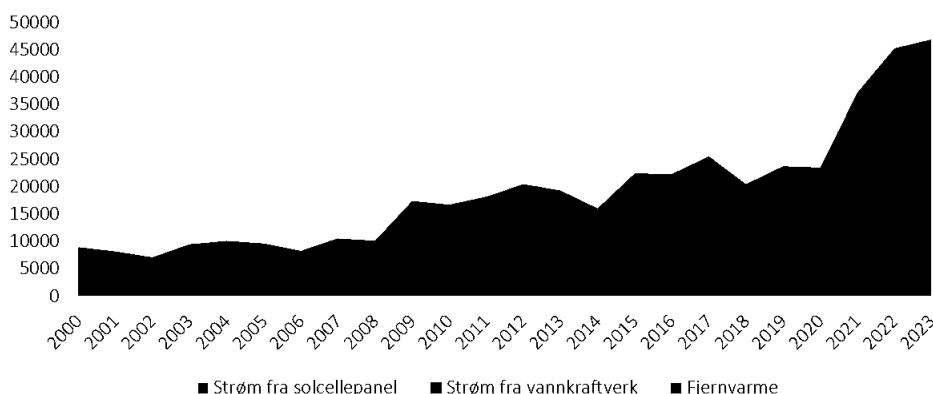
Figuren viser gjennomsnittlig børspris for strøm i Midt-Norge i perioden 2002-2023



## Energileveranser

I 2023 leverte vi totalt 46,9 GWh energi. Dette var fordelt på 36,4 GWh fjernvarme, 10,5 GWh strøm fra vannkraftverk (Leirbekken, Vormo og 20 % av Sundlikrafts produksjon) og 0,015 GWh strøm fra solcellepaneler.

### Totale energileveranser



Figuren viser totale energileveranser fra Orkland Energi-konsernet for perioden 2000-2023

## Hendelser etter regnskapsårets slutt og utsikter framover

Konsernet har etablert en organisering og en driftsmodell som vi mener er bærekraftig og som over tid vil gi god avkastning på egenkapitalen med et moderat risikonivå.

Investeringsporteføljen, representert ved både hel- og deleide selskap, er godt differensiert, og de ulike selskapene er godt posisjonert i sine markeder.

Vi opplever en økt etterspørsel etter fornybar energi, og det er varslet et kraftunderskudd i Norge fra 2027. Orkland Energi er godt posisjonert til å bidra til dette gjennom økt utnyttelse av fjernvarme, økt kraftproduksjon og bedre utnyttelse av lokal nettkapasitet.

Vi arbeider også med nye initiativ innen eksempelvis sirkulær bruk av kjøling i samspill med fjernvarme som vil kunne generere nye forretningsmuligheter for konsernet.

Det har vært gjennomført betydelige endringer i datterselskapet Orkland Klima- og Kuldeteknikk AS. Selskapet fikk et betydelig underskudd på driften i 2023, og det er iverksatt flere tiltak for å rette opp i dette. Blant annet er det ansatt ny daglig leder fra og med april 2024.

## Økonomi

Orkland Energi-konsernets regnskap er ført etter aksjeloven og regnskapsloven samt god regnskapsskikk. Styret mener det fremlagte regnskap og årsberetning gir et fullstendig bilde av selskapet.

Likviditeten i konsernet anses som tilfredsstillende.



Resultatandel fra Nettselskapet AS innregnes i konsernregnskapet etter egenkapitalmetoden.

Årets driftsresultat for konsernet ble kr -6.144.022,- (4.816.217,- i 2022). Årsresultatet etter finans- og skattekostnader ble positivt, kr 6.574.399 (8.408.605,- i 2022).

Årets resultat er lavere enn det som styret anser som normalt for selskapet. Nedgangen i resultat skyldes i all hovedsak vekstkostnader, samt tap på drift i Orkland Klima- og Kuldeteknikk AS, og store kostnader knyttet til et damrehabiliteringsprosjekt i Orkland Energi Produksjon AS. Underskudd i disse virksomhetene oppveies av gode overskudd i Orkland Energi Varme AS og Nettselskapet AS, men styret og administrasjonen jobber kontinuerlig med å sikre overskudd i alle forretningsområder.

Resultattall for konsernet og morselskapet Orkland Energi AS

Mill. kr.	Konsoliderte konserntall		OE AS	
	2023	2022	2023	2022
<b>Driftsinntekter</b>	<b>80,8</b>	<b>63,1</b>	<b>2,8</b>	<b>2,8</b>
Driftskostnader	86,9	58,3	5,3	5,1
<b>Driftsresultat</b>	<b>-6,1</b>	<b>4,8</b>	<b>-2,5</b>	<b>-2,4</b>
Netto Finans	+8,8	+4,3	+12,2	+12,1
<b>Res. før skatt</b>	<b>2,7</b>	<b>9,1</b>	<b>9,7</b>	<b>9,7</b>
Skattekostnad	-3,9	0,7	-0,6	0,6
<b>Årsresultat</b>	<b>6,6</b>	<b>8,4</b>	<b>10,3</b>	<b>9,1</b>

## Risiko

Styret foretar en fullstendig gjennomgang av risikobildet for alle forretningsområder en gang for året. Styret arbeider aktivt med risikoreducerende tiltak og er følger opp aktuelle risikofaktorer innen finans, marked, personal, teknisk/natur og kontrakter/avtaler.

Konsernets største finansielle risiko er kraftprisutviklingen samt myndighetenes regulering av nettvirksomheten. For kraftproduksjon og fjernvarme er driftsresultatet direkte korrelert til energiprisene.

Konsernet har økt sin belåningsgrad de siste årene, og merker dermed også konsekvensene av økte lånerenter på sine banklån. Konsernets største enkelt-lån er et ansvarlig lån med fastpris ytt av Orkland kommune.

Dernest er Orkland Energi-konsernets finansielle risiko knyttet til Orkdal Energi Varme AS sin virksomhet som bruker spillvarme fra Elkem Thamshavn som grunnlastkilde. Ved lengre driftsavbrudd, eventuelt andre driftsproblemer ved Elkem Thamshavn, vil alternativ energikostnad kunne bidra til en svært anstrengt driftssituasjon for selskapet.

## Styreforsikring

Selskapet har tegnet styreansvarsforsikring.



Fortsatt drift

Styret mener det er riktig å legge forutsetning om fortsatt drift til grunn ved avleggelsen av årsregnskapet.

Styret mener at informasjonen gitt i årsberetningen gir en rettvise oversikt over Orkland Energi-konsernet sine eiendeler og gjeld, finansielle stilling og resultat.

Styrets forslag til årsoppgjørdisposisjoner for morselskapet:

<u>Årets resultat</u>	<u>kr</u>	<u>10.298.140</u>
- Avsatt til utbytte	kr	4.750.000
- Overf. Fond for vurderingsforskjeller	kr	4.222.058
- Overført til annen egenkapital	<u>kr</u>	<u>1.326.082</u>
= Sum disponert	<u>kr</u>	<u>10.298.140</u>

Fannrem, den 03. juni 2024

Torbjørn Evjen  
*styrets leder*

Inger Johanne Flønes  
*styremedlem*

Erik Dragset  
*nestleder*

Gro Eli Opøyen Solem  
*styremedlem*

Hanne Kvernmo Rye  
*Styremedlem*

Jan Arild Sletvold  
*styremedlem*

Johan Skjølberg  
*Daglig leder*

**SIGNATURES****ALLEKIRJOITUKSET****UNDERSKRIFTER****SIGNATURER****UNDERSKRIFTER**

This documents contains 7 pages before this page  
Dokumentet inneholder 7 sider før denne siden

Tämä asiakirja sisältää 7 sivua ennen tätä sivua  
Dette dokument indeholder 7 sider før denne side

Detta dokument innehåller 7 sidor före denna sida

**Johan Kusæther Skjølberg**

5eac3c08-e2eb-4218-a525-564bef0454d9 - 2024-06-05 10:43:21 UTC +03:00  
BankID - 4deb7cb8-f649-4a1a-ae9c-20e687752d59 - NO

**Gro Eli Opøyen Solem**

6bb0d02e-7681-407f-b83f-d43b1a311135 - 2024-06-05 10:59:48 UTC +03:00  
BankID - f5770536-19a6-45b2-9ec7-2ae639856f07 - NO

**Hanne Kvernmo**

0d20809a-8c6d-4285-935b-38b0c1267d48 - 2024-06-05 11:01:10 UTC +03:00  
BankID - fd647d9b-dd6e-4305-9423-0bb7013f8d54 - NO

**Jan Arild Sletvold**

97eba85d-f11c-4a57-a8c6-a497782ae356 - 2024-06-05 11:05:36 UTC +03:00  
BankID - 1ef95473-5f48-4baa-b2bc-1d74917c734a - NO

**Inger Johanne Flønes**

bf3f7fb1-9517-41eb-a167-68a347645195 - 2024-06-05 13:52:23 UTC +03:00  
BankID - 8768e702-4b42-40f5-a461-18ecc7d66e57 - NO

**Torbjørn Evjen**

9c910dd4-66ad-41a1-b8a7-4473b4956a3f - 2024-06-05 17:19:37 UTC +03:00  
BankID - 661f54d7-9143-4765-8221-29692164fbde - NO

**Erik Dragset**

59dcbbde-afc7-4913-9b01-c413c72e8e14 - 2024-06-06 12:28:10 UTC +03:00  
BankID - 640eae89-810e-41d5-a54e-5a5fee5e03eb - NO

authority to sign  
representative  
custodial

asemavaltuus  
nimenkirjoitusoikeus  
huoltaja/edunvalvoja

ställningsfullmakt  
firamteckningsrätt  
förvaltare

autoritet til å signere  
representant  
foresatte/verge

myndighed til at underskrive  
repræsentant  
frihedsberøvende



# Deloitte.

Deloitte AS  
Dyre Halses gate 1A  
NO-7042 Trondheim  
Norway

+47 73 87 69 00  
www.deloitte.no

Til generalforsamlingen i Orkland Energi AS

UAVHENGIG REVISORS BERETNING

## Konklusjon

Vi har revidert årsregnskapet for Orkland Energi AS som består av:

- selskapsregnskapet, som består av balanse per 31. desember 2023, resultatregnskap for regnskapsåret avsluttet per denne datoen og noter til årsregnskapet, herunder et sammendrag av viktige regnskapsprinsipper.
- konsernregnskapet, som består av balanse per 31. desember 2023, resultatregnskap, kontantstrømoppstilling for regnskapsåret avsluttet per denne datoen og noter til årsregnskapet, herunder et sammendrag av viktige regnskapsprinsipper.

Etter vår mening

- oppfyller årsregnskapet gjeldende lovkrav,
- gir selskapsregnskapet et rettviseende bilde av selskapets finansielle stilling per 31. desember 2023 og av dets resultater og kontantstrømmer for regnskapsåret avsluttet per denne datoen i samsvar med regnskapslovens regler og god regnskapsskikk i Norge, og
- gir konsernregnskapet et rettviseende bilde av konsernets finansielle stilling per 31. desember 2023 og av dets resultater og kontantstrømmer for regnskapsåret avsluttet per denne datoen i samsvar med regnskapslovens regler og god regnskapsskikk i Norge.

## Grunnlag for konklusjonen

Vi har gjennomført revisjonen i samsvar med International Standards on Auditing (ISA-ene). Våre oppgaver og plikter i henhold til disse standardene er beskrevet nedenfor under *Revisors oppgaver og plikter ved revisjonen av årsregnskapet*. Vi er uavhengige av selskapet og konsernet i samsvar med kravene i relevante lover og forskrifter i Norge og International Code of Ethics for Professional Accountants (inkludert internasjonale uavhengighetsstandarder) utstedt av International Ethics Standards Board for Accountants (IESBA-reglene), og vi har overholdt våre øvrige etiske forpliktelser i samsvar med disse kravene. Innhentet revisjonsbevis er etter vår vurdering tilstrekkelig og hensiktsmessig som grunnlag for vår konklusjon.

## Øvrig informasjon

Styret og daglig leder (ledelsen) er ansvarlige for informasjonen i årsberetningen. Vår konklusjon om årsregnskapet ovenfor dekker ikke informasjonen i årsberetningen.

I forbindelse med revisjonen av årsregnskapet er det vår oppgave å lese årsberetningen. Formålet er å vurdere hvorvidt det foreligger vesentlig inkonsistens mellom årsberetningen og årsregnskapet og den kunnskap vi har opparbeidet oss under revisjonen av årsregnskapet, eller hvorvidt informasjon i årsberetningen ellers fremstår som vesentlig feil. Vi har plikt til å rapportere dersom årsberetningen fremstår som vesentlig feil. Vi har ingenting å rapportere i så henseende.

Basert på kunnskapen vi har opparbeidet oss i revisjonen, mener vi at årsberetningen

- er konsistent med årsregnskapet og
- inneholder de opplysninger som skal gis i henhold til gjeldende lovkrav.

Deloitte AS and Deloitte Advokatfirma AS are the Norwegian affiliates of Deloitte NSE LLP, a member firm of Deloitte Touche Tohmatsu Limited, a UK private company limited by guarantee ("DTTL"). DTTL and each of its member firms are legally separate and independent entities. DTTL and Deloitte NSE LLP do not provide services to clients. Please see [www.deloitte.com/about](http://www.deloitte.com/about) to learn more about our global network of member firms.

Deloitte Norway conducts business through two legally separate and independent limited liability companies: Deloitte AS, providing audit, consulting, financial advisory and risk management services, and Deloitte Advokatfirma AS, providing tax and legal services.

Registrert i Foretaksregisteret  
Medlemmer av Den norske Revisorforening  
Organisasjonsnummer: 980 211 282



## Deloitte.

Uavhengig revisors beretning  
Orkland Energi AS

### *Ledelsens ansvar for årsregnskapet*

Ledelsen er ansvarlig for å utarbeide årsregnskapet og for at det gir et rettviseende bilde i samsvar med regnskapslovens regler og god regnskapsskikk i Norge. Ledelsen er også ansvarlig for slik internkontroll som den finner nødvendig for å kunne utarbeide et årsregnskap som ikke inneholder vesentlig feilinformasjon, verken som følge av misligheter eller utilsiktede feil.

Ved utarbeidelsen av årsregnskapet må ledelsen ta standpunkt til selskapets og konsernets evne til fortsatt drift og opplyse om forhold av betydning for fortsatt drift. Forutsetningen om fortsatt drift skal legges til grunn for årsregnskapet så lenge det ikke er sannsynlig at virksomheten vil bli avvirket.

### *Revisors oppgaver og plikter ved revisjonen av årsregnskapet*

Vårt mål er å oppnå betryggende sikkerhet for at årsregnskapet som helhet ikke inneholder vesentlig feilinformasjon, verken som følge av misligheter eller utilsiktede feil, og å avgi en revisjonsberetning som inneholder vår konklusjon. Betryggende sikkerhet er en høy grad av sikkerhet, men ingen garanti for at en revisjon utført i samsvar med ISA-ene, alltid vil avdekke vesentlig feilinformasjon. Feilinformasjon kan oppstå som følge av misligheter eller utilsiktede feil. Feilinformasjon er å anse som vesentlig dersom den enkeltvis eller samlet med rimelighet kan forventes å påvirke de økonomiske beslutningene som brukerne foretar på grunnlag av årsregnskapet.

Som del av en revisjon i samsvar med ISA-ene, utøver vi profesjonelt skjønn og utviser profesjonell skepsis gjennom hele revisjonen. I tillegg:

- identifiserer og vurderer vi risikoen for vesentlig feilinformasjon i årsregnskapet, enten det skyldes misligheter eller utilsiktede feil. Vi utformer og gjennomfører revisjonshandlinger for å håndtere slike risikoer, og innhenter revisjonsbevis som er tilstrekkelig og hensiktsmessig som grunnlag for vår konklusjon. Risikoen for at vesentlig feilinformasjon som følge av misligheter ikke blir avdekket, er høyere enn for feilinformasjon som skyldes utilsiktede feil, siden misligheter kan innebære samarbeid, forfalskning, bevisste utelatelser, uriktige fremstillinger eller overstyring av internkontroll.
- opparbeider vi oss en forståelse av intern kontroll som er relevant for revisjonen, for å utforme revisjonshandlinger som er hensiktsmessige etter omstendighetene, men ikke for å gi uttrykk for en mening om effektiviteten av selskapets og konsernets interne kontroll.
- evaluerer vi om de anvendte regnskapsprinsippene er hensiktsmessige og om regnskapsestimaterne og tilhørende noteopplysninger utarbeidet av ledelsen er rimelige.
- konkluderer vi på om ledelsens bruk av fortsatt drift-forutsetningen er hensiktsmessig, og, basert på innhentede revisjonsbevis, hvorvidt det foreligger vesentlig usikkerhet knyttet til hendelser eller forhold som kan skape tvil av betydning om selskapets og konsernets evne til fortsatt drift. Dersom vi konkluderer med at det eksisterer vesentlig usikkerhet, kreves det at vi i revisjonsberetningen henleder oppmerksomheten på tilleggsopplysningene i årsregnskapet, eller, dersom slike tilleggsopplysninger ikke er tilstrekkelige, at vi modifierer vår konklusjon. Våre konklusjoner er basert på revisjonsbevis innhentet frem til datoen for revisjonsberetningen. Etterfølgende hendelser eller forhold kan imidlertid medføre at selskapet og konsernet ikke kan fortsette driften.
- evaluerer vi den samlede presentasjonen, strukturen og innholdet i årsregnskapet, inkludert tilleggsopplysningene, og hvorvidt årsregnskapet gir uttrykk for de underliggende transaksjonene og hendelsene på en måte som gir et rettviseende bilde.
- innhenter vi tilstrekkelig og hensiktsmessig revisjonsbevis vedrørende den finansielle informasjonen til enhetene eller forretningsområdene i konsernet for å kunne gi uttrykk for en mening om konsernregnskapet. Vi er ansvarlige for å lede, følge opp og gjennomføre konsernrevisjonen. Vi har eneansvar for vår konklusjon om konsernregnskapet.

Vi kommuniserer med styret blant annet om det planlagte innholdet i og tidspunkt for revisjonsarbeidet og eventuelle vesentlige funn i revisjonen, herunder vesentlige svakheter i intern kontroll som vi avdekker gjennom revisjonen.



**Deloitte.**

Uavhengig revisors beretning  
Orkland Energi AS

Trondheim, 7.juni 2024  
Deloitte AS

**Morten Alsos**  
statsautorisert revisor



## Uavhengig revisors beretning

Name

Date

Alsos, Morten

2024-06-07

Identification

 bankID<sup>™</sup> Alsos, Morten



This document contains electronic signatures using EU-compliant PAdES - PDF  
Advanced Electronic Signatures (Regulation (EU) No 910/2014 (eIDAS))









## Orkland Energi AS

### Kontantstrømoppstilling

Morselskap			Konsern	
31.12.2022	31.12.2023		31.12.2023	31.12.2022
9 693 698	9 689 483	Resultat før skattekostnad	2 665 704	9 130 046
0	0	Periodens betalte skatt	0	0
3 024 977	46 349	Av- og nedskrivninger	7 537 099	9 303 575
-9 819 189	-12 022 058	Resultatandel tilknyttet selskap	-12 022 058	-9 819 189
0	0	Endring i varelager	-572 094	-97 333
56 627	3 701	Endring i kundefordringer	-1 313 849	-9 132 211
-141 918	-68 056	Endring i leverandørgjeld	468 114	-3 513 354
4 707 774	-10 455 164	Endring i konsernmellomværende	0	0
-311 791	362 604	Endring i andre tidsavgrensningsposter	-6 300	4 940 805
<b>7 210 178</b>	<b>-12 443 141</b>	<b>Netto kontantstrøm fra operasjonelle aktiviteter</b>	<b>-3 243 384</b>	<b>812 339</b>
0	-16 939	Utbetaling ved kjøp av driftsmidler	-14 552 366	-17 102 684
-13 250 532	-112 592	Utbetaling ved investering i aksjer og andeler	0	-8 358 762
194 204	0	Innbetaling ved salg av aksjer og andeler	0	194 204
-538 052	0	Endring andre langsiktige fordringer	0	-538 052
7 466 008	7 800 000	Mottatt utbytte fra tilknyttet selskap	7 800 000	7 466 008
0	0	Nettoeffekt av fusjon	-523 643	0
<b>-6 128 372</b>	<b>7 670 469</b>	<b>Netto kontantstrøm fra investeringsaktiviteter</b>	<b>-7 276 009</b>	<b>-18 339 286</b>
0	0	Innbetalinger ved opptak av langsiktig gjeld	7 977 500	20 512 881
-1 000 000	-1 000 000	Utbetalinger ved nedbetaling av langsiktig gjeld	-3 740 785	-3 460 655
0	6 086 269	Netto endring kassekreditt	6 086 269	0
-3 400 000	-4 750 000	Utbetaling av utbytte	-4 750 000	-3 400 000
<b>-4 400 000</b>	<b>336 269</b>	<b>Netto kontantstrøm fra finansieringsaktiviteter</b>	<b>5 572 984</b>	<b>13 652 226</b>
-3 318 194	-4 436 403	Netto endring i kontanter	-4 946 410	-3 874 720
7 879 878	4 561 685	Kontanter ved periodens begynnelse	7 409 000	11 283 720
<b>4 561 685</b>	<b>125 282</b>	<b>Beholdning av kontanter ved periodens slutt</b>	<b>2 462 590</b>	<b>7 409 000</b>
0	10 000 000	Kassekreditt, limit	10 000 000	0
0	3 913 731	Kassekreditt, ubenyttet limit	3 913 731	0



## Noter til årsregnskapet 2023

### Note 1 - Regnskapsprinsipper

Årsregnskapet er satt opp i samsvar med regnskapslovens bestemmelser og god regnskapsskikk.

#### Konsolidering

Konsernregnskapet inkluderer Orkland Energi AS og selskaper som Orkland Energi AS har bestemmende innflytelse over. Bestemmende innflytelse oppnås normalt når konsernet eier mer enn 50 % av aksjene i selskapet, og konsernet er i stand til å utøve faktisk kontroll over selskapet. Minoritetsinteresser inngår i konsernets egenkapital. Transaksjoner og mellomværende mellom selskapene i konsernet er eliminert. Konsernregnskapet er utarbeidet etter ensartede prinsipper, ved at datterselskapet følger de samme regnskapsprinsipper som morselskapet. Oppkjøpsmetoden benyttes ved regnskapsføring av virksomhetssammenslutninger. Selskaper som er kjøpt eller solgt i løpet av året inkluderes i konsernregnskapet fra det tidspunktet kontroll oppnås og inntil kontroll opphører. Tilknyttede selskaper er enheter hvor konsernet har betydelig (men ikke bestemmende) innflytelse, over den finansielle og operasjonelle styringen (normalt ved eierandel på mellom 20 % og 50 %). Tilknyttede selskaper er bokført etter egenkapitalmetoden eller kostmetoden.

#### Bruk av estimater

Ledelsen har brukt estimater og forutsetninger som har påvirket resultatregnskapet og verdsettelsen av eiendeler og gjeld, samt usikre eiendeler og forpliktelser på balansedagen under utarbeidelsen av årsregnskapet i henhold til god regnskapsskikk.

#### Salgsinntekter

Inntekter fra salg av varer og tjenester resultatføres når levering har funnet sted og det vesentligste av risiko og avkastning er overført.

#### Skatt

Skattekostnad består av betalbar skatt og endring i utsatt skatt. Utsatt skatt/skattefordel er beregnet på alle forskjeller mellom regnskapsmessig og skattemessig verdi på eiendeler og gjeld. Utsatt skatt er beregnet med 22 % på grunnlag av de midlertidige forskjeller som eksisterer mellom regnskapsmessige og skattemessige verdier, samt skattemessig underskudd til fremføring ved utgangen av regnskapsåret. Netto utsatt skattefordel balanseføres i den grad det er sannsynlig at denne kan bli utnyttet.

Betalbar skatt og utsatt skatt er regnskapsført direkte mot egenkapitalen i den grad skattepostene relaterer seg til poster ført direkte mot egenkapitalen.

#### Klassifisering og vurdering av balanseposter

Omløpsmidler og kortsiktig gjeld omfatter poster som forfaller til betaling innen ett år etter anskaffelsestidspunktet, samt poster som knytter seg til varekretsløpet. Øvrige poster er klassifisert som anleggsmiddel/langsiktig gjeld.

Omløpsmidler vurderes til laveste av anskaffelseskost og virkelig verdi. Kortsiktig gjeld balanseføres til nominelt beløp på opptakstidspunktet.

Anleggsmidler vurderes til anskaffelseskost, fratrukket av- og nedskrivninger. Langsiktig gjeld balanseføres til nominelt beløp på etableringstidspunktet.

#### Varige driftsmidler

Varige driftsmidler balanseføres og avskrives lineært over driftsmidlets forventede levetid. Vesentlige driftsmidler som består av betydelige komponenter med ulik levetid er dekomponert med ulik avskrivningstid for de ulike komponentene. Direkte vedlikehold av driftsmidler kostnadsføres løpende under driftskostnader, mens påkostninger eller forbedringer tillegges driftsmidlets kostpris og avskrives i takt med driftsmidlet. Dersom gjenvinnbart beløp av driftsmiddelet er lavere enn balanseført verdi foretas nedskrivning til gjenvinnbart beløp. Gjenvinnbart beløp er det høyeste av netto salgsverdi og verdi i bruk. Verdi i bruk er nåverdien av de fremtidige kontantstrømmene som eiendelen forventes å generere. Nedskrivninger er reversert når grunnlaget for nedskrivning ikke lenger er til stede.

#### Immaterielle eiendeler

Utgifter til andre immaterielle eiendeler enn forskning og utvikling balanseføres i den utstrekning kriteriene for balanseføring er oppfylt. Det betyr at slike utgifter balanseføres når, og fra det tidspunkt, det anses som sannsynlig at de fremtidige økonomiske fordelene knyttet til eiendelene vil tilflyte selskapet, og anskaffelseskost kan måles på en pålitelig måte. Balanseførte immaterielle eiendeler avskrives lineært over forventet levetid. Levetid fremkommer av de avskrivningssatsene som er angitt i noteopplysningene.

#### Goodwill

Goodwill oppstår i forbindelse med kjøp av virksomhet. Goodwill avskrives lineært over forventet levetid. Levetid fremkommer av de avskrivningssatsene som er angitt i noteopplysningene.



## Datterselskap/tilknyttet selskap

Datterselskapet vurderes etter kostmetoden i selskapsregnskapet. Investeringen er vurdert til anskaffelseskost for aksjene med mindre nedskrivning har vært nødvendig. Det er foretatt nedskrivning til virkelig verdi når verdifall skyldes årsaker som ikke kan antas å være forbigående og det må anses nødvendig etter god regnskapsskikk. Nedskrivninger er reversert når grunnlaget for nedskrivning ikke lenger er til stede.

Utbytte, konsernbidrag og andre utdelinger fra datterselskap er inntektsført samme år som det er avsatt i givers regnskap. Overstiger utbyttet / konsernbidraget andel av opptjent resultat etter anskaffelsestidspunktet, representerer den overskytende del tilbakebetaling av investert kapital, og utdelingene er fratrukket investeringens verdi i balansen til morselskapet.

Investeringer der vi har 20-50 % av stemmeberettiget kapital og betydelig innflytelse defineres som tilknyttede selskap (såfremt vi ikke har bestemmende innflytelse på en måte som gjør at selskapet blir definert som datterselskap). Oversikt over selskap som er tilknyttede selskap er angitt i nummerert note til regnskapet.

Andel i tilknyttet selskap vurderes etter egenkapitalmetoden eller kostmetoden. Egenkapitalmetoden innebærer at andelsmessig del av resultat inntektsføres netto som finansinntekt. Andel av resultat justeres for eventuelle avskrivninger av merverdier og korreksjoner for eventuelle interne gevinster.

## Varebeholdninger

Varelager regnskapsføres til det laveste av anskaffelseskost og netto salgspris. Netto salgspris er estimert salgspris ved ordinær drift etter fradrag for beregnede nødvendige utgifter for gjennomføring av salget. Anskaffelseskost tilordnes ved bruk av FIFO metoden og inkluderer utgifter påløpt ved anskaffelse av varene og kostnader for å bringe varene til nåværende tilstand og plassering.

## Fordringer

Kundefordringer og andre fordringer er oppført i balansen til pålydende etter fradrag for avsetning til forventet tap. Avsetning til tap gjøres på grunnlag av individuelle vurderinger av de enkelte fordringene. I tillegg gjøres det for øvrige kundefordringer en uspesifisert avsetning for å dekke antatt tap på krav.

## Pensjoner

Foretaket er pliktig til å ha tjenestepensjonsordning etter lov om obligatorisk tjenestepensjon, og har etablert pensjonsordning som tilfredsstiller kravene i loven.

## Kontantstrømoppstilling

Kontantstrømoppstillingen er utarbeidet etter den indirekte metode. Kontanter og kontantekvivalenter omfatter kontanter, bankinnskudd og andre kortsiktige, likvide plasseringer.



## Note 2 - Salgsinntekter

	Mor		Konsern	
	2023	2022	2023	2022
<b>Salgsinntekt pr. virksomhetsområde:</b>				
Vare-/tjenestesalg	0	0	46 017 895	29 737 248
Kraftinntekter	0	0	32 213 200	30 765 511
Leieinntekt	687 849	520 363	1 693 649	1 412 219
Andre inntekter	2 156 500	2 259 500	904 724	1 189 858
<b>Sum</b>	<b>2 844 349</b>	<b>2 779 863</b>	<b>80 829 468</b>	<b>63 104 836</b>

Alt salg skjer i Norge.

## Note 3 - Lønnskostnader, antall ansatte, godtgjørelser og godtgjørelse til revisor

	Mor		Konsern	
	2023	2022	2023	2022
<b>Lønnskostnader:</b>				
Lønninger	1 887 866	1 755 966	20 035 851	13 967 851
Arbeidsgiveravgift	314 712	230 250	3 586 296	1 947 743
Pensjonskostnader	254 559	146 756	1 446 002	701 984
Andre ytelser	90 293	111 145	324 398	206
Aktiverte lønnskostnader	0	0	-324 271	-469 976
<b>Sum</b>	<b>2 547 430</b>	<b>2 244 118</b>	<b>25 068 276</b>	<b>16 147 809</b>

Antall årsverk

	1	1	41	21
--	---	---	----	----

### Ytelser til ledende personer:

	Daglig leder	Styret
Lønn	1 448 552	0
Annen godtgjørelse	19 513	253 492
<b>Sum godtgjørelse</b>	<b>1 468 065</b>	<b>253 492</b>

Det er inngått en bonusavtale med daglig leder. Bonusen er prestasjonsbasert og det er for regnskapsåret 2023 avsatt en bonus på kr 73 640.

	Mor		Konsern	
	2023	2022	2023	2022
<b>Godtgjørelse til revisor er fordelt på følgende:</b>				
Lovpålagt revisjon	64 480	57 880	258 140	233 400
Andre tjenester	0	0	8 500	0
<b>Sum</b>	<b>64 480</b>	<b>57 880</b>	<b>266 640</b>	<b>233 400</b>

## Note 4 - Immaterielle eiendeler

Konsern:	Goodwill	Konsesjoner, imm.drifsm.	Total
Anskaffelseskost pr. 1.1	8 775 557	481 524	9 257 081
Tilgang	3 670 387	150 000	3 820 387
Anskaffelseskost pr. 31.12	12 445 944	631 524	13 077 468
Akkumulerte av- og nedskrivninger pr. 1.1	8 277 957	151 659	8 429 616
Årets avskrivning	524 176	91 728	615 904
Akkumulerte av- og nedskrivninger pr. 31.12	8 802 132	243 387	9 045 519
Bokført verdi 1.1	497 600	329 865	827 465
Bokført verdi 31.12	3 643 811	388 137	4 031 948
Årets avskrivninger	524 176	91 728	615 904
Avskrivningstid	20 %	10-33 %	



## Note 5 - Varige driftsmidler

Konsern:	Tomter, bygg og annen fast eiendom	Maskiner og anlegg	Driftsløsøre, inventar, verktøy o.l.	Anlegg under utførelse	Total
Anskaffelseskost pr. 1.1	15 815 255	149 681 814	6 306 887	0	171 803 956
Tilgang	2 293 847	16 053 311	1 721 404	0	20 068 562
Anskaffelseskost pr. 31.12	18 109 102	165 735 125	8 028 291	0	191 872 518
Akkumulerte avskrivninger pr. 1.1	1 444 424	42 732 499	2 894 496	0	47 071 419
Årets avskrivning	562 577	5 402 953	1 021 404	0	6 986 934
Akkumulerte avskrivninger pr. 31.12	2 007 001	48 135 452	3 915 900	0	54 058 353
Bokført verdi 1.1	14 370 831	106 949 315	3 412 391	13 478 327	138 210 864
Bokført verdi 31.12	16 102 101	117 599 673	4 112 391	4 141 744	141 955 910
					0
Årets avskrivninger	562 577	5 402 953	1 021 404	0	6 986 934
Avskrivningstid	2-10 %	2-12 %	20-33 %	0 %	2-33 %

Mor:	Driftsløsøre	Total
Anskaffelseskost pr. 1.1	259 573	259 573
Tilgang	16 939	16 939
Anskaffelseskost pr. 31.12.	276 512	276 512
		0
Akkumulerte avskrivninger pr. 1.1	158 097	158 097
Årets avskrivning	46 349	46 349
Akkumulerte avskrivninger pr. 31.12	204 446	204 446
		0
Bokført verdi 1.1	101 476	101 476
Bokført verdi 31.12	72 066	72 066
		0
Årets avskrivninger	46 349	46 349
		-
Avskrivningstid	33 %	33 %

## Note 6 - Mellomværende med selskap i samme konsern og tilknyttede selskap

	Mor		Konsern	
	2023	2022	2023	2022
<b>Fordringer på konsernselskap:</b>				
Konsernbidrag	0	1 317 114	0	0
Andre kortsiktige fordringer (inkl. konsernkonto)	33 088 106	23 936 639	0	0
Sum konsernfordring	33 088 106	25 253 753	0	0
<b>Gjeld til konsernselskap:</b>				
Avgitt konsernbidrag	2 491 803	0	0	0
Annen kortsiktig gjeld (inkl. konsernkonto)	72 822	2 693 633	0	0
Sum konserngjeld	2 564 625	2 693 633	0	0

### Ansvarlig lån:

Langsiktig gjeld Orkland Kommune	48 000 000	49 000 000	48 000 000	49 000 000
Sum	48 000 000	49 000 000	48 000 000	49 000 000

Langsiktig gjeld til Orkland kommune er et ansvarlig lån. Renten er 4% pa fast i 10 år. Lånet er ikke sikret med pant eller annen form for sikkerhet. Påløpt rente for regnskapsåret utgjør kr 1 920 000, presentert som annen kortsiktig gjeld i balansen. Lånet tilbakebetales med årlige avdrag på kr 1 000 000 og restlånet skal innfris i sin helhet innen 15.januar 2046.



	Mor		Konsern	
	2023	2022	2023	2022
<b>Konsernrente:</b>				
Renteinntekt	1 167 742	565 340	0	0
Rentekostnad	105 438	40 431	0	0
<b>Netto konsernrente</b>	<b>1 062 304</b>	<b>524 909</b>	<b>0</b>	<b>0</b>

## Note 7 - Datterselskap

Mor:	Kontor	Årets resultat	EK 31.12	Eierandel	Bokført verdi
Orkland Energi Eiendom AS	Fannrem	-345 451	6 764 465	100 %	7 155 011
Orkland Energi Varme AS	Fannrem	3 068 734	47 073 408	100 %	26 256 006
Orkland Energi Produksjon AS	Fannrem	-2 412 117	22 664 940	100 %	23 151 344
Orkland Klima- og Kuldeteknikk AS	Fannrem	-3 877 770	1 029 980	100 %	13 834 592
<b>Sum</b>		<b>-3 566 604</b>	<b>77 532 793</b>		<b>70 396 953</b>

## Note 8 - Aksjer i tilknyttede selskap

Konsern:	Eierandel	Årets resultat	EK 31.12	Kostpris	Bokført verdi
Proff EL&IT AS	30 %	2 101 486	7 760 574	8 358 762	8 358 762
Nettselskapet AS	30 %	40 073 527	184 730 963	41 923 044	56 352 728
Kraftmontasjen AS	25 %	973 662	8 700 269	5 000 000	5 000 000
<b>Sum</b>		<b>43 148 675</b>	<b>201 191 806</b>	<b>55 281 806</b>	<b>69 711 489</b>

Det er i regnskapsåret inntektsført resultatandel fra Nettselskapet AS med kr 12 022 058.  
Øvrige tilknyttede selskap er vurdert etter kostmetoden.

## Note 9 - Aksjer og andeler i andre foretak m.v.

Konsern:	Anskaffelses-	Bokført verdi
Yve AS	37 900 000	28 600 000
Sundlikraft AS	1 837 204	1 837 204
Jamtåsbekken Vasskraftlag DA	409 939	409 939
Thams Innovasjon AS	365 988	365 988
HMS Tjenesten Orkladal AS	6 000	6 000
<b>Sum</b>	<b>40 519 131</b>	<b>31 219 131</b>

Aksjepsotene er vurdert etter kostmetoden.



## Note 10 - Skatt

	Mor		Konsern	
	2023	2022	2023	2022
<b>Årets skattekostnad fordeler seg på:</b>				
Betalbar skatt	0	0	0	0
Endring i utsatt skatt	-608 657	590 554	-3 908 695	721 441
Sum skattekostnad	-608 657	590 554	-3 908 695	721 441
<b>Beregning av årets skattegrunnlag:</b>				
Resultat før skattekostnad	9 689 484	9 693 698	2 665 705	9 130 045
Permanente forskjeller	-12 456 102	-12 996 247	-12 468 545	-6 881 171
Anvendt skattem. Fremførbart underskudd	0	2 700 713	0	2 700 713
Effekt av skatt på konsernbidrag	0	5 986 884	0	0
Endring i midlertidige forskjeller	15 585	16 378	-127 118	-1 280 345
Avgang merverdier	0	0	0	0
Ikke medtatt i beregninge	0	0	0	0
Årets skattegrunnlag	-2 751 033	5 401 426	-9 929 958	3 669 242
<b>Betalbar skatt i balansen består av:</b>				
Beregnet skatt av årets resultat	0	0	702 816	1 317 114
Effekt av avgitt konsernbidrag	0	0	-702 816	-1 317 114
Bokført betalbar skatt i balansen	0	0	0	0
<b>Oversikt over midlertidige forskjeller:</b>				
Fordringer	0	0	-1 011 542	-479 592
Varer	0	0	-120 780	-135 388
Pensjonsforpliktelse	0	0	0	0
Anleggsmidler	-42 519	-26 934	8 117 814	3 660 930
Fremførbart underskudd	-3 190 843	-439 809	-18 711 472	-8 938 647
Avskåret rentefradrag til fremføring	0	0	0	0
Sum	-3 233 362	-466 743	-11 725 980	-5 892 697
Midl. forskj. som ikke inngår i beregning av utsatt skatt	0	0	3 303 348	-8 488 127
Sum	-3 233 362	-466 743	-15 029 328	2 595 430
Utsatt skattefordel / utsatt skatt (22%)	-711 340	-102 683	-3 306 452	570 995

## Note 11 - Egenkapital

Mor	Aksjekapital	Overkurs	Fond	Annen EK	Minoritet	Samlet EK
Egenkapital 1.1	50 000 000	13 893 530	10 207 626	62 198 583	0	136 299 739
Årets resultat	0	0	0	10 298 140	0	10 298 140
Overf. fond	0	0	4 222 058	-4 222 058	0	0
Avsatt utbytte	0	0	0	-4 750 000	0	-4 750 000
Egenkapital 31.12	50 000 000	13 893 530	14 429 684	63 524 665	0	141 847 879
<b>Konsern</b>						
Egenkapital 1.1	50 000 000	13 893 530	10 207 626	73 511 220	0	147 612 376
Årets resultat	0	0	0	6 574 399	0	6 574 399
Overf. fond	0	0	4 222 058	-4 222 058	0	0
Avsatt utbytte	0	0	0	-4 750 000	0	-4 750 000
Andre endringer	0	0	0	-112 593	0	-112 593
Egenkapital 31.12	50 000 000	13 893 530	14 429 684	71 000 968	0	149 324 182



## Note 12 - Bankinnskudd

	Mor		Konsern	
	2023	2022	2023	2022
<b>Bundne midler:</b>				
Skattetreksinnskudd	125 282	126 484	1 146 730	680 872
<b>Sum bundne midler</b>	<b>125 282</b>	<b>126 484</b>	<b>1 146 730</b>	<b>680 872</b>

## Note 13 - Aksjekapital og aksjonærinformasjon

### Mor

Aksjekapitalen består av 100 aksjer à kr 500 000. Alle aksjer har lik stemmeandel. Selskapet eies 100 % av Orkland Kommune.

## Note 14- Gjeld til kredittinstitusjoner

	Mor		Konsern	
	2023	2022	2023	2022
<b>Gjeld til kredittinstitusjoner:</b>				
Langsiktige lån	0	0	52 961 715	47 725 000
Kortsiktig gjeld, konsernkonto	6 086 269	0	6 086 269	0
<b>Sum gjeld til kredittinstitusjoner</b>	<b>6 086 269</b>	<b>0</b>	<b>59 047 984</b>	<b>47 725 000</b>

Del av gjelden som forfaller til betaling mer enn fem år etter regnskapsårets slutt i konsernet er kr 36 183 515. Morselskapet har ingen gjeld til kredittinstitusjoner med forfall mer enn 5 år etter regnskapsårets slutt.

Orkland Energi AS har stilt sikkerhet for mellomværende inntil kr 2 000 000 og kr 47 000 000 for henholdsvis Orkland Klima- og Kuldeteknikk AS og Orkland Energi Varme AS, ovenfor Danske Bank.

**SIGNATURES****ALLEKIRJOITUKSET****UNDERSKRIFTER****SIGNATURER****UNDERSKRIFTER**

This documents contains 11 pages before this page  
Dokumentet inneholder 11 sider før denne siden

Tämä asiakirja sisältää 11 sivua ennen tätä sivua  
Dette dokument inneholder 11 sider før denne side

Detta dokument innehåller 11 sidor före denna sida

**Hanne Kvernmo**

cff688b6-70a6-43af-9d00-bc4ee1f4be4b - 2024-06-05 10:40:05 UTC +03:00  
BankID - d91159b6-c556-4b1c-b54f-7b32d6a958a8 - NO

**Johan Kusæther Skjølberg**

5df71604-28c9-4ef7-9d54-60144246dea7 - 2024-06-05 10:44:30 UTC +03:00  
BankID - 91f51388-2d2c-425f-b470-39abc251cfc0 - NO

**Gro Eli Opøyen Solem**

e6d2dd0f-20f5-4d85-9677-62174edd6208 - 2024-06-05 10:58:12 UTC +03:00  
BankID - 37a4a488-35bd-455f-8554-0ab0bbfbaf89 - NO

**Jan Arild Sletvold**

ebdbc86b-035f-44c7-9c2f-c3899b0c0010 - 2024-06-05 11:03:08 UTC +03:00  
BankID - 84830c7c-a1f0-427c-9252-92ec039360e2 - NO

**Inger Johanne Flønes**

87f8c9ce-4e40-462f-bcaa-58920875d5fc - 2024-06-05 13:50:29 UTC +03:00  
BankID - 61e60908-c008-408f-881b-31c4df15abfa - NO

**Torbjørn Evjen**

c6a75c32-cc87-49fe-8fb0-cb445a5774f6 - 2024-06-05 17:19:37 UTC +03:00  
BankID - 661f54d7-9143-4765-8221-29692164fbde - NO

**Erik Dragset**

122238d2-533e-443e-bf37-18c1cc750836 - 2024-06-06 12:28:10 UTC +03:00  
BankID - 640eae89-810e-41d5-a54e-5a5fee5e03eb - NO

authority to sign  
representative  
custodial

asemavaltuus  
nimenkirjoitusoikeus  
huoltaja/edunvalvoja

ställningsfullmakt  
firmeckningsrätt  
förvaltare

autoritet til å signere  
representant  
foresatte/verge

myndighed til at underskrive  
repræsentant  
frihedsberovende

Electronically signed / Sähköisesti allekirjoitettu / Elektroniskt signerats / Elektronisk signert / Elektronisk underskrevet  
<https://sign.visma.net/nb/document-check/fc12f5ff-69d4-45a4-8d97-9884a0093f63>

visma sign  
www.vismasign.com