



ÅRSREGNSKAPET FOR REGNSKAPSÅRET 2021 - GENERELL INFORMASJON

Enheten

Organisasjonsnummer: 987 401 761
Organisasjonsform: Aksjeselskap
Foretaksnavn: SENTRUMGÅRDEN HUNDEVÅG NÆRING AS
Forretningsadresse: c/o Malling & Co Forvaltning AS
Dronning Mauds gate 15
0250 OSLO

Regnskapsår

Årsregnskapets periode: 01.01.2021 - 31.12.2021

Konsern

Morselskap i konsern: Ja
Konsernregnskap lagt ved: Nei

Regnskapsregler

Regler for små foretak benyttet: Ja
Benyttet ved utarbeidelsen av årsregnskapet til selskapet: Regnskapslovens alminnelige regler

Årsregnskapet fastsatt av kompetent organ

Bekreftet av representant for selskapet: ERGA REVISJON AS
Dato for fastsettelse av årsregnskapet: 03.06.2022

Grunnlag for avgivelse

År 2021: Årsregnskapet er elektronisk innlevert
År 2020: Tall er hentet fra elektronisk innlevert årsregnskap fra 2021

Det er ikke krav til at årsregnskapet m.v. som sendes til Regnskapsregisteret er undertegnet. Kontrollen på at dette er utført ligger hos revisor/enhetens øverste organ. Sikkerheten ivaretas ved at innsender har rolle/rettighet for innsending av årsregnskapet via Altinn, og ved at det bekreftes at årsregnskapet er fastsatt av kompetent organ.

Brønnøysundregistrene, 16.08.2023



Resultatregnskap

Beløp i: NOK	Note	2021	2020
RESULTATREGNSKAP			
Inntekter			
Leieinntekter		5 193 567	5 559 966
Annen driftsinntekt		212 176	
Sum inntekter		5 405 744	5 559 966
Kostnader			
Varekostnad		210 727	
Avskrivning	4	970 000	970 000
Nedskrivning av varige driftsmidler og immaterielle eiendeler	4		
Annen driftskostnad	3	599 809	666 500
Sum kostnader		1 780 535	1 636 500
Driftsresultat		3 625 208	3 923 467
Finansinntekter og finanskostnader			
Renteinntekt fra foretak i samme konsern	7		
Annen renteinntekt			522
Sum finansinntekter			522
Rentekostnad til foretak i samme konsern		262 626	259 512
Annen rentekostnad	5	822 657	942 619
Annen finanskostnad		7 122	9 589
Sum finanskostnader		1 092 405	1 211 720
Netto finans		-1 092 405	-1 211 198
Ordinært resultat før skattekostnad		2 532 804	2 712 269
Skattekostnad på ordinært resultat	1, 6	557 217	596 699
Ordinært resultat etter skattekostnad		1 975 587	2 115 570
Årsresultat	8	1 975 587	2 115 570
Årsresultat etter minoritetsinteresser		1 975 587	2 115 570
Totalresultat		1 975 587	2 115 570



Resultatregnskap

Beløp i: NOK	Note	2021	2020
Overføringer og disponeringer			
Ordinært utbytte	8		
Konsernbidrag		1 965 519	2 008 953
Overført annen egenkapital		10 068	106 617
Sum overføringer og disponeringer		1 975 587	2 115 570



Balanse

Beløp i: NOK	Note	2021	2020
BALANSE - EIENDELER			
Anleggsmidler			
Immaterielle eiendeler			
Utsatt skattefordel	1, 6		
Varige driftsmidler			
Tomter, bygninger o.a. fast eiendom	4, 5	46 774 000	47 744 000
Maskiner og anlegg	4		
Skip og flytende installasjoner	4		
Driftsløsøre, inventar o.a. utstyr	4		
Sum varige driftsmidler		46 774 000	47 744 000
Finansielle anleggsmidler			
Investering i datterselskap	10	112 700	112 700
Investering i annet foretak i samme konsern	10		
Lån til foretak i samme konsern	7		
Sum finansielle anleggsmidler		112 700	112 700
Sum anleggsmidler		46 886 700	47 856 700
Omløpsmidler			
Varer			
Fordringer			
Kundefordringer	5, 7	1 657 496	
Andre kortsiktige fordringer	7	6 083	5 137
Sum fordringer		1 663 578	5 137
Bankinnskudd, kontanter og lignende			
Bankinnskudd, kontanter o.l.		490 920	2 021 431
Sum bankinnskudd, kontanter og lignende		490 920	2 021 431
Sum omløpsmidler		2 154 498	2 026 568
SUM EIENDELER		49 041 198	49 883 268



Balanse

Beløp i: NOK	Note	2021	2020
BALANSE - EGENKAPITAL OG GJELD			
Egenkapital			
Innskutt egenkapital			
Aksjekapital	8, 9	3 684 160	3 684 160
Overkurs	8		
Annen innskutt egenkapital		2 575 581	2 575 581
Sum innskutt egenkapital		6 259 741	6 259 741
Opptjent egenkapital			
Annen egenkapital	8	116 684	106 617
Udekket tap	8		
Sum opptjent egenkapital		116 684	106 617
Sum egenkapital		6 376 425	6 366 358
Gjeld			
Langsiktig gjeld			
Utsatt skatt	1, 6	55 547	52 707
Sum avsetninger for forpliktelser		55 547	52 707
Annen langsiktig gjeld			
Gjeld til kredittinstitusjoner	5		
Langsiktig konserngjeld	7		
Øvrig langsiktig gjeld	7	38 397 668	34 100 000
Sum annen langsiktig gjeld		38 397 668	34 100 000
Sum langsiktig gjeld		38 453 215	34 152 707
Kortsiktig gjeld			
Leverandørgjeld	7	41 543	53 113
Betalbar skatt	1, 6		
Skyldig offentlige avgifter		362 758	287 776
Utbytte	8		
Annen kortsiktig gjeld	7	3 807 258	9 023 314
Sum kortsiktig gjeld		4 211 558	9 364 203
Sum gjeld		42 664 773	43 516 910



Balanse

Beløp i: NOK	Note	2021	2020
SUM EGENKAPITAL OG GJELD		49 041 198	49 883 268
POSTER UTENOM BALANSEN			
Garantistillelser	5		
Pantstillelser	5		



Brønnøysundregistrene

ÅRSREGNSKAP FOR REGNSKAPSÅRET 2021 - GENERELL INFORMASJON

Journalnummer: 2022 775178

Enheten

Organisasjonsnummer: 987 401 761
Organisasjonsform: Aksjeselskap
Foretaksnavn: SENTRUMGÅRDEN HUNDVÅG NÆRING AS
Forretningsadresse: c/o Malling & Co Forvaltning AS
Dronning Mauds gate 15
0250 OSLO

Regnskapsår

Årsregnskapets periode: 01.01.2021 - 31.12.2021

Konsern

Morselskap i konsern: Ja
Konsernregnskap lagt ved: Nei

Regnskapsregler

Regler for små foretak benyttet: Ja
Benyttet ved utarbeidelsen av
årsregnskapet til selskapet: Regnskapslovens alminnelige regler

Årsregnskapet fastsatt av kompetent organ

Bekreftet av representant for selskapet: ERGA REVISJON AS
Dato for fastsettelse av årsregnskapet: 03.06.2022

Grunnlag for avgivelse

År 2021: Årsregnskap er elektronisk innlevert.
År 2020: Tall er hentet fra elektronisk innlevert årsregnskap fra 2021.

Det er ikke krav til at årsregnskapet m.v. som sendes til Regnskapsregisteret er undertegnet. Kontrollen på at dette er utført ligger hos revisor/enhetens øverste organ. Sikkerheten ivaretas ved at innsender har rolle/rettighet for innsending av årsregnskapet via Altinn, og ved at det bekreftes at årsregnskapet er fastsatt av kompetent organ.

Brønnøysundregistrene, 03.08.2022



Organisasjonsnr: 987 401 761
SENTRUMGÅRDEN HUNDVÅG NÆRING AS

RESULTATREGNSKAP

Beløp i: NOK	Note	2021	2020
RESULTATREGNSKAP			
Inntekter			
Leieinntekter		5 193 567	5 559 966
Annen driftsinntekt		212 176	
Sum inntekter		5 405 744	5 559 966
Kostnader			
Varekostnad		210 727	
Avskrivning	4	970 000	970 000
Nedskrivning av varige driftsmidler og immaterielle eiendeler	4		
Annen driftskostnad	3	599 809	666 500
Sum kostnader		1 780 535	1 636 500
Driftsresultat		3 625 208	3 923 467
Finansinntekter og finanskostnader			
Renteinntekt fra foretak i samme konsern	7		
Annen renteinntekt			522
Sum finansinntekter			522
Rentekostnad til foretak i samme konsern		262 626	259 512
Annen rentekostnad	5	822 657	942 619
Annen finanskostnad		7 122	9 589
Sum finanskostnader		1 092 405	1 211 720
Netto finans		-1 092 405	-1 211 198
Ordinært resultat før skattekostnad			
Skattekostnad på ordinært resultat	1, 6	557 217	596 699
Ordinært resultat etter skattekostnad		1 975 587	2 115 570
Årsresultat	8	1 975 587	2 115 570
Årsresultat etter minoritetsinteresser		1 975 587	2 115 570
Totalresultat		1 975 587	2 115 570
Overføringer og disponeringer			
Ordinært utbytte	8		



Konsernbidrag	1 965 519	2 008 953
Overført annen egenkapital	10 068	106 617
Sum overføringer og disponeringer	1 975 587	2 115 570



Organisasjonsnr: 987 401 761
SENTRUMGÅRDEN HUNDVÅG NÆRING AS

BALANSE

Beløp i: NOK	Note	2021	2020
BALANSE - EIENDELER			
Anleggsmidler			
Immaterielle eiendeler			
Utsatt skattefordel	1, 6		
Varige driftsmidler			
Tomter, bygninger o.a. fast eiendom	4, 5	46 774 000	47 744 000
Maskiner og anlegg	4		
Skip og flytende installasjoner	4		
Driftsløsøre, inventar o. a. utstyr	4		
Sum varige driftsmidler		46 774 000	47 744 000
Finansielle anleggsmidler			
Investering i datterselskap	10	112 700	112 700
Investering i annet foretak i samme konsern	10		
Lån til foretak i samme konsern	7		
Sum finansielle anleggsmidler		112 700	112 700
Sum anleggsmidler		46 886 700	47 856 700
Omløpsmidler			
Varer			
Fordringer			
Kundefordringer	5, 7	1 657 496	
Andre kortsiktige fordringer	7	6 083	5 137
Sum fordringer		1 663 578	5 137
Bankinnskudd, kontanter og lignende			
Bankinnskudd, kontanter o. l.		490 920	2 021 431
Sum bankinnskudd, kontanter og lignende		490 920	2 021 431
Sum omløpsmidler		2 154 498	2 026 568
SUM EIENDELER		49 041 198	49 883 268
BALANSE - EGENKAPITAL OG GJELD			



Egenkapital			
Innskutt egenkapital			
Aksjekapital	8, 9	3 684 160	3 684 160
Overkurs	8		
Annen innskutt egenkapital		2 575 581	2 575 581
Sum innskutt egenkapital		6 259 741	6 259 741
Opptjent egenkapital			
Annen egenkapital	8	116 684	106 617
Udekket tap	8		
Sum opptjent egenkapital		116 684	106 617
Sum egenkapital		6 376 425	6 366 358
Gjeld			
Langsiktig gjeld			
Utsatt skatt	1, 6	55 547	52 707
Sum avsetninger for forpliktelses		55 547	52 707
Annen langsiktig gjeld			
Gjeld til			
kredittinstitusjoner	5		
Langsiktig konserngjeld	7		
Øvrig langsiktig gjeld	7	38 397 668	34 100 000
Sum annen langsiktig gjeld		38 397 668	34 100 000
Sum langsiktig gjeld		38 453 215	34 152 707
Kortsiktig gjeld			
Leverandørgjeld	7	41 543	53 113
Betalbar skatt	1, 6		
Skyldig offentlige avgifter		362 758	287 776
Utbytte	8		
Annen kortsiktig gjeld	7	3 807 258	9 023 314
Sum kortsiktig gjeld		4 211 558	9 364 203
Sum gjeld		42 664 773	43 516 910
SUM EGENKAPITAL OG GJELD		49 041 198	49 883 268
POSTER UTENOM BALANSEN			
Garantistillelser	5		
Pantstillelser	5		



Organisasjonsnr: 987 401 761
SENTRUMGÅRDEN HUNDVÅG NÆRING AS

NOTEOPPLYSNINGER - SELSKAP - alle poster oppgitt i hele tall

Note

Antall aksjer og aksjeeiere

Note

2

Antall årsverk i regnskapsåret

Virksomheten har hatt følgende antall årsverk:

0.00

Omløpsmidler Startdato Sluttdato Endring

Skattemessig fremf.undersk. Startdato Sluttdato Endring

Kortsiktig gjeld Startdato Sluttdato Endring



ERGA REVISJON as



Erga Revisjon as

Org.nr. 980 024 679 – mva

Statsautoriserte revisorer

Medlem av Den norske Revisorforening

Til generalforsamlingen i Sentrumgården Hundvåg Næring AS

Uavhengig revisors beretning

Konklusjon

Vi har revidert Sentrumgården Hundvåg Næring AS sitt årsregnskap som viser et overskudd på kr 1 975 587. Årsregnskapet består av balanse per 31. desember 2021, resultatregnskap for regnskapsåret avsluttet per denne datoen og noter til årsregnskapet, herunder et sammendrag av viktige regnskapsprinsipper.

Etter vår mening

- oppfyller årsregnskapet gjeldende lovkrav, og
- gir årsregnskapet et rettviseende bilde av selskapets finansielle stilling per 31. desember 2021 og av dets resultat for regnskapsåret avsluttet per denne datoen i samsvar med regnskapslovens regler og god regnskapsskikk i Norge.

Grunnlag for konklusjonen

Vi har gjennomført revisjonen i samsvar med de internasjonale revisjonsstandardene International Standards on Auditing (ISA-ene). Våre oppgaver og plikter i henhold til disse standardene er beskrevet nedenfor under Revisors oppgaver og plikter ved revisjonen av årsregnskapet. Vi er uavhengige av selskapet slik det kreves i lov, forskrift og International Code of Ethics for Professional Accountants (inkludert internasjonale uavhengighetsstandarder) utstedt av the International Ethics Standards Board for Accountants (IESBA-reglene), og vi har overholdt våre øvrige etiske forpliktelser i samsvar med disse kravene. Innhentet revisjonsbevis er etter vår vurdering tilstrekkelig og hensiktsmessig som grunnlag for vår konklusjon.

Ledelsens ansvar for årsregnskapet

Ledelsen (styret) er ansvarlig for å utarbeide årsregnskapet og for at det gir et rettviseende bilde i samsvar med regnskapslovens regler og god regnskapsskikk i Norge. Ledelsen er også ansvarlig for slik intern kontroll som den finner nødvendig for å kunne utarbeide et årsregnskap som ikke inneholder vesentlig feilinformasjon, verken som følge av misligheter eller utilsiktede feil.

Ved utarbeidelsen av årsregnskapet må ledelsen ta standpunkt til selskapets evne til fortsatt drift og opplyse om forhold av betydning for fortsatt drift. Forutsetningen om fortsatt drift skal legges til grunn for årsregnskapet så lenge det ikke er sannsynlig at virksomheten vil bli avvirket.

Adresse:

Jens Zetlitzgt. 47
4008 Stavanger

Web: erga.no
Tlf: 51 51 03 70





ERGA REVISJON as



Revisors oppgaver og plikter ved revisjonen av årsregnskapet

Vårt mål er å oppnå betryggende sikkerhet for at årsregnskapet til Sentrumgården Hundvåg Næring AS som helhet ikke inneholder vesentlig feilinformasjon, verken som følge av misligheter eller utilsiktede feil, og å avgi en revisjonsberetning som inneholder vår konklusjon. Betryggende sikkerhet er en høy grad av sikkerhet, men ingen garanti for at en revisjon utført i samsvar med ISA-ene, alltid vil avdekke vesentlig feilinformasjon som eksisterer. Feilinformasjon kan oppstå som følge av misligheter eller utilsiktede feil. Feilinformasjon blir vurdert som vesentlig dersom den enkeltvis eller samlet med rimelighet kan forventes å påvirke økonomiske beslutninger som brukerne foretar basert på årsregnskapet.

For videre beskrivelse av revisors oppgaver og plikter vises det til:
<https://revisorforeningen.no/revisjonsberetninger>

Stavanger, 3. juni 2022
Erga Revisjon as

Anette Oftedal
Statsautorisert revisor
(elektronisk signert)





Elektronisk signatur

Signert av

Oftedal, Anette

Norwegian BankID

Dato og tid

(UTC+01:00) Amsterdam, Berlin, Bern, Rome, Stockholm, Vienna

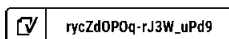
07.06.2022 21.16.12

Dette dokumentet er signert med elektronisk signatur. En elektronisk signatur er juridisk forpliktende på samme måte som en håndskrevet signatur på papir. Denne siden er lagt til dokumentet for å vise grunnleggende informasjon om signaturen(e), og på de foregående sidene kan du lese dokumentet som er signert. Vedlagt finnes også en PDF med signatordetaljer, og en XML-fil med innholdet i den elektroniske signatur(e). Vedleggene kan brukes for å verifisere gyldigheten av dokumentets signatur ved behov.



Sentrumgården Hundvåg Næring AS

Årsregnskap for 2021





Sentrumgården Hundvåg Næring AS

Resultatregnskap


	Note	2021	2020
Driftsinntekt			
Leieinntekter		5 193 567	5 559 966
Annen driftsinntekt		212 176	0
Sum driftsinntekt		5 405 743	5 559 966
Driftskostnad			
Varekostnad		210 727	0
Avskrivning	3	970 000	970 000
Annen driftskostnad	2	599 809	666 500
Sum driftskostnad		1 780 535	1 636 500
Driftsresultat		3 625 209	3 923 467
Finansinntekt og finanskostnad			
Annen renteinntekt		0	522
Rentekostnad til foretak i samme konsern	5	-262 626	-259 512
Annen rentekostnad		-822 657	-942 619
Annen finanskostnad		-7 122	-9 589
Netto finansposter		-1 092 405	-1 211 198
Ordinært resultat før skattekostnad		2 532 804	2 712 269
Skattekostnad på ordinært resultat	4	557 217	596 699
Årsresultat		1 975 587	2 115 570
Overføringer			
Avsatt konsernbidrag	6	1 965 519	2 008 953
Avsatt til/fra annen egenkapital	6	10 068	106 617
Sum overført		1 975 587	2 115 570



Sentrumgården Hundvåg Næring AS

Balanse pr. 31.12

	Note	2021	2020
EIENDELER			
Anleggsmidler			
Varige driftsmidler			
Tomter, bygninger og annen fast eiendom	3	46 774 000	47 744 000
Sum varige driftsmidler		46 774 000	47 744 000
Finansielle anleggsmidler			
Investering i datterselskap	8	112 700	112 700
Sum finansielle anleggsmidler		112 700	112 700
Sum anleggsmidler		46 886 700	47 856 700
Omløpsmidler			
Fordringer			
Kundefordringer		1 657 496	0
Andre fordringer		6 083	5 137
Sum fordringer		1 663 578	5 137
Bankinnskudd, kontanter o.l		490 920	2 021 431
Sum omløpsmidler		2 154 498	2 026 568
SUM EIENDELER		49 041 198	49 883 268

 rycZd0POq-rJ3W_uPd9




Sentrumgården Hundvåg Næring AS

Balanse pr. 31.12

	Note	2021	2020
EGENKAPITAL OG GJELD			
Egenkapital			
Innskutt egenkapital			
Aksjekapital	6, 7	3 684 160	3 684 160
Annen innskutt egenkapital	6	2 575 581	2 575 581
Sum innskutt egenkapital		6 259 741	6 259 741
Opptjent egenkapital			
Annen egenkapital	6	116 684	106 617
Sum opptjent egenkapital		116 684	106 617
Sum egenkapital		6 376 425	6 366 358
Gjeld			
Avsetning for forpliktelser			
Utsatt skatt	4	55 547	52 707
Sum avsetning for forpliktelser		55 547	52 707
Annen langsiktig gjeld			
Gjeld til kredittinstitusjoner		0	34 100 000
Annen langsiktig gjeld	5	38 397 668	0
Sum annen langsiktig gjeld		38 397 668	34 100 000
Kortsiktig gjeld			
Leverandørgjeld	5	41 543	53 113
Betalbar skatt	4	0	0
Skyldige offentlige avgifter		362 758	287 776
Annen kortsiktig gjeld	5	3 807 258	9 023 314
Sum kortsiktig gjeld		4 211 558	9 364 203
Sum gjeld		42 664 773	43 516 910
SUM EGENKAPITAL OG GJELD		49 041 198	49 883 268

31. desember 2021

3. juni 2022

Olof Sverker Källgården
Styrets lederBert Peter Lövgren
StyremedlemChristina Pia-Lena Olofsson
Styremedlem rycZd0POq-rJ3W_uPd9



Sentrumgården Hundvåg Næring AS

Noter til regnskapet for 2021

Note 1 - Regnskapsprinsipper

Årsregnskapet er satt opp i samsvar med regnskapslovens bestemmelser og god regnskapsskikk for små foretak i Norge.

Inntekts- og kostnadsføringstidspunkt (sammenstilling)

Inntekt resultatføres som hovedregel når den er opptjent. Utgifter sammenstilles med og kostnadsføres samtidig med de inntekter utgiftene kan henføres til. Utgifter som ikke kan henføres direkte til inntekter, kostnadsføres når de påløper.

Eiendeler og gjeld

Eiendeler/gjeld som knytter seg til varekretsløpet og poster som forfaller til betaling innen ett år etter balansedagen er klassifisert som omløpsmidler/kortsiktig gjeld. Vurdering av omløpsmidler/kortsiktig gjeld skjer til laveste/høyeste verdi av anskaffelseskost og virkelig verdi. Virkelig verdi er definert som antatt fremtidig salgspris redusert med forventede salgskostnader. Andre eiendeler er klassifisert som anleggsmidler. Vurdering av anleggsmidler skjer til anskaffelseskost. Anleggsmidler som forringes avskrives. Dersom det finner sted en verdiendring som ikke erforbigående, foretas en nedskrivning av anleggsmidlet. Tilsvarende prinsipper legges normalt til grunn for gjeldsposter.

Varige driftsmidler

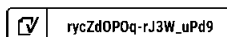
Varige driftsmidler balanseføres og avskrives lineært over driftsmidlets forventede levetid. Vesentlige driftsmidler som består av betydelige komponenter med ulik levetid, er dekomponert med ulik avskrivningstid for de ulike komponentene. Direkte vedlikehold av driftsmidler kostnadsføres løpende under driftskostnader, mens påkostninger eller forbedringer tillegges driftsmiddelets kostpris og avskrives i takt med driftsmiddelet. Dersom gjenvinnbart beløp av driftsmiddelet er lavere enn balanseført verdi, foretas nedskrivning til gjenvinnbart beløp. Gjenvinnbart beløp er det høyeste av netto salgsverdi og verdi i bruk. Verdi i bruk er nåverdien av de fremtidige kontantstrømmene som eiendelen forventes å generere.

Fordringer

Fordringer er oppført til pålydende med fradrag for forventede tap.

Skatt

Skattekostnaden i resultatregnskapet omfatter både periodens betalbare skatt og endring i utsatt skatt / utsatt skattefordel. Utsatt skatt / utsatt skattefordel er beregnet med 22 % på grunnlag av de midlertidige forskjeller som eksisterer mellom regnskapsmessige og skattemessige verdier, samt ligningsmessig underskudd til fremføring ved utgangen av regnskapsåret. Skatteøkende og skattereduserende midlertidige forskjeller som reverserer eller kan reversere i samme periode er utlignet og nettoført.





Sentrumgården Hundvåg Næring AS

Noter til regnskapet for 2021

Note 2 Lønnskostnader, antall ansatte, godtgjørelser, lån til ansatte

Selskapet har ingen ansatte. Det er i 2021 ikke betalt ut godtgjørelse til daglig leder.

Styrehonorar

Det er i 2021 ikke utbetalt styrehonorar.

Note 3 Varige driftsmidler

	Bygninger	Tekniske installasjoner	Sum
Anskaffelseskost pr. 01.01	59 869 090	1 452 501	61 321 591
Anskaffelseskost pr. 31.12	59 869 090	1 452 501	61 321 591
Akkumulerte avskrivninger pr. 31.12	13 611 090	936 501	14 547 591
Bokført verdi pr. 31.12	46 258 000	516 000	46 774 000
Årets avskrivninger	898 000	72 000	970 000
Avskrivningssats	1,5 %	5 %	



Sentrumgården Hundvåg Næring AS

Noter til regnskapet for 2021

Note 4 Skatt

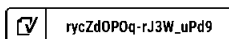
Årets skattekostnad fremkommer slik	2021	2020
Betalbar skatt på årets konsernbidrag	554 377	566 628
Endring utsatt skattefordel	2 840	30 071
Årets totale skattekostnad	557 217	596 699
Betalbar skatt fremkommer slik	2021	2020
Ordinært resultat før skattekostnad	2 532 804	2 712 269
Permanente forskjeller	0	0
Endring midlertidige forskjeller	-12 907	-136 688
Avgitt konsernbidrag	-2 519 896	-2 575 581
Grunnlag betalbar skatt	0	0
Betalbar skatt på årets resultat	0	0
Spesifikasjon av grunnlag for utsatt skatt	2021	2020
Fordringer	0	0
Anleggsmidler	252 486	239 579
Sum grunnlag utsatt skatt	252 486	239 579
Utsatt skatt/utsatt skattefordel (-), 22 %	55 547	52 707

Note 5 Nærstående parter, mellomværende med selskap i samme konsern

Annen langsiktig gjeld	2021	2020
Cibus Salmo AS	38 397 668	0
Sum	38 397 668	0
Annen kortsiktig gjeld	2021	2020
Leverandørgjeld	0	7 500
Aton AS	0	7 674 142
Cibus Salmo AS (årets konsernbidrag)	2 519 896	0
Sum	2 519 896	7 681 642

Det er beregnet renter på mellomværende med nærstående parter i 2021 til markedsmessige vilkår.

Av langsiktig gjeld til Cibus Salmo AS forfaller kr xxx xxx senere enn 5 år etter balansedagen.





Sentrumgården Hundvåg Næring AS

Noter til regnskapet for 2021

Note 6 Egenkapital

	Aksjekapital	Annen innskutt ek	Annen egenkapital	Sum
Egenkapital pr. 01.01	3 684 160	2 575 581	106 617	6 366 358
Årsresultat			1 975 587	1 975 587
Avgitt konsernbidrag			-1 965 519	-1 965 519
Egenkapital pr. 31.12	3 684 160	2 575 581	116 684	6 376 425

Note 7 Aksjekapital og aksjonærinformasjon

Aksjekapitalen pr. 31.12 på kr 3 684 160 består av 63 520 aksjer à kr 58. Alle aksjene har samme rettigheter.

Aksjonærer i selskapet pr. 31.12:

Navn	Antall aksjer	Eierandel
Cibus Salmo AS	63 520	100 %
Sum	63 520	100 %

Note 8 Investering i datterselskap

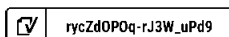
Sentrumgården Hundvåg Næring AS har pr. 31.12 aksjer i følgende datterselskap:

Selskap	Eierandel i %	Resultat 2020	Egenkapital pr. 31.12.20	Bokført verdi pr. 31.12.19
Hundvåg Senteret AS*	70 %	224 434	367 794	112 700
Totalt				112 700

*Regnskapstall er fra 2020 ettersom regnskap 2021 ikke er ferdigstilt ved avleggelse av regnskap.

Note 9 Hendelser etter balansedagen

I tråd med reglene i NRS 3 om hendelser etter balansedagen henviser selskapets styre og ledelse til det pågående Covid-19 utbruddet. Selskapet er, som nær alle næringsdrivende selskaper, påvirket av utbruddet. Selskapet kan etter styrets vurdering bli påvirket i form av redusert aktivitet og redusert omsetning. På tidspunktet for avleggelse av årsregnskapet er det foreløpig ikke mulig å foreta et pålitelig estimat for hvilke konsekvenser dette utbruddet vil ha for selskapets økonomiske stilling. Hvordan utbruddet vil påvirke selskapet, vil avhenge av hvor langvarig situasjonen blir og hvilke tiltak myndighetene vil iverksette.





Document history

COMPLETED BY ALL:
03.06.2022 16:15

SENT BY OWNER:
Doan Uy Lam - 03.06.2022 14:01

DOCUMENT ID:
rJ3W_uPd9

ENVELOPE ID:
rycZdOPQ-rJ3W_uPd9

DOCUMENT NAME:
Årsregnskap 2021 - Sentrumgården Hundvåg Næring AS.pdf
8 pages

Activity log

RECIPIENT	ACTION*	TIMESTAMP (CET)	METHOD	DETAILS
Christina Pia-Lena Olofsson pia-lena.olofsson@cibusnordic.com	Signed	03.06.2022 15:27	eID	Swedish BankID (DOB: 13/04/1972)
	Authenticated	03.06.2022 15:25	Low	IP: 81.167.88.249
Peter Lövgren peter.lovgren@cibusnordic.com	Signed	03.06.2022 16:14	eID	Swedish BankID (DOB: 01/04/1977)
	Authenticated	03.06.2022 16:12	Low	IP: 90.235.26.215
Olof Sverker Källgården sverker.kallgarden@cibusnordic.com	Signed	03.06.2022 16:15	eID	Swedish BankID (DOB: 01/10/1968)
	Authenticated	03.06.2022 16:15	Low	IP: 90.235.0.122

* Action describes both the signing and authentication performed by each recipient. Authentication refers to the ID method used to access the document.

Custom events

No custom events related to this document

Verified ensures that the document has been signed according to the method stated above. Copies of signed documents are securely stored by Verified.

To review the signature validity, please open this PDF using Adobe Reader.



GDPR compliant



eIDAS standard



PDF sealed