



ÅRSREGNSKAPET FOR REGNSKAPSÅRET 2020 - GENERELL INFORMASJON

Enheten

Organisasjonsnummer: 916 146 329
Organisasjonsform: Aksjeselskap
Foretaksnavn: STENRIK HOLDING AS
Forretningsadresse: Melkeveien 13
2315 HAMAR

Regnskapsår

Årsregnskapets periode: 01.01.2020 - 31.12.2020

Konsern

Morselskap i konsern: Nei

Regnskapsregler

Regler for små foretak benyttet: Ja
Benyttet ved utarbeidelsen av årsregnskapet til selskapet: Regnskapslovens alminnelige regler

Årsregnskapet fastsatt av kompetent organ

Bekreftet av representant for selskapet: Sten Gunnar Torseter
Dato for fastsettelse av årsregnskapet: 30.06.2021

Grunnlag for avgivelse

År 2020: Årsregnskapet er elektronisk innlevert
År 2019: Tall er hentet fra elektronisk innlevert årsregnskap fra 2020

Det er ikke krav til at årsregnskapet m.v. som sendes til Regnskapsregisteret er undertegnet. Kontrollen på at dette er utført ligger hos revisor/enhetens øverste organ. Sikkerheten ivaretas ved at innsender har rolle/rettighet for innsending av årsregnskapet via Altinn, og ved at det bekreftes at årsregnskapet er fastsatt av kompetent organ.

Brønnøysundregistrene, 01.07.2022



Resultatregnskap

Beløp i: NOK	Note	2020	2019
RESULTATREGNSKAP			
Kostnader			
Annen driftskostnad	1	2	
Sum kostnader		2	
Driftsresultat		-2	
Finansinntekter og finanskostnader			
Annen renteinntekt		5 396	3 616
Annen finansinntekt		561 000	495 000
Sum finansinntekter		566 396	498 616
Annen rentekostnad		25	
Sum finanskostnader		25	
Netto finans		566 371	498 616
Ordinært resultat før skattekostnad		566 369	498 616
Skattekostnad på ordinært resultat	2	4 890	4 063
Ordinært resultat etter skattekostnad		561 479	494 553
Årsresultat		561 479	494 553
Årsresultat etter minoritetsinteresser		561 479	494 553
Totalresultat		561 479	494 553
Overføringer og disponeringer			
Avsatt til fond for vurderingsforskjeller	5		
Ordinært utbytte	5		
Avsatt til annen egenkapital		561 479	494 553
Overført fra annen egenkapital	5		
Sum overføringer og disponeringer		561 479	494 553



Balanse

Beløp i: NOK	Note	2020	2019
BALANSE - EIENDELER			
Anleggsmidler			
Immaterielle eiendeler			
Utsatt skattefordel	2	-1 078	-642
Sum immaterielle eiendeler		-1 078	-642
Finansielle anleggsmidler			
Investering i datterselskap	3		
Investeringer i tilknyttet selskap		33 000	33 000
Investeringer i aksjer og andeler	3		
Sum finansielle anleggsmidler		33 000	33 000
Sum anleggsmidler		31 922	32 358
Omløpsmidler			
Varer			
Fordringer			
Andre kortsiktige fordringer		561 000	495 000
Krav på innbetaling av selskapskapital	4		
Sum fordringer		561 000	495 000
Investeringer			
Aksjer og andeler i foretak i samme konsern	3		
Markedsbaserte aksjer	3		
Markedsbaserte obligasjoner	3		
Andre markedsbaserte finansielle instrumenter	3		
Bankinnskudd, kontanter og lignende			
Bankinnskudd, kontanter o.l.	7	1 008 635	511 687
Sum bankinnskudd, kontanter og lignende		1 008 635	511 687
Sum omløpsmidler		1 569 635	1 006 687
SUM EIENDELER		1 601 557	1 039 045



Balanse

Beløp i: NOK	Note	2020	2019
BALANSE - EGENKAPITAL OG GJELD			
Egenkapital			
Innskutt egenkapital			
Aksjekapital	5, 6	50 000	50 000
Beholdning av egne aksjer	6		
Sum innskutt egenkapital		50 000	50 000
Opptjent egenkapital			
Annen egenkapital	5	1 544 478	982 999
Sum opptjent egenkapital		1 544 478	982 999
Sum egenkapital		1 594 478	1 032 999
Gjeld			
Langsiktig gjeld			
Utsatt skatt	2	2 625	2 625
Sum avsetninger for forpliktelser		2 625	2 625
Annen langsiktig gjeld			
Sum langsiktig gjeld		2 625	2 625
Kortsiktig gjeld			
Betalbar skatt	2	4 454	3 421
Sum kortsiktig gjeld		4 454	3 421
Sum gjeld		7 079	6 046
SUM EGENKAPITAL OG GJELD		1 601 557	1 039 045



Brønnøysundregistrene

ÅRSREGNSKAP FOR REGNSKAPSÅRET 2020 - GENERELL INFORMASJON

Journalnummer: 2021 816621

Enheten

Organisasjonsnummer: 916 146 329
Organisasjonsform: Aksjeselskap
Foretaksnavn: STENRIK HOLDING AS
Forretningsadresse: Melkeveien 13
2315 HAMAR

Regnskapsår

Årsregnskapets periode: 01.01.2020 - 31.12.2020

Konsern

Morselskap i konsern: Nei

Regnskapsregler

Regler for små foretak benyttet: Ja
Benyttet ved utarbeidelsen av
årsregnskapet til selskapet: Regnskapslovens alminnelige regler

Årsregnskapet fastsatt av kompetent organ

Bekreftet av representant for selskapet: Sten Gunnar Torseter
Dato for fastsettelse av årsregnskapet: 30.06.2021

Revisjon

Selskapet har besluttet at årsregnskapet
ikke skal revideres: Ja

Grunnlag for avgivelse

År 2020: Årsregnskap er elektronisk innlevert.
År 2019: Tall er hentet fra elektronisk innlevert årsregnskap fra 2020.

Det er ikke krav til at årsregnskapet m.v. som sendes til Regnskapsregisteret er undertegnet. Kontrollen på at dette er utført ligger hos revisor/enhetens øverste organ. Sikkerheten ivaretas ved at innsender har rolle/rettighet for innsending av årsregnskapet via Altinn, og ved at det bekreftes at årsregnskapet er fastsatt av kompetent organ.

Brønnøysundregistrene, 27.09.2021



Organisasjonsnr: 916 146 329
STENRIK HOLDING AS

RESULTATREGNSKAP

Beløp i: NOK	Note	2020	2019
RESULTATREGNSKAP			
Kostnader			
Annen driftskostnad	1	2	
Sum kostnader		2	
Driftsresultat		-2	
Finansinntekter og finanskostnader			
Annen renteinntekt		5 396	3 616
Annen finansinntekt		561 000	495 000
Sum finansinntekter		566 396	498 616
Annen rentekostnad		25	
Sum finanskostnader		25	
Netto finans		566 371	498 616
Ordinært resultat før skattekostnad		566 369	498 616
Skattekostnad på ordinært resultat		4 890	4 063
Ordinært resultat etter skattekostnad	2	561 479	494 553
Årsresultat		561 479	494 553
Årsresultat etter minoritetsinteresser		561 479	494 553
Totalresultat		561 479	494 553
Overføringer og disponeringer			
Avsatt til fond for vurderingsforskjeller	5		
Ordinært utbytte	5		
Avsatt til annen egenkapital		561 479	494 553
Overført fra annen egenkapital	5		
Sum overføringer og disponeringer		561 479	494 553



Organisasjonsnr: 916 146 329
STENRIK HOLDING AS

BALANSE

Beløp i: NOK	Note	2020	2019
BALANSE - EIENDELER			
Anleggsmidler			
Immaterielle eiendeler			
Utsatt skattefordel	2	-1 078	-642
Sum immaterielle eiendeler		-1 078	-642
Finansielle anleggsmidler			
Investering i datterselskap	3		
Investeringer i tilknyttet selskap		33 000	33 000
Investeringer i aksjer og andeler	3		
Sum finansielle anleggsmidler		33 000	33 000
Sum anleggsmidler		31 922	32 358
Omløpsmidler			
Varer			
Fordringer			
Andre kortsiktige fordringer		561 000	495 000
Krav på innbetaling av selskapskapital	4		
Sum fordringer		561 000	495 000
Investeringer			
Aksjer og andeler i foretak i samme konsern	3		
Markedsbaserte aksjer	3		
Markedsbaserte obligasjoner	3		
Andre markedsbaserte finansielle instrumenter	3		
Bankinnskudd, kontanter og lignende			
Bankinnskudd, kontanter o. l.	7	1 008 635	511 687
Sum bankinnskudd, kontanter og lignende		1 008 635	511 687
Sum omløpsmidler		1 569 635	1 006 687
SUM EIENDELER		1 601 557	1 039 045
BALANSE - EGENKAPITAL OG GJELD			



Egenkapital			
Innskutt egenkapital			
Aksjekapital	5, 6	50 000	50 000
Beholdning av egne aksjer	6		
Sum innskutt egenkapital		50 000	50 000
Opptjent egenkapital			
Annen egenkapital	5	1 544 478	982 999
Sum opptjent egenkapital		1 544 478	982 999
Sum egenkapital		1 594 478	1 032 999
Gjeld			
Langsiktig gjeld			
Utsatt skatt	2	2 625	2 625
Sum avsetninger for forpliktelses		2 625	2 625
Annen langsiktig gjeld			
Sum langsiktig gjeld		2 625	2 625
Kortsiktig gjeld			
Betalbar skatt	2	4 454	3 421
Sum kortsiktig gjeld		4 454	3 421
Sum gjeld		7 079	6 046
SUM EGENKAPITAL OG GJELD		1 601 557	1 039 045



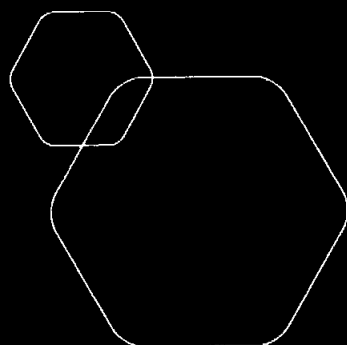
Organisasjonsnr: 916 146 329
STENRIK HOLDING AS

NOTEOPPLYSNINGER - SELSKAP - alle poster oppgitt i hele tall

Note

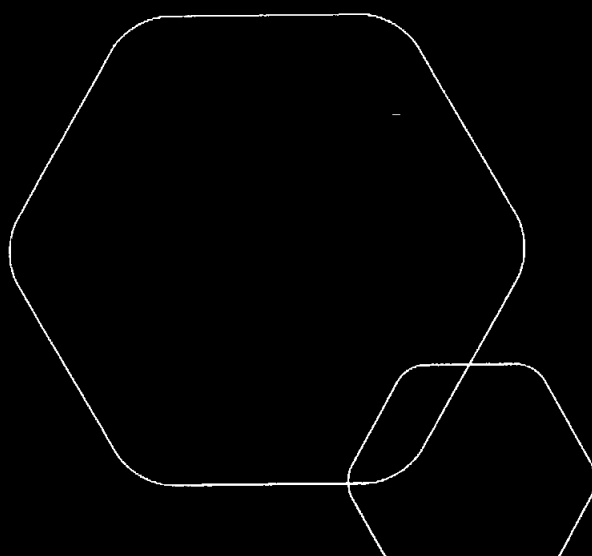
Antall årsverk i regnskapsåret

Virksomheten har hatt følgende antall årsverk:
0.00



Årsregnskap 2020
Stenrik Holding AS

Resultatregnskap
Balanse
Noter til regnskapet



Org.nr.: 916 146 329



RESULTATREGNSKAP

STENRIK HOLDING AS

DRIFTSINNETEKTER OG DRIFTSKOSTNADER	Note	2020	2019
Annen driftskostnad	1	2	0
Sum driftskostnader		2	0
Driftsresultat		-2	0
FINANSINNETEKTER OG FINANSKOSTNADER			
Annen renteinntekt		5 396	3 616
Annen finansinntekt		561 000	495 000
Annen rentekostnad		25	0
Resultat av finansposter		566 371	498 616
Ordinært resultat før skattekostnad		566 369	498 616
Skattekostnad på ordinært resultat	2	4 890	4 063
Ordinært resultat		561 479	494 553
EKSTRAORDINÆRE INNETEKTER OG KOSTNADER			
Årsresultat		561 479	494 553
OVERFØRINGER			
Avsatt til annen egenkapital		561 479	494 553
Sum overføringer		561 479	494 553

See



BALANSE

STENRIK HOLDING AS

EIENDELER	Note	2020	2019
ANLEGGSMIDLER			
IMMATERIELLE EIENDELER			
Utsatt skattefordel	2	-1 078	-642
Sum immaterielle eiendeler		-1 078	-642
VARIGE DRIFTSMIDLER			
FINANSIELLE ANLEGGSMIDLER			
Investeringer i tilknyttet selskap		33 000	33 000
Sum finansielle anleggsmidler		33 000	33 000
Sum anleggsmidler		31 922	32 358
OMLØPSMIDLER			
FORDRINGER			
Andre kortsiktige fordringer		561 000	495 000
Sum fordringer		561 000	495 000
INVESTERINGER			
Bankinnskudd, kontanter o.l.	7	1 008 635	511 687
Sum omløpsmidler		1 569 635	1 006 687
Sum eiendeler		1 601 557	1 039 045

Sig




BALANSE

STENRIK HOLDING AS

	Note	2020	2019
EGENKAPITAL OG GJELD			
INNSKUTT EGENKAPITAL			
Aksjekapital	5, 6	50 000	50 000
Sum innskutt egenkapital		50 000	50 000
OPPTJENT EGENKAPITAL			
Annen egenkapital	5	1 544 478	982 999
Sum opptjent egenkapital		1 544 478	982 999
Sum egenkapital		1 594 478	1 032 999
GJELD			
AVSETNING FOR FORPLIKTELSER			
Utsatt skatt	2	2 625	2 625
ANNEN LANGSIKTIG GJELD			
KORTSIKTIG GJELD			
Betalbar skatt	2	4 454	3 421
Sum kortsiktig gjeld		4 454	3 421
Sum gjeld		7 079	6 046
Sum egenkapital og gjeld		1 601 557	1 039 045

Hamar, ~~30.12.1999~~ 31.05.2021
Styret i Stenrik Holding AS


Sten Gunnar Tofseter
styreleder/daglig leder



Regnskapsprinsipper

Årsregnskapet er satt opp i samsvar med regnskapsloven og NRS 8 - God regnskapsskikk for små foretak.

SKATT

Skattekostnaden i resultatregnskapet omfatter både periodens betalbare skatt og endring i utsatt skatt. Utsatt skatt er beregnet med 22% på grunnlag av de midlertidige forskjeller som eksisterer mellom regnskapsmessige og skattemessige verdier, samt ligningsmessig underskudd til fremføring ved utgangen av regnskapsåret. Skatteøkende og skattereduserende midlertidige forskjeller som reverserer eller kan reverseres i samme periode er utlignet og nettoført. Oppføring av utsatt skattefordel på netto skattereduserende forskjeller som ikke er utlignet og underskudd til fremføring, er begrunnet med antatt fremtidig inntjening. Utsatt skatt og skattefordel som kan balanseføres er oppført netto i balansen.

KLASSIFISERING OG VURDERING AV ANLEGGSMIDLER

Anleggsmidler omfatter eiendeler bestemt til varig eie og bruk. Anleggsmidler er vurdert til anskaffelseskost.

Langsiktig gjeld balanseføres til nominelt mottatt beløp på etableringstidspunktet. Langsiktig gjeld oppskrives ikke til virkelig verdi som følge av renteendring.

KLASSIFISERING OG VURDERING AV OMLØPSMIDLER

Omløpsmidler og kortsiktig gjeld omfatter normalt poster som forfaller til betaling innen ett år etter balansedagen, samt poster som knytter seg til varekretsløpet. Omløpsmidler vurderes til laveste verdi av anskaffelseskost og virkelig verdi.

Investeringer er vurdert etter kostmetoden ettersom konsernet samlet ikke overstiger grensen for små foretak.

FORDRINGER

Kundefordringer og andre fordringer oppføres til pålydende etter fradrag for avsetning til forventet tap. Avsetning til tap gjøres på grunnlag av en individuell vurdering av de enkelte fordringene.



Note 1 Lønnskostnader og ytelser, godtgjørelser til daglig leder, styret og revisor

Selskapet har ingen ansatte. Det utbetales ikke godtgjørelse til styret.

Revisor

Selskapet har ikke revisor.

Note 2 Skatt

Årets skattekostnad	2020	2019
Resultatført skatt på ordinært resultat:		
Betalbar skatt	4 454	3 421
Endring i utsatt skatt	436	642
Skattekostnad ordinært resultat	4 890	4 063
Skattepliktig inntekt:		
Ordinært resultat før skatt	566 369	498 616
Permanente forskjeller	-546 125	-480 368
Anvendelse av fremførbart underskudd	0	-2 699
Skattepliktig inntekt	20 244	15 549
Betalbar skatt i balansen:		
Betalbar skatt på årets resultat	4 454	3 421
Sum betalbar skatt i balansen	4 454	3 421

Skatteeffekten av midlertidige forskjeller som har gitt opphav til utsatt skatt og utsatte skattefordeler, spesifisert på typer av midlertidige forskjeller

	2020	2019	Endring
Inntektsført avsatt utbytte	16 830	14 850	-1 980
Grunnlag for utsatt skatt	16 830	14 850	-1 980
Utsatt skatt (22 %)	3 703	3 267	-436



Note 3 Aksjer og andeler i andre foretak m.v.

Investeringsene er bokført etter kostmetoden.

Datterselskap	Driv Prosjektstyring AS
Forretningskontor	Hamar
Anskaffelsesdato	04.09.2015
Aksjekapital	100 000
Eierandel	33 %
Resultat 2020	1 727 633
Avsatt utbytte	1 700 000
Egenkapital pr 31.12.2020	1 543 411

Note 4 Mellomværende med selskap i samme konsern

	2020	2019
Fordringer		
Driv Prosjektstyring AS	561 000	495 000
Sum	561 000	495 000

Transaksjoner med nærstående skjer til markedsmessige vilkår.

Note 5 Egenkapital

	Aksjekapital	Annen egenkapital	Sum egenkapital
Pr 01.01.2020	50 000	982 999	1 032 999
Årets resultat		561 479	561 479
Pr 31.12.2020	50 000	1 544 478	1 594 478



Note 6 Aksjonærer

AKSJEKAPITALEN I STENRIK HOLDING AS PR. 31.12 BESTÅR AV:

	Antall	Pålydende	Bokført
Ordinære aksjer	50	1 000,0	50 000
Sum	50		50 000

EIERSTRUKTUR

De største aksjonærene i % pr. 31.12 var:

	Ordinære	Eierandel	Stemmeandel
Sten Gunnar Torseter	50	100,0	100,0

Note 7 Bankinnskudd

Ingen av selskapets bankinnskudd er bundet.