



## ÅRSREGNSKAPET FOR REGNSKAPSÅRET 2023 - GENERELL INFORMASJON

### Enheten

Organisasjonsnummer: 976 536 053  
Organisasjonsform: Aksjeselskap  
Foretaksnavn: TANNLEGE GLAD AS  
Forretningsadresse: Nedre Lunds vei 1  
4630 KRISTIANSAND S

### Regnskapsår

Årsregnskapets periode: 01.01.2023 - 31.12.2023

### Konsern

Morselskap i konsern: Nei

### Regnskapsregler

Regler for små foretak benyttet: Ja  
Benyttet ved utarbeidelsen av årsregnskapet til selskapet: Regnskapslovens alminnelige regler

### Årsregnskapet fastsatt av kompetent organ

Bekreftet av representant for selskapet: Pro-Revisjon AS  
Dato for fastsettelse av årsregnskapet: 27.04.2024

### Grunnlag for avgivelse

År 2023: Årsregnskapet er elektronisk innlevert  
År 2022: Tall er hentet fra elektronisk innlevert årsregnskap fra 2023

*Det er ikke krav til at årsregnskapet m.v. som sendes til Regnskapsregisteret er undertegnet. Kontrollen på at dette er utført ligger hos revisor/enhetens øverste organ. Sikkerheten ivaretas ved at innsender har rolle/rettighet for innsending av årsregnskapet via Altinn, og ved at det bekreftes at årsregnskapet er fastsatt av kompetent organ.*

Brønnøysundregistrene, 03.06.2025



## Resultatregnskap

Beløp i: NOK	Note	2023	2022
<b>RESULTATREGNSKAP</b>			
<b>Inntekter</b>			
Salgsinntekt	1	5 712 164	5 965 845
Annen driftsinntekt		7 650	155 000
<b>Sum inntekter</b>		<b>5 719 814</b>	<b>6 120 845</b>
<b>Kostnader</b>			
Varekostnad		862 320	716 002
Lønnskostnad	2, 3	853 229	1 498 650
Avskrivning av driftsmidler og immaterielle eiendeler	4	189 900	193 870
Annen driftskostnad	5, 6	2 975 507	3 368 920
<b>Sum kostnader</b>		<b>4 880 956</b>	<b>5 777 442</b>
<b>Driftsresultat</b>		<b>838 858</b>	<b>343 403</b>
<b>Finansinntekter og finanskostnader</b>			
Annen renteinntekt		173 172	205 194
Annen finansinntekt	7	1 451 598	1 088 844
Verdiøkning markedsbaserte omløpsmidler		1 222 266	
<b>Sum finansinntekter</b>		<b>2 847 036</b>	<b>1 294 038</b>
Verdireduksjon markedsbaserte omløpsmidler			2 597 459
Annen rentekostnad		137 833	86 309
Annen finanskostnad	7	9 685	
<b>Sum finanskostnader</b>		<b>147 518</b>	<b>2 683 769</b>
<b>Netto finans</b>		<b>2 699 518</b>	<b>-1 389 731</b>
<b>Ordinært resultat før skattekostnad</b>		<b>3 538 376</b>	<b>-1 046 328</b>
Skattekostnad på resultat	1, 8	359 867	-20 475
<b>Ordinært resultat etter skattekostnad</b>		<b>3 178 509</b>	<b>-1 025 853</b>
<b>Årsresultat</b>		<b>3 178 509</b>	<b>-1 025 853</b>
<b>Årsresultat etter minoritetsinteresser</b>		<b>3 178 509</b>	<b>-1 025 853</b>



## Resultatregnskap

<b>Beløp i: NOK</b>	<b>Note</b>	<b>2023</b>	<b>2022</b>
<b>Totalresultat</b>		<b>3 178 509</b>	<b>-1 025 853</b>
<b>Overføringer og disponeringer</b>			
Tilleggsutbytte		500 000	
Avsatt til annen egenkapital		2 678 509	
Overført fra annen egenkapital			-1 025 853
<b>Sum overføringer og disponeringer</b>		<b>3 178 509</b>	<b>-1 025 853</b>



## Balanse

Beløp i: NOK	Note	2023	2022
<b>BALANSE - EIENDELER</b>			
<b>Anleggsmidler</b>			
<b>Immaterielle eiendeler</b>			
Utsatt skattefordel	8		
<b>Varige driftsmidler</b>			
Tomter, bygninger o.a. fast eiendom	1, 9		
Maskiner og anlegg	4		
Driftsløsøre, inventar o.a. utstyr	1, 4		1 296 900
<b>Sum varige driftsmidler</b>			<b>1 296 900</b>
<b>Finansielle anleggsmidler</b>			
Investering i datterselskap	10		
Investering i annet foretak i samme konsern	10		
Investeringer i tilknyttet selskap	7, 10	436 198	436 198
Investeringer i aksjer og andeler	7	5 943 295	5 117 704
<b>Sum finansielle anleggsmidler</b>		<b>6 379 493</b>	<b>5 553 902</b>
<b>Sum anleggsmidler</b>		<b>6 379 493</b>	<b>6 850 802</b>
<b>Omløpsmidler</b>			
<b>Varer</b>			
<b>Sum varer</b>	1		
<b>Fordringer</b>			
Kundefordringer	1, 6	1 412 832	452 167
Andre kortsiktige fordringer	1	99 120	109 055
<b>Sum fordringer</b>		<b>1 511 952</b>	<b>561 222</b>
<b>Investeringer</b>			
Aksjer og andeler i foretak i samme konsern	7, 10		
Markedsbaserte aksjer	7, 7	11 398 888	10 297 733
Markedsbaserte obligasjoner	7	1 972 100	2 293 427
Andre markedsbaserte finansielle instrumenter	7		
Andre finansielle instrumenter	7		
<b>Sum investeringer</b>		<b>13 370 988</b>	<b>12 591 160</b>



### Balanse

Beløp i: NOK	Note	2023	2022
<b>Bankinnskudd, kontanter og lignende</b>			
Bankinnskudd, kontanter o.l.	11	1 058 338	663 798
<b>Sum bankinnskudd, kontanter og lignende</b>		<b>1 058 338</b>	<b>663 798</b>
<b>Sum omløpsmidler</b>		<b>15 941 278</b>	<b>13 816 180</b>
<b>SUM EIENDELER</b>		<b>22 320 771</b>	<b>20 666 982</b>

### BALANSE - EGENKAPITAL OG GJELD

#### Egenkapital

##### Innskutt egenkapital

Aksjekapital	12, 13	100 000	100 000
Beholdning av egne aksjer	12, 13		
Overkurs	13		
Annen innskutt egenkapital	13		
<b>Sum innskutt egenkapital</b>		<b>100 000</b>	<b>100 000</b>

##### Opptjent egenkapital

Fond for vurderingsforskjeller	13		
Annen egenkapital	13, 14	20 038 594	17 360 085
Udekket tap	13		
<b>Sum opptjent egenkapital</b>		<b>20 038 594</b>	<b>17 360 085</b>

##### Sum egenkapital

**20 138 594**      **17 460 085**

#### Gjeld

##### Langsiktig gjeld

Utsatt skatt	8		16 585
<b>Sum avsetninger for forpliktelser</b>			<b>16 585</b>

##### Annen langsiktig gjeld

Gjeld til kredittinstitusjoner	9	1 148 275	1 948 857
<b>Sum annen langsiktig gjeld</b>		<b>1 148 275</b>	<b>1 948 857</b>

##### Sum langsiktig gjeld

**1 148 275**      **1 965 442**



## Balanse

<b>Beløp i: NOK</b>	<b>Note</b>	<b>2023</b>	<b>2022</b>
<b>Kortsiktig gjeld</b>			
Gjeld til kredittinstitusjoner	9		
Leverandørgjeld		318 324	217 368
Betalbar skatt	8	376 452	90 898
Skyldig offentlige avgifter		90 172	140 349
Annen kortsiktig gjeld		172 315	744 964
Forskudd fra kunder		76 639	47 876
<b>Sum kortsiktig gjeld</b>		<b>1 033 902</b>	<b>1 241 455</b>
<b>Sum gjeld</b>		<b>2 182 177</b>	<b>3 206 897</b>
<b>SUM EGENKAPITAL OG GJELD</b>		<b>22 320 771</b>	<b>20 666 982</b>



## Brønnøysundregistrene

### ÅRSREGNSKAP FOR REGNSKAPSÅRET 2023 - GENERELL INFORMASJON

Journalnummer: 2024 384993

#### Enheten

Organisasjonsnummer: 976 536 053  
Organisasjonsform: Aksjeselskap  
Foretaksnavn: TANNLEGE GLAD AS  
Forretningsadresse: Nedre Lunds vei 1  
4630 KRISTIANSAND S

#### Regnskapsår

Årsregnskapets periode: 01.01.2023 - 31.12.2023

#### Konsern

Morselskap i konsern: Nei

#### Regnskapsregler

Regler for små foretak benyttet: Ja  
Benyttet ved utarbeidelsen av  
årsregnskapet til selskapet: Regnskapslovens alminnelige regler

#### Årsregnskapet fastsatt av kompetent organ

Bekreftet av representant for selskapet: Pro-Revisjon AS  
Dato for fastsettelse av årsregnskapet: 27.04.2024

#### Revisjon

Årsregnskapet er utarbeidet av ekstern  
autorisert regnskapsfører: Ja  
Ekstern autorisert regnskapsfører har i  
løpet av regnskapsåret bistått ved den  
løpende regnskapsføringen eller utført  
andre tjenester for selskapet enn å  
utarbeide årsregnskapet: Ja

#### Grunnlag for avgivelse

År 2023: Årsregnskap er elektronisk innlevert.  
År 2022: Tall er hentet fra elektronisk innlevert årsregnskap fra 2023.

*Det er ikke krav til at årsregnskapet m.v. som sendes til Regnskapsregisteret er undertegnet. Kontrollen på at dette er utført ligger hos revisor/enhetens øverste organ. Sikkerheten ivaretas ved at innsender har rolle/rettighet for innsending av årsregnskapet via Altinn, og ved at det bekreftes at årsregnskapet er fastsatt av kompetent organ.*

Brønnøysundregistrene, 27.05.2024



Organisasjonsnr: 976 536 053  
TANNLEGE GLAD AS

## RESULTATREGNSKAP

Beløp i: NOK	Note	2023	2022
<b>RESULTATREGNSKAP</b>			
<b>Inntekter</b>			
Salgsinntekt	1	5 712 164	5 965 845
Annen driftsinntekt		7 650	155 000
<b>Sum inntekter</b>		<b>5 719 814</b>	<b>6 120 845</b>
<b>Kostnader</b>			
Varekostnad		862 320	716 002
Lønnskostnad	2, 3	853 229	1 498 650
Avskrivning av driftsmidler og immaterielle eiendeler	4	189 900	193 870
Annen driftskostnad	5, 6	2 975 507	3 368 920
<b>Sum kostnader</b>		<b>4 880 956</b>	<b>5 777 442</b>
<b>Driftsresultat</b>		<b>838 858</b>	<b>343 403</b>
<b>Finansinntekter og finanskostnader</b>			
Annen renteinntekt		173 172	205 194
Annen finansinntekt	7	1 451 598	1 088 844
Verdiøkning markedsbaserte omløpsmidler		1 222 266	
<b>Sum finansinntekter</b>		<b>2 847 036</b>	<b>1 294 038</b>
Verdireduksjon markedsbaserte omløpsmidler			2 597 459
Annen rentekostnad		137 833	86 309
Annen finanskostnad	7	9 685	
<b>Sum finanskostnader</b>		<b>147 518</b>	<b>2 683 769</b>
<b>Netto finans</b>		<b>2 699 518</b>	<b>-1 389 731</b>
<b>Ordinært resultat før skattekostnad</b>			
Skattekostnad på resultat	1, 8	359 867	-20 475
<b>Ordinært resultat etter skattekostnad</b>		<b>3 178 509</b>	<b>-1 025 853</b>
<b>Årsresultat</b>		<b>3 178 509</b>	<b>-1 025 853</b>
<b>Årsresultat etter minoritetsinteresser</b>		<b>3 178 509</b>	<b>-1 025 853</b>
<b>Totalresultat</b>		<b>3 178 509</b>	<b>-1 025 853</b>
<b>Overføringer og disponeringer</b>			
Tilleggsutbytte		500 000	



Avsatt til annen egenkapital	2 678 509	
Overført fra annen egenkapital		-1 025 853
<b>Sum overføringer og disponeringer</b>	<b>3 178 509</b>	<b>-1 025 853</b>



Organisasjonsnr: 976 536 053  
TANNLEGE GLAD AS

## BALANSE

Beløp i: NOK	Note	2023	2022
<b>BALANSE - EIENDELER</b>			
<b>Anleggsmidler</b>			
<b>Immaterielle eiendeler</b>			
Utsatt skattefordel	8		
<b>Varige driftsmidler</b>			
Tomter, bygninger o.a.			
fast eiendom	1, 9		
Maskiner og anlegg	4		
Driftsløsøre, inventar o. a. utstyr	1, 4		1 296 900
<b>Sum varige driftsmidler</b>			<b>1 296 900</b>
<b>Finansielle anleggsmidler</b>			
Investering i datterselskap	10		
Investering i annet foretak i samme konsern	10		
Investeringer i tilknyttet selskap	7, 10	436 198	436 198
Investeringer i aksjer og andeler	7	5 943 295	5 117 704
<b>Sum finansielle anleggsmidler</b>		<b>6 379 493</b>	<b>5 553 902</b>
<b>Sum anleggsmidler</b>		<b>6 379 493</b>	<b>6 850 802</b>
<b>Omløpsmidler</b>			
<b>Varer</b>			
Sum varer	1		
<b>Fordringer</b>			
Kundefordringer	1, 6	1 412 832	452 167
Andre kortsiktige fordringer	1	99 120	109 055
<b>Sum fordringer</b>		<b>1 511 952</b>	<b>561 222</b>
<b>Investeringer</b>			
Aksjer og andeler i foretak i samme konsern			
Markedsbaserte aksjer	7, 10		
Markedsbaserte obligasjoner	7, 7	11 398 888	10 297 733
Andre markedsbaserte finansielle instrumenter	7	1 972 100	2 293 427
Andre finansielle instrumenter	7		
<b>Sum investeringer</b>		<b>13 370 988</b>	<b>12 591 160</b>
<b>Bankinnskudd, kontanter og lignende</b>			



Bankinnskudd, kontanter o. l.	11	1 058 338	663 798
<b>Sum bankinnskudd, kontanter og lignende</b>		<b>1 058 338</b>	<b>663 798</b>
<b>Sum omløpsmidler</b>		<b>15 941 278</b>	<b>13 816 180</b>
<b>SUM EIENDELER</b>		<b>22 320 771</b>	<b>20 666 982</b>
<b>BALANSE - EGENKAPITAL OG GJELD</b>			
<b>Egenkapital</b>			
<b>Innskutt egenkapital</b>			
Aksjekapital	12, 13	100 000	100 000
Beholdning av egne aksjer	12, 13		
Overkurs	13		
Annen innskutt egenkapital	13		
<b>Sum innskutt egenkapital</b>		<b>100 000</b>	<b>100 000</b>
<b>Opptjent egenkapital</b>			
Fond for			
vurderingsforskjeller	13		
Annen egenkapital	13, 14	20 038 594	17 360 085
Udekket tap	13		
<b>Sum opptjent egenkapital</b>		<b>20 038 594</b>	<b>17 360 085</b>
<b>Sum egenkapital</b>		<b>20 138 594</b>	<b>17 460 085</b>
<b>Gjeld</b>			
<b>Langsiktig gjeld</b>			
Utsatt skatt	8		16 585
<b>Sum avsetninger for forpliktelser</b>			<b>16 585</b>
<b>Annen langsiktig gjeld</b>			
Gjeld til			
kredittinstitusjoner	9	1 148 275	1 948 857
<b>Sum annen langsiktig gjeld</b>		<b>1 148 275</b>	<b>1 948 857</b>
<b>Sum langsiktig gjeld</b>		<b>1 148 275</b>	<b>1 965 442</b>
<b>Kortsiktig gjeld</b>			
Gjeld til			
kredittinstitusjoner	9		
Leverandørgjeld		318 324	217 368
Betalbar skatt	8	376 452	90 898
Skyldig offentlige avgifter		90 172	140 349
Annen kortsiktig gjeld		172 315	744 964
Forskudd fra kunder		76 639	47 876
<b>Sum kortsiktig gjeld</b>		<b>1 033 902</b>	<b>1 241 455</b>
<b>Sum gjeld</b>		<b>2 182 177</b>	<b>3 206 897</b>
<b>SUM EGENKAPITAL OG GJELD</b>		<b>22 320 771</b>	<b>20 666 982</b>



Organisasjonsnr: 976 536 053  
TANNLEGE GLAD AS

NOTEOPPLYSNINGER - SELSKAP - alle poster oppgitt i hele tall

Note  
2

Antall årsverk i regnskapsåret  
2.00

<u>Sum</u>	<u>Beløp</u>
<u>Balanseført verdi 31.12.</u>	<u>Varige driftsmidler Immaterielle eiend.</u>

Konsernregnskap

Morselskapet sitt navn

Forretningskontor for morselskapet

Begrunnelse for at datterselskap er utelatt fra konsolideringen

<u>Samlet beløp - tilknyttet selskap</u>	<u>Årets</u>	<u>Fjorårets</u>
--	--------------	------------------

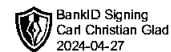
<u>Samlet beløp - foretak i samme konsern</u>	<u>Årets</u>	<u>Fjorårets</u>
---	--------------	------------------

<u>Samlet beløp - foretak i samme konsern</u>	<u>Årets</u>	<u>Fjorårets</u>
---	--------------	------------------

<u>Samlet beløp - felles kontrollert virksomhet</u>	<u>Årets</u>	<u>Fjorårets</u>
---	--------------	------------------

<u>Pantstillelse</u>	<u>Beløp</u>
----------------------	--------------

<u>Beholdning av egne aksjer</u>	<u>Antall</u>	<u>Pålydende</u>	<u>Andel av aksjek.</u>
----------------------------------	---------------	------------------	-------------------------

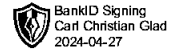


# Årsregnskap

**2023**

Tannlege Glad AS

Org.nr.:976 536 053



## Årsrapport 2023 for

### Tannlege Glad AS

#### Virksomhetens art

Tannlege Glad AS driver et tannlegekontor, samt er et investeringsselskap. Selskapet er lokalisert i Kristiansand kommune.

#### Redegjørelse for årsregnskapet

Det fremlagte årsregnskapet viser et overskudd etter skatt på kr 3 178 509 i 2023 mot et underskudd på kr 1 025 853 i 2022. Omsetningen i selskapet har endret seg fra kr 6 120 845 i 2022 til kr 5 719 814 i 2023.

Totalkapitalen i selskapet var ved utgangen av året kr 22 320 771 mot kr 20 666 982 foregående år. Egenkapitalandelen pr. 31.12.2023 var 90,2% av totalkapitalen.

Styret mener at årsregnskapet gir et rettviseende bilde av selskapets eiendeler og gjeld, finansielle stilling og resultat.

#### Fortsatt drift

Årsregnskapet er utarbeidet under forutsetningen om fortsatt drift.

#### Arbeidsmiljø

Styret anser arbeidsmiljøet i selskapet som bra. Det er ikke iverksatt spesielle tiltak.

Ansatte i virksomheten har ikke vært utsatt for ulykker eller skader i forbindelse med utførelse av arbeidet.

#### Likestilling

Det er 1 mann og 1 kvinne ansatt i virksomheten. Det er ikke foretatt noen tiltak for å fremme likestilling i virksomheten. Det er heller ikke planlagt iverksatt slike tiltak da det ikke er noen forskjellsbehandling av kjønnene i virksomheten.

Styret består av 1 person, hvorav 0 er kvinner.

#### Ytre miljø

Selskapet driver ikke virksomhet som forurensar det ytre miljøet.

#### Andre forhold

Styret kjenner ikke til noen forhold av viktighet for å bedømme selskapets stilling og resultat som ikke fremgår av regnskapet og balansen med noter. Det er heller ikke etter regnskapsårets utgang inntrådt forhold som etter styrets syn har betydning ved bedømmelse av regnskapet.

Kristiansand, 27.04.2024  
Styret i Tannlege Glad AS

---

Carl Christian Glad  
Styrets leder / Daglig leder



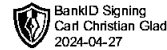
<b>Resultatregnskap</b>			
Tannlege Glad AS			
<b>Driftsinntekter og driftskostnader</b>	<b>Note</b>	<b>2023</b>	<b>2022</b>
Salgsinntekt	1	5 712 164	5 965 845
Annen driftsinntekt		7 650	155 000
Sum driftsinntekter		<u>5 719 814</u>	<u>6 120 845</u>
Varekostnad		862 320	716 002
Lønnskostnad	2, 3	853 229	1 498 650
Avskrivning av driftsmidler og immaterielle eiendeler	4	189 900	193 870
Annen driftskostnad	5, 6	2 975 507	3 368 920
Sum driftskostnader		<u>4 880 956</u>	<u>5 777 442</u>
Driftsresultat		<u>838 858</u>	<u>343 403</u>
<b>Finansinntekter og finanskostnader</b>			
Annen renteinntekt		173 172	205 194
Annen finansinntekt	7	1 451 598	1 088 844
Verdiøkning markedsbaserte omløpsmidler		1 222 266	0
Verdireduksjon markedsbaserte omløpsmidler		0	2 597 459
Annen rentekostnad		137 833	86 309
Annen finanskostnad	7	9 685	0
Resultat av finansposter		<u>2 699 518</u>	<u>-1 389 731</u>
Resultat før skattekostnad		3 538 376	-1 046 328
Skattekostnad på resultat	1, 8	359 867	-20 475
Resultat		<u>3 178 509</u>	<u>-1 025 853</u>
Årsresultat		<u>3 178 509</u>	<u>-1 025 853</u>
<b>Overføringer</b>			
Avsatt tilleggsutbytte		500 000	0
Avsatt til annen egenkapital		2 678 509	0
Overført fra annen egenkapital		0	1 025 853
Sum overføringer		<u>3 178 509</u>	<u>-1 025 853</u>



<b>Balanse</b>			
Tannlege Glad AS			
<b>Eiendeler</b>	<b>Note</b>	<b>2023</b>	<b>2022</b>
<b>Anleggsmidler</b>			
<b>Immaterielle eiendeler</b>			
<b>Varige driftsmidler</b>			
Driftsløsøre, inventar o.a. utstyr	1, 4	0	1 296 900
Sum varige driftsmidler		<u>0</u>	<u>1 296 900</u>
<b>Finansielle driftsmidler</b>			
Investeringer i tilknyttet selskap	7, 10	436 198	436 198
Investeringer i aksjer og andeler	7	5 943 295	5 117 704
Sum finansielle anleggsmidler		<u>6 379 493</u>	<u>5 553 902</u>
Sum anleggsmidler		<u>6 379 493</u>	<u>6 850 802</u>
<b>Omløpsmidler</b>			
<b>Fordringer</b>			
Kundefordringer	1, 6	1 412 832	452 167
Andre kortsiktige fordringer	1	99 120	109 055
Sum fordringer		<u>1 511 952</u>	<u>561 222</u>
<b>Investeringer</b>			
Markedsbaserte aksjer	7	11 398 888	10 297 733
Markedsbaserte obligasjoner	7	1 972 100	2 293 427
Sum investeringer		<u>13 370 988</u>	<u>12 591 160</u>
Bankinnskudd, kontanter o.l.	11	1 058 338	663 798
Sum omløpsmidler		<u>15 941 278</u>	<u>13 816 180</u>
Sum eiendeler		<u>22 320 771</u>	<u>20 666 982</u>



<b>Balanse</b>			
Tannlege Glad AS			
	Note	2023	2022
<b>Egenkapital og gjeld</b>			
<b>Innskutt egenkapital</b>			
Aksjekapital	12, 13	<u>100 000</u>	<u>100 000</u>
Sum innskutt egenkapital		<u><b>100 000</b></u>	<u><b>100 000</b></u>
<b>Opptjent egenkapital</b>			
Annen egenkapital	13, 14	<u>20 038 594</u>	<u>17 360 085</u>
Sum opptjent egenkapital		<u><b>20 038 594</b></u>	<u><b>17 360 085</b></u>
Sum egenkapital		<u><b>20 138 594</b></u>	<u><b>17 460 085</b></u>
<b>Gjeld</b>			
<b>Avsetning for forpliktelser</b>			
Utsatt skatt	8	<u>0</u>	<u>16 585</u>
Sum avsetning for forpliktelser		<u><b>0</b></u>	<u><b>16 585</b></u>
<b>Annen langsiktig gjeld</b>			
Gjeld til kredittinstitusjoner	9	<u>1 148 275</u>	<u>1 948 857</u>
Sum annen langsiktig gjeld		<u><b>1 148 275</b></u>	<u><b>1 948 857</b></u>
<b>Kortsiktig gjeld</b>			
Leverandørgjeld		318 324	217 368
Betalbar skatt	8	376 452	90 898
Skyldig offentlige avgifter		90 172	140 349
Annen kortsiktig gjeld		172 315	744 964
Forskudd fra kunder		76 639	47 876
Sum kortsiktig gjeld		<u><b>1 033 902</b></u>	<u><b>1 241 455</b></u>
Sum gjeld		<u><b>2 182 177</b></u>	<u><b>3 206 897</b></u>
Sum egenkapital og gjeld		<u><b>22 320 771</b></u>	<u><b>20 666 982</b></u>
Kristiansand, 27.04.2024			
<u>Carl Christian Glad</u> Styrets leder / Daglig leder			
Tannlege Glad AS		Side 5	



Noter for 2023

## Tannlege Glad AS

### Note 1 - Regnskapsprinsipper

Årsregnskapet er satt opp i samsvar med regnskapsloven og NRS 8 - God regnskapsskikk for små foretak

#### Driftsinntekter og kostnader

Inntektsføring skjer etter opptjeningsprinsippet som normalt vil være leveringstidspunktet for varer og tjenester. Kostnader medtas etter sammenstillingsprinsippet, dvs. at kostnader medtas i samme periode som tilhørende inntekter inntektsføres.

#### Hovedregel for vurdering og klassifisering av eiendeler og gjeld

Eiendeler bestemt til varig eie eller bruk er klassifisert som anleggsmidler. Andre eiendeler er klassifisert som omløpsmidler. Fordringer som skal tilbakebetales innen et år er uansett klassifisert som omløpsmidler. Ved klassifisering av kortsiktig og langsiktig gjeld er analoge kriterier lagt til grunn.

Anleggsmidler vurderes til anskaffelseskost, men nedskrives til virkelig verdi når verdifallet forventes ikke å være forbigående. Anleggsmidler med begrenset økonomisk levetid avskrives planmessig. Langsiktig gjeld balanseføres til nominelt mottatt beløp på etableringstidspunktet.

Omløpsmidler vurderes til laveste av anskaffelseskost og virkelig verdi. Kortsiktig gjeld balanseføres til nominelt mottatt beløp på etableringstidspunktet.

Enkelte poster er vurdert etter andre regler. Postene det gjelder vil være blant de postene som omhandles nedenfor.

#### Varige driftsmidler

Varige driftsmidler avskrives over forventet økonomisk levetid. Avskrivningene er som hovedregel fordelt lineært over antatt økonomisk levetid.

#### Aksjer og andeler i tilknyttet selskap og datterselskap

Investeringer i tilknyttet selskap er vurdert etter kostmetoden. Tilsvarende gjelder for datterselskap i selskapsregnskapet.

#### Andre anleggsaksjer og andeler

Anleggsaksjer og mindre investeringer i ansvarlige selskaper og kommandittselskaper hvor selskapet ikke har betydelig innflytelse balanseføres til anskaffelseskost. Investeringene blir nedskrevet til virkelig verdi dersom verdifallet ikke er forbigående. Mottatt utbytte og andre overskuddsutdelinger fra selskapene inntektsføres som annen finansinntekt.

#### Aksjer i andre selskaper (omløpsaksjer)

Aksjer som inngår i en handelsportefølje vurderes til virkelig verdi på balansedagen. Prinsippet erstatter laveste verdis prinsipp som tidligere ble benyttet. Andre omløpsaksjer vurderes til det laveste av gjennomsnittlig anskaffelseskost og virkelig verdi på balansedagen. Tidligere ble anskaffelseskost tilordnet etter FIFO-metoden og ikke etter gjennomsnittlig anskaffelseskost.

#### Fordringer

Kundefordringer og andre fordringer oppføres til pålydende etter fradrag for avsetning til forventet tap. Avsetning til tap gjøres på grunnlag av en individuell vurdering av de enkelte fordringene. I tillegg gjøres det for øvrige kundefordringer en uspesifisert avsetning for å dekke antatt tap.

#### Pensjoner


Pensjonsordninger finansiert via sikrede ordninger er ikke balanseført. Pensjonspremien anses i disse tilfeller som pensjonskostnad og klassifiseres sammen med lønnskostnader.

#### Skatt

Skattekostnaden i resultatregnskapet omfatter både periodens betalbare skatt og endring i utsatt skatt. Utsatt skatt er beregnet på grunnlag av de midlertidige forskjeller som eksisterer mellom regnskapsmessige og skattemessige verdier, samt ligningsmessig underskudd til fremføring ved utgangen av regnskapsåret. Skatteøkende og skattereduserende midlertidige forskjeller som reverserer eller kan reversere i samme periode er utlignet og nettoført. Utsatt skatt på merverdier i forbindelse med oppkjøp av datterselskap blir ikke utlignet.

Tannlege Glad AS

Org.nr: 976 536 053



Noter for 2023

## Tannlege Glad AS

### Note 2 Lønnskostnader, antall ansatte, godtgjørelser, lån til ansatte m.m.

Lønnskostnader	2023	2022
Lønninger	574 493	1 172 662
Arbeidsgiveravgift	143 860	214 507
Pensjonskostnader	108 316	95 778
Annen oppgavepliktig ytelse	4 710	0
Andre ytelse	21 851	15 703
Sum	853 229	1 498 650

Antall årsverk ansatte:	2	2
-------------------------	---	---

Ytelse til ledende personer	Daglig leder	Styre
Lønn	419 760	0
Kollektiv pensjonspremie	0	0
Annen godtgjørelse	328 682	0

### Note 3 Obligatorisk tjenestepensjon (OTP)

Selskapet har plikt til å ha pensjonsordning etter Lov om obligatorisk tjenestepensjon. Selskapet har oppfylt kravene til obligatorisk tjenestepensjon, i henhold til Lov om obligatorisk tjenestepensjon.

### Note 4 Anleggsmidler


	Driftsløsøre, inventar ol	Transportmidler	Sum
Anskaffelseskost pr. 01.01.23	19 900	1 450 270	1 470 170
- Avgang i året		1 450 270	1 450 270
= Anskaffelseskost 31.12.23	19 900	0	19 900
Akkumulerte avskrivninger 31.12.23	19 900		19 900
= Bokført verdi 31.12.23	0	0	0
Årets ordinære avskrivninger		189 900	189 900
Økonomisk levetid	3 år	7 år	

### Note 5 Revisor

Kostnadsført revisjonshonorar 2023 utgjør kr 37 612 (inkl. mva). Av dette gjelder kr 35 000 revisjon for 2023 og kr 2 612 revisjon for 2022. I tillegg kommer honorar for andre tjenester med kr 11 736 (inkl. mva).

Tannlege Glad AS

Org.nr: 976 536 053



Noter for 2023

**Tannlege Glad AS****Note 6 Vurdering av kundefordringer****Vurdering av kundefordringer**

	2023	2022
Vurdert til pålydende	562 118	469 762
- Avsatt til dekning av usikre fordringer	0	-25 000
Bokført verdi pr. 31.12.	562 118	444 762

**Bokførte tap på fordringer fremkommer slik:**

Konstaterte tap på fordringer	17 005	10 953
Endring delkredereavsetning pr 31.12	-25 000	-25 000
Inngått på tidligere avskrevne fordringer	0	-5 811
Tap på fordringer	-7 995	-19 858

**Note 7 Verdipapirer**

	Eier- andel	Anskaffelses kost	Balansført verdi	Markeds verdi
<b>Anleggsmidler</b>				
Cubera Private Equity 2020 Invest		1 252 500	1 252 500	
Cubera Private Equity 2021 Invest		585 000	585 000	
MedEasy Group AS		317 330	317 330	
Swiss Life Ref ESG Nor 2022 INV		2 040 000	2 040 000	
Swiss Life Ref Nordic 2018 invest		698 465	698 465	
Tannlegene I Jarhuset AS		1 050 000	1 050 000	
<b>Sum</b>		<b>5 943 295</b>	<b>5 943 295</b>	

**DS/FKV/TS**


Elvebredden Tannlegesenter AS	34,0%	436 198	436 198	
<b>Sum</b>		<b>436 198</b>	<b>436 198</b>	

**Omløpsmidler**

Aker ASA		88 720	132 650	132 650
Andfjord Salmon AS		334 167	151 590	151 590
Aqua Bio Technology ASA		101 352	68 000	68 000
Bergenbio ASA		185 362	1 449	1 449
Borr Drilling LTD		322 713	416 763	416 763
Exact Therapeutics AS		65 595	1 948	1 948
Flyr AS		488 298		
Gentian Diagnostics AS		448 669	290 500	290 500
Nordea 2 - Global Opportunity fund		1 427 909	1 739 870	1 739 870
Nordea Asian Stars A Growth		750 000	678 128	678 128
Nordea Defensiv		722 738	814 337	814 337
Nordea Klima og Miljø		1 444 251	2 104 171	2 104 171
Nordea Norge Pluss		1 089 822	1 652 177	1 652 177
Nordea Stabile Aksjer Global		1 181 615	1 927 486	1 927 486
Nykode Therapeutics AS		890 086	413 000	413 000
Odfjell Drilling LTD		285 278	553 350	553 350
Odfjell Technology Ltd		61 451	129 132	129 132
Pexip Holding ASA		88 095	25 490	25 490

Tannlege Glad AS

Org.nr: 976 536 053



BankID Signing  
Carl Christian Glad  
2024-04-27

Noter for 2023

## Tannlege Glad AS

Polight ASA	324 082	164 250	164 250
Thor Medical ASA	296 356	13 200	13 200
Ultimovacs ASA	57 095	121 400	121 400
<b>Sum</b>	<b>10 653 654</b>	<b>11 398 888</b>	<b>11 398 888</b>

### Omløpsmidler - obligasjoner

Nordea Bank AbP 21/26	404 000	264 960	264 960
Nordea Bank Abp 21/26	404 000	328 600	328 600
Nordea Bank Abp 21/26	404 000	351 040	351 040
Nordea Bank Finland 19/25	1 005 000	1 027 500	1 027 500
<b>Sum</b>	<b>2 217 000</b>	<b>1 972 100</b>	<b>1 972 100</b>

<b>Sum verdipapirer</b>	<b>19 250 147</b>	<b>19 750 481</b>	<b>13 370 988</b>
-------------------------	-------------------	-------------------	-------------------

### Note 8 Skatt

Årets skattekostnad	2023	2022
Resultatført skatt på ordinært resultat:		
Betalbar skatt	376 452	90 898
Endring i utsatt skatt	-16 585	-111 373
<b>Skattekostnad ordinært resultat</b>	<b>359 867</b>	<b>-20 475</b>

Skattepliktig inntekt:		
Resultat før skatt	3 538 376	-1 046 328
Permanente forskjeller	-2 279 464	1 602 420
Endring i midlertidige forskjeller	452 234	-142 918
<b>Skattepliktig inntekt</b>	<b>1 711 147</b>	<b>413 174</b>

Betalbar skatt i balansen:		
Betalbar skatt på årets resultat	376 452	90 898
<b>Sum betalbar skatt i balansen</b>	<b>376 452</b>	<b>90 898</b>

Skatteeffekten av midlertidige forskjeller som har gitt opphav til utsatt skatt og utsatte skattefordeler, spesifisert på typer av midlertidige forskjeller

	2023	2022	Endring
Varige driftsmidler	20 283	473 253	452 971
Fordringer	10 570	-21 391	-31 962
Gevinst – og tapskonto	124 902	156 128	31 226
<b>Sum</b>	<b>155 756</b>	<b>607 990</b>	<b>452 234</b>

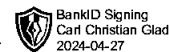
Aksjer og andre verdipapirer	-244 900	-532 603	-287 703
Inngår ikke i beregningen av utsatt skatt	89 144	0	-89 144
<b>Grunnlag for utsatt skattefordel / skatt</b>	<b>0</b>	<b>75 387</b>	<b>75 387</b>

<b>Utsatt skattefordel / skatt (22 %)</b>	<b>0</b>	<b>16 585</b>	<b>16 585</b>
---	----------	---------------	---------------

I henhold til God regnskapsskikk for små foretak balanseføres ikke utsatt skattefordel.

Tannlege Glad AS

Org.nr: 976 536 053



BankID Signing  
Carl Christian Glad  
2024-04-27

Noter for 2023

## Tannlege Glad AS

### Note 9 Pantstillelser og garantier m.v.

Gjeld som er sikret ved pant og lignende	2023	2022
Gjeld til kredittinstitusjoner, langsiktig	1 148 275	1 948 857
Gjeld til kredittinstitusjoner, kortsiktig	0	0
<b>Totalt</b>	<b>1 148 275</b>	<b>1 948 857</b>

Bokført verdi av eiendeler som sikkerhet for bokført gjeld	2023	2022
Driftsløsøre, inventar o.a. utstyr	0	1 296 900
Kundefordringer	1 412 832	452 167
<b>Totalt</b>	<b>1 412 832</b>	<b>1 749 067</b>

Gjeld som forfaller om mer enn fem år	2023	2022
Gjeld til kredittinstitusjoner	0	0


Som sikkerhet for selskapets gjeld er det pant transportmidler for inntil 1.450.270. Videre foreligger kausjon fra aksjonær for inntil kr 930.000.

### Note 10 Datterselskap, TS og FKV

	Kontor- kommune	Eier- andel	Anskaffelses kost	Egenkapital	Resultat
<b>DS/FKV/TS</b>					
Elvebredden Tannlegesenter AS	Kristiansand	34,0%	436 198	6 992 614	3 244 297
<b>Sum</b>			<b>436 198</b>	<b>6 992 614</b>	<b>3 244 297</b>

### Note 11 Bundne midler

I posten inngår bundet i skattetrekk med kr 103 371.



Noter for 2023

## Tannlege Glad AS

### Note 12 Aksjonærer

Aksjekapitalen i Tannlege Glad AS pr. 31.12 består av:

	Antall	Pålydende	Bokført
Ordinære aksjer	1 000	100,0	100 000
<b>Sum</b>	<b>1 000</b>		<b>100 000</b>

### Eierstruktur

Aksjonærer i % pr. 31.12:

	Ordinære	Eierandel	Stemmeandel
Carl Christian Glad	1 000	100,0	100,0

Aksjer eiet av medlemmer i styret og daglig leder:

Navn	Verv	Ordinære
Carl Christian Glad	Styrets leder / Daglig leder	1 000
<b>Totalt antall aksjer</b>		<b>1 000</b>

Hver aksje gir lik stemmerett i selskapet. Ved salg av aksjer har de andre aksjonærene forkjøpsrett.

### Note 13 Egenkapital

	Aksje- kapital	Annen egenkapital	Sum
Egenkapital 01.01.	100 000	17 360 085	17 460 085
Avsatt til annen egenkapital		2 678 509	2 678 509
<b>Egenkapital 31.12.</b>	<b>100 000</b>	<b>20 038 594</b>	<b>20 138 594</b>

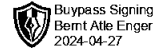
### Note 14 Fortsatt drift

Det fremlagte årsregnskapet viser et overskudd etter skatt på kr 3 178 509 i 2023 mot et underskudd på kr 1 025 853 i 2022. Omsetningen i selskapet har endret seg fra kr 6 120 845 i 2022 til kr 5 719 814 i 2023.

Totalkapitalen i selskapet var ved utgangen av året kr 22 320 771 mot kr 20 666 982 foregående år. Egenkapitalandelen pr. 31.12.2023 var 90,2% av totalkapitalen.

Styret mener at årsregnskapet gir et rettviseende bilde av selskapets eiendeler og gjeld, finansielle stilling og resultat.

Årsregnskapet er utarbeidet under forutsetningen om fortsatt drift.



GODKJENT REVISJONSSELSKAP  
AUTORISERT REGNSKAPSFØRERSKAP

Foretaksregisteret: NO 983 170 609 MVA

Kongsgård Allé 61  
4632 Kristiansand

Telefon 38 14 44 44  
Telefax 38 14 44 50

e-post: [firmapost@pro-revisjon.no](mailto:firmapost@pro-revisjon.no)  
[www.pro-revisjon.no](http://www.pro-revisjon.no)

Til generalforsamlingen i Tannlege Glad AS

## UAVHENGIG REVISORS BERETNING

### Konklusjon

Vi har revidert årsregnskapet for Tannlege Glad AS som viser et overskudd på kr 3 178 509. Årsregnskapet består av balanse per 31. desember 2023, resultatregnskap og oppstilling over endringer i egenkapital for regnskapsåret avsluttet per denne datoen og noter til årsregnskapet, herunder et sammendrag av viktige regnskapsprinsipper.

### Etter vår mening

- oppfyller årsregnskapet gjeldende lovkrav, og
- gir årsregnskapet et rettvise bilde av selskapets finansielle stilling per 31. desember 2023 og av dets resultat for regnskapsåret avsluttet per denne datoen i samsvar med regnskapslovens regler og god regnskapsskikk i Norge.

### Grunnlag for konklusjonen

Vi har gjennomført revisjonen i samsvar med International Standards on Auditing (ISA-ene). Våre oppgaver og plikter i henhold til disse standardene er beskrevet nedenfor under Revisors oppgaver og plikter ved revisjonen av årsregnskapet. Vi er uavhengige av selskapet i samsvar med kravene i relevante lover og forskrifter i Norge og International Code of Ethics for Professional Accountants (inkludert internasjonale uavhengighetsstandarder) utstedt av International Ethics Standards Board for Accountants (IESBA-reglene), og vi har overholdt våre øvrige etiske forpliktelser i samsvar med disse kravene. Innhentet revisjonsbevis er etter vår vurdering tilstrekkelig og hensiktsmessig som grunnlag for vår konklusjon.

### Øvrig informasjon

Styret og daglig leder (ledelsen) er ansvarlige for øvrig informasjon som er publisert sammen med årsregnskapet. Øvrig informasjon omfatter styrets årsrapport. Vår konklusjon om årsregnskapet ovenfor dekker ikke øvrig informasjon.


I forbindelse med revisjonen av årsregnskapet er det vår oppgave å lese øvrig informasjon. Formålet er å vurdere hvorvidt det foreligger vesentlig inkonsistens mellom den øvrig informasjonen og årsregnskapet og den kunnskap vi har opparbeidet oss under revisjonen av årsregnskapet, eller hvorvidt øvrig informasjon fremstår som vesentlig feil. Vi har plikt til å rapportere dersom øvrig informasjon fremstår som vesentlig feil. Vi har ingenting å rapportere i så henseende.

### Ledelsens ansvar for årsregnskapet

Styret og daglig leder (ledelsen) er ansvarlig for å utarbeide årsregnskapet og for at det gir et rettvise bilde i samsvar med regnskapslovens regler og god regnskapsskikk i Norge. Ledelsen er også ansvarlig for slik intern kontroll som den finner nødvendig for å kunne utarbeide et årsregnskap som ikke inneholder

Fullstendighetserklæring - 2023 - Tannlege Glad AS, side 1

Medlem av Den norske Revisorforening



vesentlig feilinformasjon, verken som følge av misligheter eller utilsiktede feil.

Ved utarbeidelsen av årsregnskapet må ledelsen ta standpunkt til selskapets evne til fortsatt drift og opplyse om forhold av betydning for fortsatt drift. Forutsetningen om fortsatt drift skal legges til grunn for årsregnskapet så lenge det ikke er sannsynlig at virksomheten vil bli avvirket.

#### *Revisors oppgaver og plikter ved revisjonen av årsregnskapet*

Vårt mål er å oppnå betryggende sikkerhet for at årsregnskapet som helhet ikke inneholder vesentlig feilinformasjon, verken som følge av misligheter eller utilsiktede feil, og å avgi en revisjonsberetning som inneholder vår konklusjon. Betryggende sikkerhet er en høy grad av sikkerhet, men ingen garanti for at en revisjon utført i samsvar med ISA-ene, alltid vil avdekke vesentlig feilinformasjon. Feilinformasjon kan oppstå som følge av misligheter eller utilsiktede feil. Feilinformasjon er å anse som vesentlig dersom den enkeltvis eller samlet med rimelighet kan forventes å påvirke økonomiske beslutningene som brukerne foretar på grunnlag av årsregnskapet.

For videre beskrivelse av revisors oppgaver og plikter vises det til <https://revisorforeningen.no/revisjonsberetninger>

Kristiansand, 27.04.2024

Pro-Revisjon AS

Bernt Atle Enger  
Statsautorisert revisor /  
Statsautorisert regnskapsfører  
(Digitalt signert)