



ÅRSREGNSKAPET FOR REGNSKAPSÅRET 2024 - GENERELL INFORMASJON

Enheten

Organisasjonsnummer: 930 349 062
Organisasjonsform: Aksjeselskap
Foretaksnavn: RJUKAN NÆRINGSUTVIKLING AS
Forretningsadresse: Hydroparken 295
3660 RJUKAN

Regnskapsår

Årsregnskapets periode: 01.01.2024 - 31.12.2024

Konsern

Morselskap i konsern: Ja
Konsernregnskap lagt ved: Nei

Regnskapsregler

Regler for små foretak benyttet: Ja
Benyttet ved utarbeidelsen av årsregnskapet til selskapet: Regnskapslovens alminnelige regler

Årsregnskapet fastsatt av kompetent organ

Bekreftet av representant for selskapet: Revisorteam Tinn AS
Dato for fastsettelse av årsregnskapet: 23.06.2025

Grunnlag for avgivelse

År 2024: Årsregnskapet er elektronisk innlevert
År 2023: Tall er hentet fra elektronisk innlevert årsregnskap fra 2024

Det er ikke krav til at årsregnskapet m.v. som sendes til Regnskapsregisteret er undertegnet. Kontrollen på at dette er utført ligger hos revisor/enhetens øverste organ. Sikkerheten ivaretas ved at innsender har rolle/rettighet for innsending av årsregnskapet via Altinn, og ved at det bekreftes at årsregnskapet er fastsatt av kompetent organ.

Brønnøysundregistrene, 24.07.2025



Resultatregnskap

Beløp i: NOK	Note	2024	2023
RESULTATREGNSKAP			
Inntekter			
Salgsinntekt		7 484 624	7 368 404
Annen driftsinntekt		8 606 629	5 539 270
Sum inntekter		16 091 253	12 907 674
Kostnader			
Varekostnad		3 310 685	4 212 451
Lønnskostnad	1	3 325 326	3 213 094
Avskrivning på varige driftsmidler og immaterielle eiendeler	2	170 200	174 600
Annen driftskostnad	1	2 198 819	2 103 191
Sum kostnader		9 005 030	9 703 337
Driftsresultat		7 086 223	3 204 338
Finansinntekter og finanskostnader			
Annen renteinntekt		526 159	296 334
Annen finansinntekt		5 230	
Sum finansinntekter		531 389	296 334
Nedskrivning av finansielle eiendeler		250 000	
Annen rentekostnad		5 959	20 548
Annen finanskostnad			113 552
Sum finanskostnader		255 959	134 100
Netto finans		275 430	162 234
Resultat før skattekostnad		7 361 653	3 366 571
Skattekostnad	3	1 675 754	766 895
Årsresultat		5 685 899	2 599 676
Totalresultat		5 685 899	2 599 676
Overføringer og disponeringer			
Overføringer til/fra annen egenkapital		5 685 899	2 599 676



Resultatregnskap

Beløp i: NOK	Note	2024	2023
Sum overføringer og disponeringer		5 685 899	2 599 676



Balanse

Beløp i: NOK	Note	2024	2023
BALANSE - EIENDELER			
Anleggsmidler			
Immaterielle eiendeler			
Sum immaterielle eiendeler		0	0
Varige driftsmidler			
Tomter, bygninger og annen fast eiendom	2	2 805 280	5 350 280
Sum varige driftsmidler		2 805 280	5 350 280
Finansielle anleggsmidler			
Investering i datterselskap	4	25 892 950	26 142 950
Lån til foretak i samme konsern	4	1 304 614	1 304 614
Investeringer i aksjer og andeler		100 000	100 000
Andre fordringer		26 751	18 222
Sum finansielle anleggsmidler		27 324 316	27 565 786
Sum anleggsmidler		30 129 596	32 916 066
Omløpsmidler			
Varer			
Sum varer		0	0
Fordringer			
Kundefordringer		8 843 192	958 724
Andre fordringer	5	955 224	804 131
Sum fordringer		9 798 416	1 762 856
Investeringer			
Sum investeringer		0	0
Bankinnskudd, kontanter og lignende			
Bankinnskudd, kontanter og lignende		12 990 988	13 247 214
Sum bankinnskudd, kontanter og lignende		12 990 988	13 247 214
Sum omløpsmidler		22 789 404	15 010 070



Balanse

Beløp i: NOK	Note	2024	2023
SUM EIENDELER		52 918 999	47 926 136
BALANSE - EGENKAPITAL OG GJELD			
Egenkapital			
Innskutt egenkapital			
Selskapskapital	6	8 662 000	8 662 000
Overkurs		3 863 000	3 863 000
Annen innskutt egenkapital		0	0
Sum innskutt egenkapital		12 525 000	12 525 000
Opptjent egenkapital			
Annen egenkapital		35 063 981	29 378 082
Sum opptjent egenkapital		35 063 981	29 378 082
Sum egenkapital	7	47 588 981	41 903 082
Gjeld			
Langsiktig gjeld			
Utsatt skatt	3	2 420 044	1 657 365
Sum avsetninger for forpliktelser		2 420 044	1 657 365
Annen langsiktig gjeld			
Sum annen langsiktig gjeld		0	0
Sum langsiktig gjeld		0	0
Kortsiktig gjeld			
Leverandørgjeld		206 743	1 785 674
Betalbar skatt	3	913 075	580 140
Skyldige offentlige avgifter		332 000	236 536
Annen kortsiktig gjeld	4,8	1 458 156	1 763 340
Sum kortsiktig gjeld		2 909 975	4 365 690
Sum gjeld		5 330 019	6 023 055
SUM EGENKAPITAL OG GJELD		52 918 999	47 926 136



Brønnøysundregistrene

ÅRSREGNSKAP FOR REGNSKAPSÅRET 2024 - GENERELL INFORMASJON

Journalnummer: 2025 687466

Enheten

Organisasjonsnummer: 930 349 062
Organisasjonsform: Aksjeselskap
Foretaksnavn: RJUKAN NÆRINGSUTVIKLING AS
Forretningsadresse: Hydroparken 295
3660 RJUKAN

Regnskapsår

Årsregnskapets periode: 01.01.2024 - 31.12.2024

Konsern

Morselskap i konsern: Ja
Konsernregnskap lagt ved: Nei

Regnskapsregler

Regler for små foretak benyttet: Ja
Benyttet ved utarbeidelsen av
årsregnskapet til selskapet: Regnskapslovens alminnelige regler

Årsregnskapet fastsatt av kompetent organ

Bekreftet av representant for selskapet: Revisorteam Tinn AS
Dato for fastsettelse av årsregnskapet: 23.06.2025

Revisjon

Årsregnskapet er utarbeidet av ekstern
autorisert regnskapsfører: Ja
Ekstern autorisert regnskapsfører har i
løpet av regnskapsåret bistått ved den
løpende regnskapsføringen eller utført
andre tjenester for selskapet enn å
utarbeide årsregnskapet: Ja

Grunnlag for avgivelse

År 2024: Årsregnskap er elektronisk innlevert.
År 2023: Tall er hentet fra elektronisk innlevert årsregnskap fra 2024.

Det er ikke krav til at årsregnskapet m.v. som sendes til Regnskapsregisteret er undertegnet. Kontrollen på at dette er utført ligger hos revisor/enhetens øverste organ. Sikkerheten ivaretas ved at innsender har rolle/rettighet for innsending av årsregnskapet via Altinn, og ved at det bekreftes at årsregnskapet er fastsatt av kompetent organ.

Brønnøysundregistrene, 23.07.2025

Brønnøysundregistrene
Postadresse: Postboks 900, 8910 Brønnøysund
Telefon: 75 00 75 00
E-post: firmapost@brreg.no Internett: www.brreg.no
Organisasjonsnummer: 974 760 673



Organisasjonsnr: 930 349 062
RJUKAN NÆRINGSUTVIKLING AS

RESULTATREGNSKAP

Beløp i: NOK	Note	2024	2023
RESULTATREGNSKAP			
Inntekter			
Salgsinntekt		7 484 624	7 368 404
Annen driftsinntekt		8 606 629	5 539 270
Sum inntekter		16 091 253	12 907 674
Kostnader			
Varekostnad		3 310 685	4 212 451
Lønnskostnad	1	3 325 326	3 213 094
Avskrivning på varige driftsmidler og immaterielle eiendeler	2	170 200	174 600
Annen driftskostnad	1	2 198 819	2 103 191
Sum kostnader		9 005 030	9 703 337
Driftsresultat		7 086 223	3 204 338
Finansinntekter og finanskostnader			
Annen renteinntekt		526 159	296 334
Annen finansinntekt		5 230	
Sum finansinntekter		531 389	296 334
Nedskrivning av finansielle eiendeler		250 000	
Annen rentekostnad		5 959	20 548
Annen finanskostnad			113 552
Sum finanskostnader		255 959	134 100
Netto finans		275 430	162 234
Resultat før skattekostnad		7 361 653	3 366 571
Skattekostnad	3	1 675 754	766 895
Årsresultat		5 685 899	2 599 676
Totalresultat		5 685 899	2 599 676
Overføringer og disponeringer			
Overføringer til/fra annen egenkapital		5 685 899	2 599 676
Sum overføringer og disponeringer		5 685 899	2 599 676



Organisasjonsnr: 930 349 062
RJUKAN NÆRINGSUTVIKLING AS

BALANSE

Beløp i: NOK	Note	2024	2023
BALANSE - EIENDELER			
Anleggsmidler			
Immaterielle eiendeler			
Sum immaterielle eiendeler		0	0
Varige driftsmidler			
Tomter, bygninger og annen fast eiendom	2	2 805 280	5 350 280
Sum varige driftsmidler		2 805 280	5 350 280
Finansielle anleggsmidler			
Investering i datterselskap	4	25 892 950	26 142 950
Lån til foretak i samme konsern	4	1 304 614	1 304 614
Investeringer i aksjer og andeler		100 000	100 000
Andre fordringer		26 751	18 222
Sum finansielle anleggsmidler		27 324 316	27 565 786
Sum anleggsmidler		30 129 596	32 916 066
Omløpsmidler			
Varer			
Sum varer		0	0
Fordringer			
Kundefordringer		8 843 192	958 724
Andre fordringer	5	955 224	804 131
Sum fordringer		9 798 416	1 762 856
Investeringer			
Sum investeringer		0	0
Bankinnskudd, kontanter og lignende			
Bankinnskudd, kontanter og lignende		12 990 988	13 247 214
Sum bankinnskudd, kontanter og lignende		12 990 988	13 247 214
Sum omløpsmidler		22 789 404	15 010 070
SUM EIENDELER		52 918 999	47 926 136
BALANSE - EGENKAPITAL OG GJELD			



Egenkapital			
Innskutt egenkapital			
Selskapskapital	6	8 662 000	8 662 000
Overkurs		3 863 000	3 863 000
Annen innskutt egenkapital		0	0
Sum innskutt egenkapital		12 525 000	12 525 000
Opptjent egenkapital			
Annen egenkapital		35 063 981	29 378 082
Sum opptjent egenkapital		35 063 981	29 378 082
Sum egenkapital	7	47 588 981	41 903 082
Gjeld			
Langsiktig gjeld			
Utsatt skatt	3	2 420 044	1 657 365
Sum avsetninger for forpliktelse		2 420 044	1 657 365
Annen langsiktig gjeld		0	0
Sum langsiktig gjeld		0	0
Kortsiktig gjeld			
Leverandørgjeld		206 743	1 785 674
Betalbar skatt	3	913 075	580 140
Skyldige offentlige avgifter		332 000	236 536
Annen kortsiktig gjeld	4,8	1 458 156	1 763 340
Sum kortsiktig gjeld		2 909 975	4 365 690
Sum gjeld		5 330 019	6 023 055
SUM EGENKAPITAL OG GJELD		52 918 999	47 926 136



Organisasjonsnr: 930 349 062
RJUKAN NÆRINGSUTVIKLING AS

NOTEOPPLYSNINGER - SELSKAP - alle poster oppgitt i hele tall

Note

1

Regnskapsprinsipper

Årsregnskapet er satt opp i samsvar med regnskapsloven 1998. Det er utarbeidet etter norske regnskapsstandarder. I utgangspunktet er det reglene for regnskapsoppstilling for små foretak som er benyttet. Hovedregel for vurdering og klassifisering av eiendeler og gjeld. Eiendeler bestemt til varig eie eller bruk er klassifisert som anleggsmidler. Andre eiendeler er klassifisert som omløpsmidler. Fordringer som skal tilbakebetales innen et år er uansett klassifisert som omløpsmidler. Ved klassifiseringen av kortsiktig og langsiktig gjeld er analoge kriterier lagt til grunn. Anleggsmidler vurderes til anskaffelseskost, men nedskrives til virkelig verdi når verdifallet forventes ikke å være forbigående. Anleggsmidler med begrenset økonomisk levetid avskrives planmessig. Langsiktig gjeld balanseføres til nominelt mottatt beløp på etableringstidspunktet. Langsiktig gjeld oppskrives ikke til virkelig verdi som følge av renteendring. Omløpsmidler vurderes til laveste av anskaffelseskost og virkelig verdi. Kortsiktig gjeld balanseføres til nominelt mottatt beløp på etableringstidspunktet. Kortsiktig gjeld oppskrives ikke til virkelig verdi som følge av renteendring. Enkelte poster er vurdert etter andre regler, og redegjøres for nedenfor. Varige driftsmidler Varige driftsmidler avskrives over forventet økonomisk levetid. Avskrivningene er som hovedregel fordelt lineært over antatt økonomisk levetid. Fordringer Kundefordringer og andre fordringer oppføres til pålydende etter fradrag for avsetning til forventet tap. Avsetning til tap gjøres på grunnlag av en individuell vurdering av de enkelte fordringene. I tillegg gjøres det for øvrige kundefordringer en uspesifisert avsetning for å dekke antatt tap. Skatter Skatter kostnadsføres når de påløper, det vil si at skattekostnaden er knyttet til det regnskapsmessige resultat før skatt. Skattekostnaden består av betalbar skatt (skatt på årets skattepliktige inntekt) og endring i netto utsatt skatt. Skattekostnaden fordeles på ordinært resultat og resultat av ekstraordinære poster i henhold til skattegrunnlaget. Utsatt skatt og utsatt skattefordel er presentert netto i balansen.

Note

1

Er det usikkerhet om fortsatt drift?: Nei

Note

2

Antall årsverk i regnskapsåret

2.00

Note



2

Spesifisering av resultatregnskapet

Lønnskostnader

<u>Lønn</u>	<u>Årets</u>	<u>Fjorårets</u>
	2520228.00	2340648.00
<u>Folketrygdavgift</u>	<u>Årets</u>	<u>Fjorårets</u>
	339352.00	320920.00
<u>Andre ytelser</u>	<u>Årets</u>	<u>Fjorårets</u>
	465746.00	551526.00
<u>Sum lønnskostnader</u>	<u>Årets</u>	<u>Fjorårets</u>
	3325326.00	3213094.00

Note

Ekstraordinære inntekter og kostnader

<u>Sum</u>	<u>Beløp</u>
<u>Balanseført verdi 31.12.</u>	<u>Varige driftsmidler Immaterielle eiend.</u>

Konsernregnskap

Morselskapet sitt navn

Forretningskontor for morselskapet

Begrunnelse for at datterselskap er utelatt fra konsolideringen

Konsern, tilknyttet selskap m.v. - fordringer og gjeld

Fordringer

<u>Samlet beløp - tilknyttet selskap</u>	<u>Årets</u>	<u>Fjorårets</u>
<u>Samlet beløp - foretak i samme konsern</u>	<u>Årets</u>	<u>Fjorårets</u>
<u>Samlet beløp - foretak i samme konsern</u>	<u>Årets</u>	<u>Fjorårets</u>
<u>Samlet beløp - felles kontrollert virksomhet</u>	<u>Årets</u>	<u>Fjorårets</u>



Pantstillelse Beløp

Beholdning av egne aksjer Antall Pålydende Andel av aksjek.

Note

3

Lån og sikkerhetsstillelse til medlemmer

Er det gitt lån eller sikkerhetsstillelse til ledende personer: Nei


Opplysninger om:


Medlemmer av:

Mer om lån og sikkerhetsstillelse




 BankID Signing
Kjell Vidar Bamtzen
2025-03-28

 BankID Signing
Ole Gunnar Hvamb
2025-03-28

 BankID Signing
Monica A Paulsen
2025-03-28

 BankID Signing
Espen Faane
2025-03-28

 BankID Signing
Christina Marie Johansen
2025-04-01

 BankID Signing
Rune Helligsrud
2025-06-13

Årsregnskap

for

Rjukan Næringsutvikling AS

2024



Resultatregnskap

Rjukan Næringsutvikling AS

	Note	2024	2023
DRIFTSINNEKTER			
Lvert tjenester		7 484 624	7 368 404
Leieinntekter		2 099 341	1 950 109
Tilskudd		382 088	850 932
Andre driftsinntekter		6 125 200	2 738 229
Sum driftsinntekter		16 091 253	12 907 674
DRIFTSKOSTNADER			
Kostnader prosjekt		3 310 685	4 212 451
Lønnskostnad	1	3 325 326	3 213 094
Avskrivning varige driftsmidler	2	170 200	174 600
Annen driftskostnad	1	2 198 819	2 103 191
Sum driftskostnader		9 005 030	9 703 337
Driftsresultat		7 086 223	3 204 338
Annen renteinntekt		526 159	296 334
Annen finansinntekt		5 230	0
Sum finansinntekt		531 389	296 334
Nedskrivning av finansielle anleggsmidler		250 000	0
Annen rentekostnad		5 959	20 548
Annen finanskostnad		0	113 552
Sum finanskostnader		255 959	134 100
Sum finansposter		275 430	162 234
Ordinært resultat før skattekostnad		7 361 653	3 366 571
Skattekostnad på ordinært resultat	3	1 675 754	766 895
Ordinært resultat		5 685 899	2 599 676
Årsresultat		5 685 899	2 599 676
Overført annen egenkapital		5 685 899	2 599 676
Sum disponert		5 685 899	2 599 676



Balanse

Rjukan Næringsutvikling AS

	Note	2024	2023
Eiendeler			
Anleggsmidler			
Immaterielle eiendeler			
Varige driftsmidler			
Tomter,bygninger og annen fast eiendom	2	2 805 280	5 350 280
Sum varige driftsmidler		2 805 280	5 350 280
Finansielle anleggsmidler			
Investeringer i datterselskap	4	25 892 950	26 142 950
Lån til foretak i samme konsern	4	1 304 615	1 304 615
Investeringer i aksjer og andeler		100 000	100 000
Obligasjoner og andre fordringer		26 751	18 222
Sum finansielle anleggsmidler		27 324 316	27 565 787
Sum anleggsmidler		30 129 596	32 916 067
Omløpsmidler			
Fordringer			
Kundefordringer		8 843 192	958 725
Andre fordringer	5	955 224	804 131
Sum fordringer		9 798 416	1 762 856
Investeringer			
Bankinnskudd,kontanter o.l.		12 990 988	13 247 214
Sum omløpsmidler		22 789 404	15 010 070
Sum eiendeler		52 918 999	47 926 136

**Balanse****Rjukan Næringsutvikling AS**

	Note	2024	2023
Egenkapital og gjeld			
Egenkapital			
Innskutt egenkapital			
Aksjekapital	6	8 662 000	8 662 000
Overkurs		3 863 000	3 863 000
Sum innskutt egenkapital		12 525 000	12 525 000
Opptjent egenkapital			
Annen egenkapital		35 063 981	29 378 082
Sum opptjent egenkapital		35 063 981	29 378 082
Sum egenkapital	7	47 588 981	41 903 082
Gjeld			
Avsetning for forpliktelser			
Utsatt skatt	3	2 420 044	1 657 365
Sum avsetninger for forpliktelser		2 420 044	1 657 365
Annen langsiktig gjeld			
Kortsiktig gjeld			
Leverandørgjeld		206 743	1 785 674
Betalbar skatt	3	913 075	580 140
Skyldige offentlige avgifter		332 000	236 536
Annen kortsiktig gjeld	4,8	1 458 156	1 763 340
Sum kortsiktig gjeld		2 909 975	4 365 690
Sum gjeld		5 330 019	6 023 055
Sum egenkapital og gjeld		52 918 999	47 926 136

Rjukan, 10.03.2025
Styret for Rjukan Næringsutvikling AS

Ole Gunnar Hvamb
Styreleder

Monica Andersen Paulsen
Nestleder

Kjell Vidar Bernsen
Styremedlem

Christina Marie Johansen
Styremedlem

Espen Fåne
Styremedlem

Rune Hellingsrud
Daglig leder

Rjukan Næringsutvikling AS Org.nr. 930349062



RJUKAN NÆRINGSUTVIKLING AS

Org. Nr. 930 349 062

NOTER TIL ÅRSREGNSKAPET FOR 2024

Regnskapsprinsipp

Regnskapsprinsipp

Årsregnskapet er satt opp i samsvar med regnskapsloven og god regnskapsskikk for små foretak.

Selskapet har ikke foretatt endring i regnskapsprinsipp i regnskapsåret.

Det er gjort noen endringer i notene. Jfr endrede krav til noter i regnskapsloven.

Driftsinntekter

Inntektsføring ved salg av varer skjer på leveringstidspunktet. Tjenester blir inntektsført etter hvert som de blir levert.

Klassifisering

Eiendeler som er bestemt til varig eie eller bruk er klassifisert som anleggsmiddel.

Andre eiendeler er klassifisert som omløpsmiddel.

Gjeld som forfaller senere enn et år etter balansedagen er oppført som langsiktig gjeld.

Fordringer som skal tilbakebetales innen et år er uansett klassifisert som omløpsmidler.

Anleggsmidler blir vurdert til anskaffelseskost, men nedskrevet til virkelig verdi når verdifallet er forventet å ikke være forbigående.

Langsiktig gjeld blir balanseført til nominelt beløp på etableringstidspunktet.

Omløpsmidler er vurdert til laveste av anskaffelseskost og virkelig verdi, og nedskrevet ved varig verdifall.

Finansielle anleggsmidler

Finansielle anleggsmidler blir ført til anskaffelseskost og nedskrevet til virkelig verdi ved varig verdifall.

Fordringer

Kortsiktige fordringer blir ført opp i balansen til pålydende etter fradrag for forventet tap.

Finansielle omløpsmidler

Ved tilordning av anskaffelseskost er benyttet FIFO - metoden. Ved verdsettelse er brukt laveste av kostpris og virkelig verdi.

Gjeld

Gjeld er balanseført til nominelt beløp på etableringstidspunktet.

Skatter

Skatter blir kostnadsført når de påløper, det vil si at skattekostnaden er knyttet til det regnskapsmessige resultatet før skatt.

Skattekostnaden består av betalbar skatt (skatt på årets skattepliktige inntekt) og endringer i netto utsatt skatt. Utsatt skatt og utsatt skattefordel er presentert netto i balansen.



Note 1 - Årsverk

Ansatte har i 2024 utført 2 årsverk.

Note 2 - Varige driftsmidler

	DRIFTS- LØSØRE	BYGG	TOMTER	SUM
Anskaffelseskost 01.01.	81 171	6 226 810	1 499 000	7 806 981
Årets tilgang		-	-	-
Årets avgang til anskaffelseskost	-	3 955 661	57 300	4 012 961
Anskaffelseskost 31.12.	81 171	2 271 149	1 441 700	3 794 020
Akkumulerte av-/nedskrivninger 31.12.	81 171	907 569	-	988 740
Bokført verdi pr 31.12.	-	1 363 580	1 441 700	2 805 280
Årets avskrivning	-	170 200	-	170 200
	Lineært 20%	Lineært 2-10%		

Note 3 - Skatt

Årets skattekostnad består av:

Betalbar skatt	913 075
Endring utsatt skatt	762 679
For mye/lite avsatt før	
Netto skattekostnad	1 675 754

Årets betalbar skatt framkommer slik:

Resultat før skatt	7 361 653
Midlertidige forskjeller	-3 466 725
Permanente forskjeller	255 412
Avgitt konsernbidrag	0
Grunnlag betalbar skatt	4 150 340

Midlertidige forskjeller:

	31.12.2023	31.12.2024	Endring
Anleggsmidler	331 428	939 377	-607 949
Gevinst- og tapskonto	7 219 567	10 083 743	-2 864 176
Kundefordringer	-17 500	-22 900	5 400
Andre MT-forskjeller	0	0	0
Sum	7 533 495	11 000 220	-3 466 725
Utsatt skatt/skattefordel	1 657 369	2 420 048	-762 680

Alle midlertidige forskjeller kan utlignes og dette er gjennomført ved beregning av utsatt skatt.

Note 4 - Datterselskap, tilknyttede selskap mv..

Investeringene er regnskapsført i selskapsregnskapet etter kostmetoden. Selskapet har følgende eierandeler i datterselskap og tilknyttede selskap:

Navn	Forretningskontor	Eierandel	EK siste års-regnskap	Res siste års-	Bokført verdi
Rjukan Næringspark AS	Tinn	100 %	16 699 897	1 029 885	25 292 950
Eyde Skaperverksted AS	Tinn	100 %	482 952	-119 792	600 000

Stemmerett er tilsvarende som eierandel.



Mellomværende med datterselskaper per 31 12:	2023	2023
Kundeforhold	0	214 624
Konvertibelt lån til tilknyttet selskap	0	-
Fordring på datterselskap	1 304 615	1 304 615
Leverandørgjeld	25 074	-
Annen kortsiktig gjeld	0	-

Note 5 - Andre fordringer

	2024	2023
Påløpt inntekt	508 785	620 375
Andre kortsiktige fordringer	446 439	183 756
	955 224	804 131

Note 6 - Antall aksjer, aksjeeiere m.m.

Selskapets aksjekapital er på kr 8 662 000, fordelt på 8 662 aksjer à kr 1000.

Selskapets aksjonærer er:

Navn	Antall aksjer	Eierandel
Tinn Kommune	8 662	100,0 %
Totale antall aksjer	8 662	100,0 %

Selskapet eier ikke egne aksjer.

Alle aksjene gir samme rettigheter i selskapet.

Note 7- Egenkapital

	Aksje- kapital	Overkurs	Annen egenkap.	Sum egenkap.
Pr. 31.12.2023	8 662 000	3 863 000	29 378 082	41 903 082
Årets resultat			5 685 899	5 685 899
Til utbytte				0
Egenkapital pr 31.12.2024	8 662 000	3 863 000	35 063 981	47 588 981

Note 8 - Annen kortsiktig gjeld

	2024	2023
Finansiell støtte til prosjekt fra Tinn Kommune	445 000	445 000
Forskuddsbetalte inntekt prosjekter	0	315 446
Skyldig lønn og feriepenger	236 362	220 848
Avsatt konsernbidrag	-	-
Andre påløpte kostnader/forskuddsbetalt inntekt	776 794	782 046
	1 458 156	1 763 340



BDO AS
Bygdøy allé 2
Postboks 1704 Vika
0121 Oslo

Til generalforsamlingen i Rjukan Næringsutvikling AS

Uavhengig revisors beretning

Konklusjon

Vi har revidert årsregnskapet til Rjukan Næringsutvikling AS.

Årsregnskapet består av:

- Balanse per 31. desember 2024
- Resultatregnskap for 2024
- Noter til årsregnskapet, herunder et sammendrag av viktige regnskapsprinsipper.

Etter vår mening:

- Oppfyller årsregnskapet gjeldende lovkrav, og
- Gir årsregnskapet et rettviseende bilde av selskapets finansielle stilling per 31. desember 2024 og av dets resultater for regnskapsåret avsluttet per denne datoen i samsvar med regnskapslovens regler og god regnskapsskikk i Norge.

Grunnlag for konklusjonen

Vi har gjennomført revisjonen i samsvar med International Standards on Auditing (ISA-ene). Våre oppgaver og plikter i henhold til disse standardene er beskrevet nedenfor under Revisors oppgaver og plikter ved revisjonen av årsregnskapet. Vi er uavhengige av selskapet i samsvar med kravene i relevante lover og forskrifter i Norge og International Code of Ethics for Professional Accountants (inkludert internasjonale uavhengighetsstandarder) utstedt av International Ethics Standards Board for Accountants (IESBA-reglene), og vi har overholdt våre øvrige etiske forpliktelser i samsvar med disse kravene. Innhentet revisjonsbevis er etter vår vurdering tilstrekkelig og hensiktsmessig som grunnlag for vår konklusjon.

Styret og daglig leders ansvar for årsregnskapet

Styret og daglig leder (ledelsen) er ansvarlig for å utarbeide årsregnskapet og for at det gir et rettviseende bilde i samsvar med regnskapslovens regler og god regnskapsskikk i Norge. Ledelsen er også ansvarlig for slik intern kontroll som den finner nødvendig for å kunne utarbeide et årsregnskap som ikke inneholder vesentlig feilinformasjon, verken som følge av misligheter eller utilsiktede feil.

Ved utarbeidelsen av årsregnskapet må ledelsen ta standpunkt til selskapets evne til fortsatt drift og opplyse om forhold av betydning for fortsatt drift. Forutsetningen om fortsatt drift skal legges til grunn for årsregnskapet så lenge det ikke er sannsynlig at virksomheten vil bli avvirket.

Revisors oppgaver og plikter ved revisjonen av årsregnskapet

Vårt mål er å oppnå betryggende sikkerhet for at årsregnskapet som helhet ikke inneholder vesentlig feilinformasjon, verken som følge av misligheter eller utilsiktede feil, og å avgi en revisjonsberetning som inneholder vår konklusjon. Betryggende sikkerhet er en høy grad av sikkerhet, men ingen garanti for at en revisjon utført i samsvar med ISA-ene, alltid vil avdekke vesentlig feilinformasjon. Feilinformasjon kan oppstå som følge av misligheter eller utilsiktede feil. Feilinformasjon er å anse som vesentlig dersom den enkeltvis eller samlet med rimelighet kan forventes å påvirke de økonomiske beslutningene som brukerne foretar på grunnlag av årsregnskapet.



For videre beskrivelse av revisors oppgaver og plikter vises det til:

BDO AS

Anders Ramberg
statsautorisert revisor
(elektronisk signert)

Permitter Dokumentnr: 76YU-LGLZ-OBVA-ZNYW-HLWQ-1N712



PENNEO

Signaturene i dette dokumentet er juridisk bindende. Dokument signert med "sikker digital signatur". De signerende porter sin identitet og er registrert, og er listet nedenfor.

"Med min signatur bekrefter jeg alle datoer og innholdet i dette dokument."

Ramberg, Anders

Partner

Serienummer: no_bankid:9578-5999-4-747087

IP: 188.95.xxx.xxx

2025-06-13 19:24:56 UTC



Penneo Dokumentnøkkel: 7GYGU-LGLZZ-QBYVA-ZN11WW-HLNMQ-TN712

Dette dokumentet er signert digitalt via [Penneo.com](https://penneo.com). De signerte dataene er validert ved hjelp av der matematiske hasjverdien av det originale dokumentet. All kryptografisk bevisføring er innebygd i denne PDF-en for fremtidig validering.

Dette dokumentet er forseglet med et kvalifisert elektronisk segl. For mer informasjon om Penneos kvalifiserte tilkjenninger, se <https://eudl.penneo.com>.

Slik kan du bekrefte at dokumentet er originalt

Når du åpner dokumentet i Adobe Reader, kan du se at det er sertifisert av **Penneo AS**. Dette beviser at innholdet i dokumentet ikke har blitt endret siden tidspunktet for signeringen. Bevis for de individuelle signatørenes digitale signaturer er vedlagt dokumentet.

Du kan bekrefte de kryptografiske bevisene ved hjelp av Penneos validator, <https://penneo.com/validator>, eller andre valideringsverktøy for digitale signaturer.