



## ÅRSREGNSKAPET FOR REGNSKAPSÅRET 2024 - GENERELL INFORMASJON

### Enheten

Organisasjonsnummer: 913 452 496  
Organisasjonsform: Aksjeselskap  
Foretaksnavn: ASPEBORG AS  
Forretningsadresse: Åsdalsveien 5  
1166 OSLO

### Regnskapsår

Årsregnskapets periode: 01.01.2024 - 31.12.2024

### Konsern

Morselskap i konsern: Ja  
Konsernregnskap lagt ved: Nei

### Regnskapsregler

Regler for små foretak benyttet: Ja  
Benyttet ved utarbeidelsen av årsregnskapet til selskapet: Regnskapslovens alminnelige regler

### Årsregnskapet fastsatt av kompetent organ

Bekreftet av representant for selskapet: Eystein Aspesletten  
Dato for fastsettelse av årsregnskapet: 23.06.2025

### Grunnlag for avgivelse

År 2024: Årsregnskapet er elektronisk innlevert  
År 2023: Tall er hentet fra elektronisk innlevert årsregnskap fra 2024

*Det er ikke krav til at årsregnskapet m.v. som sendes til Regnskapsregisteret er undertegnet. Kontrollen på at dette er utført ligger hos revisor/enhetens øverste organ. Sikkerheten ivaretas ved at innsender har rolle/rettighet for innsending av årsregnskapet via Altinn, og ved at det bekreftes at årsregnskapet er fastsatt av kompetent organ.*

Brønnøysundregistrene, 27.06.2025



## Resultatregnskap

Beløp i: NOK	Note	2024	2023
<b>RESULTATREGNSKAP</b>			
<b>Inntekter</b>			
Salgsinntekt		2 776 693	1 961 160
<b>Sum inntekter</b>		<b>2 776 693</b>	<b>1 961 160</b>
<b>Kostnader</b>			
Lønnskostnad	1	579 629	814 266
Avskrivning av driftsmidler og immaterielle eiendeler	2	13 998	6 576
Annen driftskostnad		8 896 436	498 965
<b>Sum kostnader</b>		<b>9 490 063</b>	<b>1 319 807</b>
<b>Driftsresultat</b>		<b>-6 713 371</b>	<b>641 353</b>
<b>Finansinntekter og finanskostnader</b>			
Annen renteinntekt		213 748	222 390
Annen finansinntekt		1 391 667	15 842 948
<b>Sum finansinntekter</b>		<b>1 605 415</b>	<b>16 065 338</b>
Nedskrivning av andre finansielle anleggsmidler		6 009 465	8 690 098
Annen rentekostnad		1 165	50 559
Annen finanskostnad		1 425	1 210 000
<b>Sum finanskostnader</b>		<b>6 012 055</b>	<b>9 950 657</b>
<b>Netto finans</b>		<b>-4 406 641</b>	<b>6 114 681</b>
<b>Resultat før skattekostnad</b>		<b>-11 120 011</b>	<b>6 756 034</b>
Skattekostnad på resultat	3	-201 950	178 660
<b>Årsresultat</b>	4	<b>-10 918 061</b>	<b>6 577 374</b>
<b>Årsresultat etter minoritetsinteresser</b>		<b>-10 918 061</b>	<b>6 577 374</b>
<b>Totalresultat</b>		<b>-10 918 061</b>	<b>6 577 374</b>
<b>Overføringer og disponeringer</b>			
Avsatt til annen egenkapital			6 577 374



## Resultatregnskap

<b>Beløp i: NOK</b>	<b>Note</b>	<b>2024</b>	<b>2023</b>
Overført fra annen egenkapital		-10 918 061	
<b>Sum overføringer og disponeringer</b>		<b>-10 918 061</b>	<b>6 577 374</b>



## Balanse

Beløp i: NOK	Note	2024	2023
<b>BALANSE - EIENDELER</b>			
<b>Anleggsmidler</b>			
<b>Immaterielle eiendeler</b>			
Utsatt skattefordel	3	236 413	34 463
<b>Sum immaterielle eiendeler</b>		<b>236 413</b>	<b>34 463</b>
<b>Varige driftsmidler</b>			
Tomter, bygninger o.a. fast eiendom	2		
Maskiner og anlegg	2		
Skip og flytende installasjoner	2		
Driftsløsøre, inventar o.a. utstyr	2		13 998
<b>Sum varige driftsmidler</b>			<b>13 998</b>
<b>Finansielle anleggsmidler</b>			
Investering i datterselskap	5	135 184	135 184
Investeringer i tilknyttet selskap	5	5 705 680	14 061 601
Investeringer i aksjer og andeler	6	3 593 847	487 405
Andre langsiktige fordringer	7	6 481	6 357
<b>Sum finansielle anleggsmidler</b>		<b>9 441 192</b>	<b>14 690 548</b>
<b>Sum anleggsmidler</b>		<b>9 677 605</b>	<b>14 739 009</b>
<b>Omløpsmidler</b>			
<b>Varer</b>			
<b>Fordringer</b>			
Kundefordringer		459 749	843 724
Andre kortsiktige fordringer		2 723 780	2 300 877
<b>Sum fordringer</b>		<b>3 183 529</b>	<b>3 144 601</b>
<b>Bankinnskudd, kontanter og lignende</b>			
Bankinnskudd, kontanter o.l.	8	630 278	579 494
<b>Sum bankinnskudd, kontanter og lignende</b>		<b>630 278</b>	<b>579 494</b>
<b>Sum omløpsmidler</b>		<b>3 813 807</b>	<b>3 724 094</b>



## Balanse

Beløp i: NOK	Note	2024	2023
<b>SUM EIENDELER</b>		<b>13 491 412</b>	<b>18 463 103</b>
<b>BALANSE - EGENKAPITAL OG GJELD</b>			
<b>Egenkapital</b>			
<b>Innskutt egenkapital</b>			
Aksjekapital	9	150 000	100 000
Beholdning av egne aksjer	9		
<b>Sum innskutt egenkapital</b>		<b>150 000</b>	<b>100 000</b>
<b>Opptjent egenkapital</b>			
Annen egenkapital		6 774 906	17 692 967
<b>Sum opptjent egenkapital</b>		<b>6 774 906</b>	<b>17 692 967</b>
<b>Sum egenkapital</b>	4	<b>6 924 906</b>	<b>17 792 967</b>
<b>Gjeld</b>			
<b>Langsiktig gjeld</b>			
Utsatt skatt	3		
<b>Annen langsiktig gjeld</b>			
Gjeld til kredittinstitusjoner	7	1 082 246	
Langsiktig konserngjeld	7	170 000	
<b>Sum annen langsiktig gjeld</b>		<b>1 252 246</b>	
<b>Sum langsiktig gjeld</b>		<b>1 252 246</b>	<b>0</b>
<b>Kortsiktig gjeld</b>			
Leverandørgjeld		6 451	110 453
Betalbar skatt	3		172 520
Skyldig offentlige avgifter		37 457	112 092
Annen kortsiktig gjeld	10	5 270 352	275 071
<b>Sum kortsiktig gjeld</b>		<b>5 314 260</b>	<b>670 136</b>
<b>Sum gjeld</b>		<b>6 566 506</b>	<b>670 136</b>
<b>SUM EGENKAPITAL OG GJELD</b>		<b>13 491 412</b>	<b>18 463 103</b>



## Brønnøysundregistrene

### ÅRSREGNSKAP FOR REGNSKAPSÅRET 2024 - GENERELL INFORMASJON

Journalnummer: 2025 571095

#### Enheten

Organisasjonsnummer: 913 452 496  
Organisasjonsform: Aksjeselskap  
Foretaksnavn: ASPEBORG AS  
Forretningsadresse: Åsdalsveien 5  
1166 OSLO

#### Regnskapsår

Årsregnskapets periode: 01.01.2024 - 31.12.2024

#### Konsern

Morselskap i konsern: Ja  
Konsernregnskap lagt ved: Nei

#### Regnskapsregler

Regler for små foretak benyttet: Ja  
Benyttet ved utarbeidelsen av  
årsregnskapet til selskapet: Regnskapslovens alminnelige regler

#### Årsregnskapet fastsatt av kompetent organ

Bekreftet av representant for selskapet: Eystein Aspesletten  
Dato for fastsettelse av årsregnskapet: 23.06.2025

#### Revisjon

Ekstern autorisert regnskapsfører har i løpet av regnskapsåret bistått ved den løpende regnskapsføringen eller utført andre tjenester for selskapet enn å utarbeide årsregnskapet: Ja

#### Grunnlag for avgivelse

År 2024: Årsregnskap er elektronisk innlevert.  
År 2023: Tall er hentet fra elektronisk innlevert årsregnskap fra 2024.

*Det er ikke krav til at årsregnskapet m.v. som sendes til Regnskapsregisteret er undertegnet. Kontrollen på at dette er utført ligger hos revisor/enhetens øverste organ. Sikkerheten ivaretas ved at innsender har rolle/rettighet for innsending av årsregnskapet via Altinn, og ved at det bekreftes at årsregnskapet er fastsatt av kompetent organ.*

Brønnøysundregistrene, 26.06.2025



Organisasjonsnr: 913 452 496  
ASPEBORG AS

## RESULTATREGNSKAP

Beløp i: NOK	Note	2024	2023
<b>RESULTATREGNSKAP</b>			
<b>Inntekter</b>			
Salgsinntekt		2 776 693	1 961 160
<b>Sum inntekter</b>		<b>2 776 693</b>	<b>1 961 160</b>
<b>Kostnader</b>			
Lønnskostnad	1	579 629	814 266
Avskrivning av driftsmidler og immaterielle eiendeler	2	13 998	6 576
Annen driftskostnad		8 896 436	498 965
<b>Sum kostnader</b>		<b>9 490 063</b>	<b>1 319 807</b>
<b>Driftsresultat</b>		<b>-6 713 371</b>	<b>641 353</b>
<b>Finansinntekter og finanskostnader</b>			
Annen renteinntekt		213 748	222 390
Annen finansinntekt		1 391 667	15 842 948
<b>Sum finansinntekter</b>		<b>1 605 415</b>	<b>16 065 338</b>
Nedskrivning av andre finansielle anleggsmidler		6 009 465	8 690 098
Annen rentekostnad		1 165	50 559
Annen finanskostnad		1 425	1 210 000
<b>Sum finanskostnader</b>		<b>6 012 055</b>	<b>9 950 657</b>
<b>Netto finans</b>		<b>-4 406 641</b>	<b>6 114 681</b>
<b>Resultat før skattekostnad</b>		<b>-11 120 011</b>	<b>6 756 034</b>
Skattekostnad på resultat	3	-201 950	178 660
<b>Årsresultat</b>	4	<b>-10 918 061</b>	<b>6 577 374</b>
<b>Årsresultat etter minoritetsinteresser</b>		<b>-10 918 061</b>	<b>6 577 374</b>
<b>Totalresultat</b>		<b>-10 918 061</b>	<b>6 577 374</b>
<b>Overføringer og disponeringer</b>			
Avsatt til annen egenkapital			6 577 374
Overført fra annen egenkapital		-10 918 061	
<b>Sum overføringer og disponeringer</b>		<b>-10 918 061</b>	<b>6 577 374</b>



Organisasjonsnr: 913 452 496  
ASPEBORG AS

## BALANSE

Beløp i: NOK	Note	2024	2023
<b>BALANSE - EIENDELER</b>			
<b>Anleggsmidler</b>			
<b>Immaterielle eiendeler</b>			
Utsatt skattefordel	3	236 413	34 463
<b>Sum immaterielle eiendeler</b>		<b>236 413</b>	<b>34 463</b>
<b>Varige driftsmidler</b>			
Tomter, bygninger o.a. fast eiendom	2		
Maskiner og anlegg	2		
Skip og flytende installasjoner	2		
Driftsløsøre, inventar o. a. utstyr	2		13 998
<b>Sum varige driftsmidler</b>			<b>13 998</b>
<b>Finansielle anleggsmidler</b>			
Investering i datterselskap	5	135 184	135 184
Investeringer i tilknyttet selskap	5	5 705 680	14 061 601
Investeringer i aksjer og andeler	6	3 593 847	487 405
Andre langsiktige fordringer	7	6 481	6 357
<b>Sum finansielle anleggsmidler</b>		<b>9 441 192</b>	<b>14 690 548</b>
<b>Sum anleggsmidler</b>		<b>9 677 605</b>	<b>14 739 009</b>
<b>Omløpsmidler</b>			
<b>Varer</b>			
<b>Fordringer</b>			
Kundefordringer		459 749	843 724
Andre kortsiktige fordringer		2 723 780	2 300 877
<b>Sum fordringer</b>		<b>3 183 529</b>	<b>3 144 601</b>
<b>Bankinnskudd, kontanter og lignende</b>			
Bankinnskudd, kontanter o. l.	8	630 278	579 494
<b>Sum bankinnskudd, kontanter og lignende</b>		<b>630 278</b>	<b>579 494</b>
<b>Sum omløpsmidler</b>		<b>3 813 807</b>	<b>3 724 094</b>
<b>SUM EIENDELER</b>		<b>13 491 412</b>	<b>18 463 103</b>



## BALANSE - EGENKAPITAL OG GJELD

### Egenkapital

#### Innskutt egenkapital

Aksjekapital	9	150 000	100 000
Beholdning av egne aksjer	9		
<b>Sum innskutt egenkapital</b>		<b>150 000</b>	<b>100 000</b>

#### Opptjent egenkapital

Annen egenkapital		6 774 906	17 692 967
<b>Sum opptjent egenkapital</b>		<b>6 774 906</b>	<b>17 692 967</b>

<b>Sum egenkapital</b>	<b>4</b>	<b>6 924 906</b>	<b>17 792 967</b>
------------------------	----------	------------------	-------------------

### Gjeld

#### Langsiktig gjeld

Utsatt skatt	3		
<b>Annen langsiktig gjeld</b>			
Gjeld til			
kredittinstitusjoner	7	1 082 246	
Langsiktig konserngjeld	7	170 000	
<b>Sum annen langsiktig gjeld</b>		<b>1 252 246</b>	
<b>Sum langsiktig gjeld</b>		<b>1 252 246</b>	<b>0</b>

#### Kortsiktig gjeld

Leverandørgjeld		6 451	110 453
Betalbar skatt	3		172 520
Skyldig offentlige avgifter		37 457	112 092
Annen kortsiktig gjeld	10	5 270 352	275 071
<b>Sum kortsiktig gjeld</b>		<b>5 314 260</b>	<b>670 136</b>

<b>Sum gjeld</b>		<b>6 566 506</b>	<b>670 136</b>
------------------	--	------------------	----------------

<b>SUM EGENKAPITAL OG GJELD</b>		<b>13 491 412</b>	<b>18 463 103</b>
---------------------------------	--	-------------------	-------------------



Organisasjonsnr: 913 452 496  
ASPEBORG AS

NOTEOPPLYSNINGER - SELSKAP - alle poster oppgitt i hele tall

**Note**

1

Antall årsverk i regnskapsåret

1.00

Sum Beløp

Balanseført verdi 31.12. Varige driftsmidler Immaterielle eiend.

**Konsernregnskap**

Morselskapet sitt navn

Forretningskontor for morselskapet

**Begrunnelse for at datterselskap er utelatt fra konsolideringen**

Samlet beløp - tilknyttet selskap Årets Fjorårets

Samlet beløp - foretak i samme konsern Årets Fjorårets


Samlet beløp - foretak i samme konsern Årets Fjorårets


Samlet beløp - felles kontrollert virksomhet Årets Fjorårets

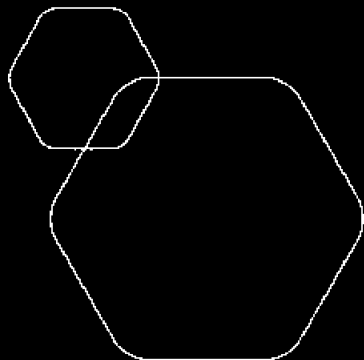
Pantstillelse Beløp

Beholdning av egne aksjer Antall Pålydende Andel av aksjek.



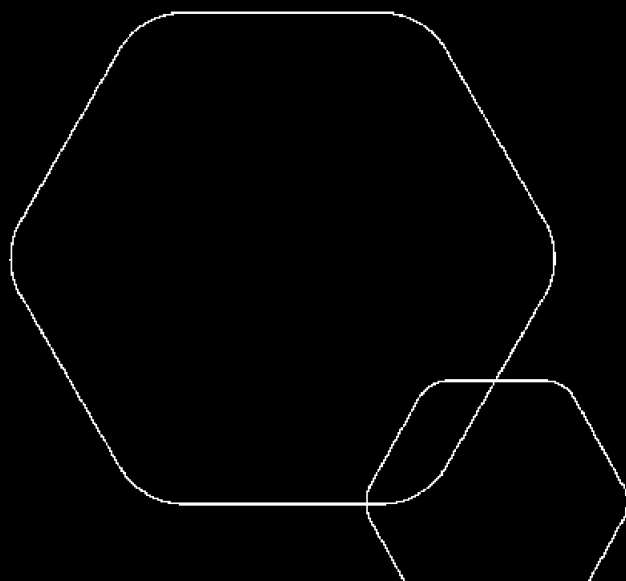
 BankID Signing  
Eystein Aspesletten  
2025-06-21

 BankID Signing  
Berit Aspesletten  
2025-06-21



# Årsregnskap 2024 Aspeborg AS

Resultatregnskap  
Balanse  
Noter til regnskapet  
Revisors beretning



Org.nr.: 913 452 496



## RESULTATREGNSKAP

### ASPEBORG AS

DRIFTSINNEKTER OG DRIFTSKOSTNADER	Note	2024	2023
Salgsinntekt		2 776 693	1 961 160
<b>Sum driftsinntekter</b>		<b>2 776 693</b>	<b>1 961 160</b>
Lønnskostnad	1	579 629	814 266
Avskrivning av driftsmidler og immaterielle eiendeler	2	13 998	6 576
Annen driftskostnad		8 896 436	498 965
<b>Sum driftskostnader</b>		<b>9 490 063</b>	<b>1 319 807</b>
<b>Driftsresultat</b>		<b>-6 713 371</b>	<b>641 353</b>
<b>FINANSINNEKTER OG FINANSKOSTNADER</b>			
Annen renteinntekt		213 748	222 390
Annen finansinntekt		1 391 667	15 842 948
Nedskrivning av andre finansielle anleggsmidler		6 009 465	8 690 098
Annen rentekostnad		1 165	50 559
Annen finanskostnad		1 425	1 210 000
<b>Resultat av finansposter</b>		<b>-4 406 641</b>	<b>6 114 681</b>
Resultat før skattekostnad		-11 120 011	6 756 034
Skattekostnad på resultat	3	-201 950	178 660
<b>Resultat</b>		<b>-10 918 061</b>	<b>6 577 374</b>
<b>EKSTRAORDINÆRE INNTEKTER OG KOSTNADER</b>			
<b>Årsresultat</b>	4	<b>-10 918 061</b>	<b>6 577 374</b>
<b>OVERFØRINGER</b>			
Avsatt til annen egenkapital		0	6 577 374
Overført fra annen egenkapital		10 918 061	0
<b>Sum overføringer</b>		<b>-10 918 061</b>	<b>6 577 374</b>



### BALANSE

#### ASPEBORG AS

EIENDELER	Note	2024	2023
<b>ANLEGGSMIDLER</b>			
<b>IMMATERIELLE EIENDELER</b>			
Utsatt skattefordel	3	236 413	34 463
<b>Sum immaterielle eiendeler</b>		<b>236 413</b>	<b>34 463</b>
<b>VARIGE DRIFTSMIDLER</b>			
Driftsløsøre, inventar o.a. utstyr	2	0	13 998
<b>Sum varige driftsmidler</b>		<b>0</b>	<b>13 998</b>
<b>FINANSIELLE ANLEGGSMIDLER</b>			
Investeringer i datterselskap	5	135 184	135 184
Investeringer i tilknyttet selskap	5	5 705 680	14 061 601
Investeringer i aksjer og andeler	6	3 593 847	487 405
Andre langsiktige fordringer	7	6 481	6 357
<b>Sum finansielle anleggsmidler</b>		<b>9 441 192</b>	<b>14 690 548</b>
<b>Sum anleggsmidler</b>		<b>9 677 605</b>	<b>14 739 009</b>
<b>OMLØPSMIDLER</b>			
<b>FORDRINGER</b>			
Kundefordringer		459 749	843 724
Andre kortsiktige fordringer		2 723 780	2 300 877
<b>Sum fordringer</b>		<b>3 183 529</b>	<b>3 144 601</b>
<b>INVESTERINGER</b>			
Bankinnskudd, kontanter o.l.	8	630 278	579 494
<b>Sum omløpsmidler</b>		<b>3 813 807</b>	<b>3 724 094</b>
<b>Sum eiendeler</b>		<b>13 491 412</b>	<b>18 463 103</b>



### BALANSE

#### ASPEBORG AS

EGENKAPITAL OG GJELD	Note	2024	2023
<strong>EGENKAPITAL</strong>			
<strong>INNSKUTT EGENKAPITAL</strong>			
Aksjekapital	9	150 000	100 000
<strong>Sum innskutt egenkapital</strong>		<strong>150 000</strong>	<strong>100 000</strong>
<strong>OPPTJENT EGENKAPITAL</strong>			
Annen egenkapital		6 774 906	17 692 967
<strong>Sum opptjent egenkapital</strong>		<strong>6 774 906</strong>	<strong>17 692 967</strong>
<strong>Sum egenkapital</strong>	<strong>4</strong>	<strong>6 924 906</strong>	<strong>17 792 967</strong>
<strong>GJELD</strong>			
<strong>AVSETNING FOR FORPLIKTELSER</strong>			
<strong>ANNEN LANGSIKTIG GJELD</strong>			
Gjeld til kredittinstitusjoner	7	1 082 246	0
Langsiktig konserngjeld	7	170 000	0
<strong>Sum annen langsiktig gjeld</strong>		<strong>1 252 246</strong>	<strong>0</strong>
<strong>KORTSIKTIG GJELD</strong>			
Leverandørgjeld		6 451	110 453
Betalbar skatt	3	0	172 520
Skyldig offentlige avgifter		37 457	112 092
Annen kortsiktig gjeld	10	5 270 352	275 071
<strong>Sum kortsiktig gjeld</strong>		<strong>5 314 260</strong>	<strong>670 136</strong>
<strong>Sum gjeld</strong>		<strong>6 566 506</strong>	<strong>670 136</strong>
<strong>Sum egenkapital og gjeld</strong>		<strong>13 491 412</strong>	<strong>18 463 103</strong>

Oslo, 13.06.2025  
Styret i Aspeborg AS

Eystein Aspesletten  
styreleder

Berit Borggaard Aspesletten  
styremedlem



## NOTER TIL ÅRSREGNSKAP 2024

ASPEBORG AS

### Regnskapsprinsipper

Årsregnskapet er satt opp i samsvar med regnskapsloven og NRS 8 - God regnskapsskikk for små foretak.

### DRIFTSINNTEKTER

Inntektsføring ved salg av varer skjer på leveringstidspunktet. Tjenester inntektsføres etter hvert som de leveres.

### SKATT

Skattekostnaden i resultatregnskapet omfatter både periodens betalbare skatt og endring i utsatt skatt. Utsatt skatt er beregnet med 22 % på grunnlag av de midlertidige forskjeller som eksisterer mellom regnskapsmessige og skattemessige verdier, samt ligningsmessig underskudd til fremføring ved utgangen av regnskapsåret. Skatteøkende og skattereduserende midlertidige forskjeller som reverserer eller kan reverseres i samme periode er utlignet og nettoført.

### KLASSIFISERING OG VURDERING AV OMLØPSMIDLER

Omløpsmidler og kortsiktig gjeld omfatter normalt poster som forfaller til betaling innen ett år etter balansedagen, samt poster som knytter seg til varekretsløpet. Omløpsmidler vurderes til laveste verdi av anskaffelseskost og virkelig verdi.

### AKSJER I DATTERSELSKAP

Datterselskap vurderes etter kostmetoden i selskapsregnskapet. Investeringen er vurdert til anskaffelseskost for aksjene med mindre nedskrivning har vært nødvendig. Det er foretatt nedskrivning til virkelig verdi når verdifall skyldes årsaker som ikke kan forventes å være forbigående og det må anses nødvendig etter god regnskapsskikk. Nedskrivninger er reversert når grunnlaget for nedskrivning ikke lenger er til stede.

Utbytte, konsernbidrag og andre utdelinger fra datterselskap er inntektsført samme år som det er avsatt i givers regnskap. Overstiger utbytte / konsernbidraget andelen av opptjent resultat etter anskaffelsestidspunktet, representerer den overskytende del tilbakebetaling av investert kapital, og utdelingene er fratrukket investeringens verdi i balansen til morselskapet.

### FORDRINGER

Kundefordringer og andre fordringer oppføres til pålydende etter fradrag for avsetning til forventet tap. Avsetning til tap gjøres på grunnlag av en individuell vurdering av de enkelte fordringene.

### Note 1 Lønnskostnader og ytelser

Lønnskostnader	2024	2023
Lønninger	470 925	697 230
Arbeidsgiveravgift	71 457	101 039
Pensjonskostnader	15 229	15 113
Andre ytelser	22 019	884
<b>Sum</b>	<b>579 629</b>	<b>814 266</b>

Selskapet har i 2024 sysselsatt 1 årsverk.



## NOTER TIL ÅRSREGNSKAP 2024

ASPEBORG AS

### Note 2 Anleggsmidler

	Driftsløstøre, inventar ol.	Sum
Anskaffelseskost pr. 01.01.24	558 703	558 703
= <b>Anskaffelseskost 31.12.24</b>	<b>558 703</b>	<b>558 703</b>
Akkumulerte avskrivninger 31.12.24	558 703	558 703
= <b>Bokført verdi 31.12.24</b>	<b>0</b>	<b>0</b>
Årets ordinære avskrivninger	13 998	13 998
Økonomisk levetid	3 år	
Avskrivningsplan	saldo 10%	

### Note 3 Skatt

Årets skattekostnad	2024	2023
Resultatført skatt på ordinært resultat:		
Betalbar skatt	0	172 520
Endring i utsatt skattefordel	-201 950	6 140
<b>Skattekostnad ordinært resultat</b>	<b>-201 950</b>	<b>178 660</b>
Skattepliktig inntekt:		
Resultat før skatt	-11 120 011	6 756 034
Permanente forskjeller	10 202 056	-5 943 938
Endring i midlertidige forskjeller	-13 920	-27 913
<b>Skattepliktig inntekt</b>	<b>-931 875</b>	<b>784 183</b>
Betalbar skatt i balansen:		
Betalbar skatt på årets resultat	0	172 520
<b>Sum betalbar skatt i balansen</b>	<b>0</b>	<b>172 520</b>

Skatteeffekten av midlertidige forskjeller og underskudd til fremføring som har gitt opphav til utsatt skatt og utsatte skattefordeler, spesifisert på typer av midlertidige forskjeller

	2024	2023	Endring
Varige driftsmidler	-142 728	-156 648	-13 920
<b>Sum</b>	<b>-142 728</b>	<b>-156 648</b>	<b>-13 920</b>
Akkumulert fremførbart underskudd	-931 875	0	931 875
<b>Grunnlag for utsatt skattefordel</b>	<b>-1 074 603</b>	<b>-156 648</b>	<b>917 955</b>
<b>Utsatt skattefordel (22 %)</b>	<b>-236 413</b>	<b>-34 463</b>	<b>201 950</b>

ASPEBORG AS

SIDE 6



## NOTER TIL ÅRSREGNSKAP 2024

ASPEBORG AS

### Note 4 Egenkapital

	Aksjekapital	Overkurs	Annen egenkapital	Sum egenkapital
Pr. 31.12.2023	100 000	0	17 692 967	17 792 967
<b>Pr 01.01.2024</b>	<b>100 000</b>	<b>0</b>	<b>17 692 967</b>	<b>17 792 967</b>
Nyemisjon	50 000		0	50 000
Årets resultat			-10 918 061	-10 918 061
<b>Pr 31.12.2024</b>	<b>150 000</b>	<b>0</b>	<b>6 774 906</b>	<b>6 924 906</b>

### Note 5 Datterselskap, TS og FKV

	Kontor-kommune	Eier-andel	Stemme-andel	Anskaffelses kost	Balanseført verdi
<b>DS/FKV/TS</b>					
Aspeborg Generations AS A-aksjer	OSLO	11,8%	91,4%	135 184	135 184
Gistirabben I AS	GJERDRUM	33,3%	33,3%	25 000	
Green Energy AS	OSLO	32,2%	32,2%	8 852 707	
Saga Wood Holding AS	BÆRUM	26,0%	26,0%	11 249 489	5 705 680
<b>Sum</b>				<b>20 262 380</b>	<b>5 840 864</b>

### Note 6 Langsiktige verdipapirer

	Anskaffelses kost	Balanseført verdi
Anleggsmidler	5 983 374	3 593 847

### Note 7 Fordringer og gjeld

	2024	2023
<b>Fordringer med forfall senere enn ett år</b>		
Andre langsiktige fordringer	6 481	6 357
<b>Sum</b>	<b>6 481</b>	<b>6 357</b>

### Langsiktig gjeld med forfall senere enn 5 år

Gjeld til kredittinstitusjoner	0	0
Øvrig langsiktig gjeld	0	0
<b>Sum</b>	<b>0</b>	<b>0</b>

ASPEBORG AS

SIDE 7



## NOTER TIL ÅRSREGNSKAP 2024

ASPEBORG AS

### Note 8 Bankinnskudd

Innestående midler på skattetrekkkonto (bundne midler) er på kr. 19 017.

### Note 9 Aksjonærer

#### AKSJEKAPITALEN I ASPEBORG AS PR. 31.12 BESTÅR AV:

	Antall	Pålydende	Bokført
Ordinære aksjer	75 000	2,0	150 000
<b>Sum</b>	<b>75 000</b>		<b>150 000</b>

#### EIERSTRUKTUR

Aksjonærer i % pr. 31.12:

	Ordinære	Eierandel
Aspesletten Berit B.	37 500	50,0
Eystein Aspesletten	37 500	50,0
<b>Totalt antall aksjer</b>	<b>75 000</b>	<b>100,0</b>

#### AKSJER EIET AV MEDLEMMER I STYRET OG DAGLIG LEDER:

Navn	Verv	Ordinære
Eystein Aspesletten	styreleder	37 500
<b>Totalt antall aksjer</b>		<b>37 500</b>

### Note 10 Annen kortsiktig gjeld

Annen kortsiktig gjeld inkluderer mellomværende med aksjonær på kr 4 900 846



## ECHAS REVISJON AS

STATSAUTORISERTE REVISORER

SLEPENDVEIEN 48  
1341 SLEPENDEN  
TLF. 67 80 90 80  
ORG.NR. 980 906 965  
[WWW.ECHAS.NO](http://WWW.ECHAS.NO)

Til generalforsamlingen i  
Aspeborg AS

### UAVHENGIG REVISORS BERETNING

#### Uttalelse om revisjonen av årsregnskapet

##### Konklusjon

Vi har revidert årsregnskapet for Aspeborg AS som viser et underskudd på kr 10 918 061. Årsregnskapet består av balanse per 31. desember 2024, resultatregnskap for regnskapsåret avsluttet per denne datoen og noter til årsregnskapet, herunder et sammendrag av viktige regnskapsprinsipper.

Etter vår mening

- oppfyller årsregnskapet gjeldende lovkrav, og
- gir årsregnskapet et rettviseende bilde av selskapets finansielle stilling per 31. desember 2024 og av dets resultater for regnskapsåret avsluttet per denne datoen i samsvar med regnskapslovens regler og god regnskapsskikk i Norge.

##### Grunnlag for konklusjonen

Vi har gjennomført revisjonen i samsvar med International Standards on Auditing (ISA-ene). Våre oppgaver og plikter i henhold til disse standardene er beskrevet nedenfor under Revisors oppgaver og plikter ved revisjonen av årsregnskapet. Vi er uavhengige av selskapet i samsvar med kravene i relevante lover og forskrifter i Norge og International Code of Ethics for Professional Accountants (inkludert internasjonale uavhengighetsstandarder) utstedt av International Ethics Standards Board for Accountants (IESBA-reglene), og vi har overholdt våre øvrige etiske forpliktelser i samsvar med disse kravene. Innhentet revisjonsbevis er etter vår vurdering tilstrekkelig og hensiktsmessig som grunnlag for vår konklusjon.

##### Styrets ansvar for årsregnskapet

Styret (ledelsen) er ansvarlig for å utarbeide årsregnskapet og for at det gir et rettviseende bilde i samsvar med regnskapslovens regler og god regnskapsskikk i Norge. Ledelsen er også ansvarlig for slik intern kontroll som den finner nødvendig for å kunne utarbeide et årsregnskap som ikke inneholder vesentlig feilinformasjon, verken som følge av misligheter eller utilsiktede feil. Ved utarbeidelsen av årsregnskapet må ledelsen ta standpunkt til selskapets evne til fortsatt drift og opplyse om forhold av betydning for fortsatt drift. Forutsetningen om fortsatt drift skal legges til grunn for årsregnskapet så lenge det ikke er sannsynlig at virksomheten vil bli avvirket.

MEDLEM AV DEN NORSKE REVISORFORENING



## ECHAS REVISJON AS

---

### *Revisors oppgaver og plikter ved revisjonen av årsregnskapet*

Vårt mål er å oppnå betryggende sikkerhet for at årsregnskapet som helhet ikke inneholder vesentlig feilinformasjon, verken som følge av misligheter eller utilsiktede feil, og å avgjøre en revisjonsberetning som inneholder vår konklusjon. Betryggende sikkerhet er en høy grad av sikkerhet, men ingen garanti for at en revisjon utført i samsvar med ISA-ene, alltid vil avdekke vesentlig feilinformasjon. Feilinformasjon kan oppstå som følge av misligheter eller utilsiktede feil. Feilinformasjon er å anse som vesentlig dersom den enkeltvis eller samlet med rimelighet kan forventes å påvirke de økonomiske beslutningene som brukerne foretar på grunnlag av årsregnskapet.

For revisors oppgaver og plikter se:

<https://revisorforeningen.no/revisjonsberetninger>

Slependen, 23. juni 2025

Echas Revisjon AS



Erik Christoffersen

Statsautorisert revisor