



## ÅRSREGNSKAPET FOR REGNSKAPSÅRET 2020 - GENERELL INFORMASJON

### Enheten

Organisasjonsnummer: 917 638 381  
Organisasjonsform: Aksjeselskap  
Foretaksnavn: CRANE NORWAY GROUP AS  
Forretningsadresse: Sandnesveien 114  
4312 SANDNES

### Regnskapsår

Årsregnskapets periode: 01.01.2020 - 31.12.2020

### Konsern

Morselskap i konsern: Ja  
Konsernregnskap lagt ved: Nei

### Regnskapsregler

Regler for små foretak benyttet: Ja  
Benyttet ved utarbeidelsen av årsregnskapet til selskapet: Regnskapslovens alminnelige regler

### Årsregnskapet fastsatt av kompetent organ

Bekreftet av representant for selskapet: ERGA REVISJON AS  
Dato for fastsettelse av årsregnskapet: 22.03.2021

### Grunnlag for avgivelse

År 2020: Årsregnskapet er elektronisk innlevert  
År 2019: Tall er hentet fra elektronisk innlevert årsregnskap fra 2020

*Det er ikke krav til at årsregnskapet m.v. som sendes til Regnskapsregisteret er undertegnet. Kontrollen på at dette er utført ligger hos revisor/enhetens øverste organ. Sikkerheten ivaretas ved at innsender har rolle/rettighet for innsending av årsregnskapet via Altinn, og ved at det bekreftes at årsregnskapet er fastsatt av kompetent organ.*

Brønnøysundregistrene, 09.03.2022



## Resultatregnskap

Beløp i: NOK	Note	2020	2019
<b>RESULTATREGNSKAP</b>			
<b>Inntekter</b>			
Salgsinntekt		14 694 328	14 135 226
<b>Sum inntekter</b>		<b>14 694 328</b>	<b>14 135 226</b>
<b>Kostnader</b>			
Lønnskostnad		7 821 442	5 758 566
Avskrivning av driftsmidler og immaterielle eiendeler		584 669	584 669
Annen driftskostnad		5 666 915	7 145 920
<b>Sum kostnader</b>		<b>14 073 026</b>	<b>13 489 155</b>
<b>Driftsresultat</b>		<b>621 302</b>	<b>646 071</b>
<b>Finansinntekter og finanskostnader</b>			
Inntekt på investering i datterselskap		62 000 000	52 200 000
Annen renteinntekt		9 250	2 311
Annen finansinntekt			256 000
<b>Sum finansinntekter</b>		<b>62 009 250</b>	<b>52 458 311</b>
Nedskrivning av andre finansielle anleggsmidler		5 370 412	7 814 861
Annen rentekostnad		27 970	13 417
Annen finanskostnad		7 004	4 369
<b>Sum finanskostnader</b>		<b>5 405 386</b>	<b>7 832 647</b>
<b>Netto finans</b>		<b>56 603 864</b>	<b>44 625 664</b>
<b>Ordinært resultat før skattekostnad</b>		<b>57 225 166</b>	<b>45 271 734</b>
Skattekostnad på ordinært resultat		4 545 081	7 226 962
<b>Ordinært resultat etter skattekostnad</b>		<b>52 680 085</b>	<b>38 044 772</b>
<b>Årsresultat</b>		<b>52 680 085</b>	<b>38 044 772</b>
<b>Årsresultat etter minoritetsinteresser</b>		<b>52 680 085</b>	<b>38 044 772</b>
<b>Totalresultat</b>		<b>52 680 085</b>	<b>38 044 772</b>



## Resultatregnskap

<b>Beløp i: NOK</b>	<b>Note</b>	<b>2020</b>	<b>2019</b>
<b>Overføringer og disponeringer</b>			
Ordinært utbytte		15 000 000	15 000 000
Avsatt til annen egenkapital		37 680 085	23 044 772
<b>Sum overføringer og disponeringer</b>		<b>52 680 085</b>	<b>38 044 772</b>



## Balanse

Beløp i: NOK	Note	2020	2019
<b>BALANSE - EIENDELER</b>			
<b>Anleggsmidler</b>			
<b>Immaterielle eiendeler</b>			
<b>Varige driftsmidler</b>			
Driftsløsøre, inventar o.a. utstyr		584 669	1 169 338
<b>Sum varige driftsmidler</b>		<b>584 669</b>	<b>1 169 338</b>
<b>Finansielle anleggsmidler</b>			
Investering i datterselskap		306 920 464	306 920 464
Investeringer i aksjer og andeler		330 250	330 250
<b>Sum finansielle anleggsmidler</b>		<b>307 250 714</b>	<b>307 250 714</b>
<b>Sum anleggsmidler</b>		<b>307 835 383</b>	<b>308 420 052</b>
<b>Omløpsmidler</b>			
<b>Varer</b>			
<b>Fordringer</b>			
Kundefordringer		169 128	266 976
Konsernfordringer		78 598 423	63 606 867
<b>Sum fordringer</b>		<b>78 767 551</b>	<b>63 873 844</b>
<b>Bankinnskudd, kontanter og lignende</b>			
Bankinnskudd, kontanter o.l.		51 540 592	51 663 472
<b>Sum bankinnskudd, kontanter og lignende</b>		<b>51 540 592</b>	<b>51 663 472</b>
<b>Sum omløpsmidler</b>		<b>130 308 143</b>	<b>115 537 315</b>
<b>SUM EIENDELER</b>		<b>438 143 526</b>	<b>423 957 367</b>

## BALANSE - EGENKAPITAL OG GJELD

### Egenkapital

#### Innskutt egenkapital



## Balanse

<b>Beløp i: NOK</b>	<b>Note</b>	<b>2020</b>	<b>2019</b>
Aksjekapital		6 389 361	6 389 361
Beholdning av egne aksjer		-51 115	
Overkurs		290 616 317	290 616 317
<b>Sum innskutt egenkapital</b>		<b>296 954 563</b>	<b>297 005 678</b>
<b>Opptjent egenkapital</b>			
Annen egenkapital		89 568 659	54 763 793
<b>Sum opptjent egenkapital</b>		<b>89 568 659</b>	<b>54 763 793</b>
<b>Sum egenkapital</b>		<b>386 523 222</b>	<b>351 769 471</b>
<b>Gjeld</b>			
<b>Langsiktig gjeld</b>			
Utsatt skatt		538 474	738 889
<b>Sum avsetninger for forpliktelser</b>		<b>538 474</b>	<b>738 889</b>
<b>Annen langsiktig gjeld</b>			
<b>Sum langsiktig gjeld</b>		<b>538 474</b>	<b>738 889</b>
<b>Kortsiktig gjeld</b>			
Leverandørgjeld		338 981	470 894
Betalbar skatt		1 820 508	6 639 705
Skyldig offentlige avgifter		453 247	481 871
Utbytte		15 000 000	15 000 000
Kortsiktig konserngjeld		33 015 202	48 417 789
Annen kortsiktig gjeld		453 892	438 748
<b>Sum kortsiktig gjeld</b>		<b>51 081 830</b>	<b>71 449 007</b>
<b>Sum gjeld</b>		<b>51 620 304</b>	<b>72 187 896</b>
<b>SUM EGENKAPITAL OG GJELD</b>		<b>438 143 526</b>	<b>423 957 367</b>



Brønnøysundregistrene

ÅRSREGNSKAP FOR REGNSKAPSÅRET 2020 - GENERELL INFORMASJON

Journalnummer: 2021 749365

**Enheten**

Organisasjonsnummer: 917 638 381  
Organisasjonsform: Aksjeselskap  
Foretaksnavn: CRANE NORWAY GROUP AS  
Forretningsadresse: Sandnesveien 114  
4312 SANDNES

**Regnskapsår**

Årsregnskapets periode: 01.01.2020 - 31.12.2020

**Konsern**

Morselskap i konsern: Ja  
Konsernregnskap lagt ved: Nei

**Regnskapsregler**

Regler for små foretak benyttet: Ja  
Benyttet ved utarbeidelsen av  
årsregnskapet til selskapet: Regnskapslovens alminnelige regler

**Årsregnskapet fastsatt av kompetent organ**

Bekreftet av representant for selskapet: ERGA REVISJON AS  
Dato for fastsettelse av årsregnskapet: 22.03.2021

**Grunnlag for avgivelse**

År 2020: Årsregnskap er elektronisk innlevert.  
År 2019: Tall er hentet fra elektronisk innlevert årsregnskap fra 2020.

*Det er ikke krav til at årsregnskapet m.v. som sendes til Regnskapsregisteret er undertegnet. Kontrollen på at dette er utført ligger hos revisor/enhetens øverste organ. Sikkerheten ivaretas ved at innsender har rolle/rettighet for innsending av årsregnskapet via Altinn, og ved at det bekreftes at årsregnskapet er fastsatt av kompetent organ.*

Brønnøysundregistrene, 28.09.2021



Organisasjonsnr: 917 638 381  
CRANE NORWAY GROUP AS

## RESULTATREGNSKAP

<b>Beløp i: NOK</b>	<b>Note</b>	<b>2020</b>	<b>2019</b>
<b>RESULTATREGNSKAP</b>			
<b>Inntekter</b>			
Salgsinntekt		14 694 328	14 135 226
<b>Sum inntekter</b>		<b>14 694 328</b>	<b>14 135 226</b>
<b>Kostnader</b>			
Lønnskostnad		7 821 442	5 758 566
Avskrivning av driftsmidler og immaterielle eiendeler		584 669	584 669
Annen driftskostnad		5 666 915	7 145 920
<b>Sum kostnader</b>		<b>14 073 026</b>	<b>13 489 155</b>
<b>Driftsresultat</b>		<b>621 302</b>	<b>646 071</b>
<b>Finansinntekter og finanskostnader</b>			
Inntekt på investering i datterselskap		62 000 000	52 200 000
Annen renteinntekt		9 250	2 311
Annen finansinntekt			256 000
<b>Sum finansinntekter</b>		<b>62 009 250</b>	<b>52 458 311</b>
Nedskrivning av andre finansielle anleggsmidler		5 370 412	7 814 861
Annen rentekostnad		27 970	13 417
Annen finanskostnad		7 004	4 369
<b>Sum finanskostnader</b>		<b>5 405 386</b>	<b>7 832 647</b>
<b>Netto finans</b>		<b>56 603 864</b>	<b>44 625 664</b>
<b>Ordinært resultat før skattekostnad</b>		<b>57 225 166</b>	<b>45 271 734</b>
Skattekostnad på ordinært resultat		4 545 081	7 226 962
<b>Ordinært resultat etter skattekostnad</b>		<b>52 680 085</b>	<b>38 044 772</b>
<b>Årsresultat</b>		<b>52 680 085</b>	<b>38 044 772</b>
<b>Årsresultat etter minoritetsinteresser</b>		<b>52 680 085</b>	<b>38 044 772</b>
<b>Totalresultat</b>		<b>52 680 085</b>	<b>38 044 772</b>
<b>Overføringer og disponeringer</b>			
Ordinært utbytte		15 000 000	15 000 000
Avsatt til annen egenkapital		37 680 085	23 044 772



Sum overføringer og  
disponeringer

52 680 085

38 044 772



Organisasjonsnr: 917 638 381  
CRANE NORWAY GROUP AS

## BALANSE

Beløp i: NOK Note 2020 2019

### BALANSE - EIENDELER

#### Anleggsmidler Immaterielle eiendeler

#### Varige driftsmidler

Driftsløsøre, inventar o.

a. utstyr

584 669

1 169 338

Sum varige driftsmidler

584 669

1 169 338

#### Finansielle anleggsmidler

Investering i datterselskap

306 920 464

306 920 464

Investeringer i aksjer og

andeler

330 250

330 250

Sum finansielle

anleggsmidler

307 250 714

307 250 714

Sum anleggsmidler

307 835 383

308 420 052

#### Omløpsmidler

#### Varer

#### Fordringer

Kundefordringer

169 128

266 976

Konsernfordringer

78 598 423

63 606 867

Sum fordringer

78 767 551

63 873 844

#### Bankinnskudd, kontanter og lignende

Bankinnskudd, kontanter o.

l.

51 540 592

51 663 472

Sum bankinnskudd,

kontanter og lignende

51 540 592

51 663 472

Sum omløpsmidler

130 308 143

115 537 315

SUM EIENDELER

438 143 526

423 957 367

### BALANSE - EGENKAPITAL OG GJELD

#### Egenkapital

#### Innskutt egenkapital

Aksjekapital

6 389 361

6 389 361

Beholdning av egne aksjer

-51 115

Overkurs

290 616 317

290 616 317

Sum innskutt egenkapital

296 954 563

297 005 678

Opptjent egenkapital



Annen egenkapital	89 568 659	54 763 793
<b>Sum opptjent egenkapital</b>	<b>89 568 659</b>	<b>54 763 793</b>
<b>Sum egenkapital</b>	<b>386 523 222</b>	<b>351 769 471</b>
<b>Gjeld</b>		
<b>Langsiktig gjeld</b>		
Utsatt skatt	538 474	738 889
<b>Sum avsetninger for forpliktelser</b>	<b>538 474</b>	<b>738 889</b>
<b>Annen langsiktig gjeld</b>		
<b>Sum langsiktig gjeld</b>	<b>538 474</b>	<b>738 889</b>
<b>Kortsiktig gjeld</b>		
Leverandørgjeld	338 981	470 894
Betalbar skatt	1 820 508	6 639 705
Skyldig offentlige avgifter	453 247	481 871
Utbytte	15 000 000	15 000 000
Kortsiktig konserngjeld	33 015 202	48 417 789
Annen kortsiktig gjeld	453 892	438 748
<b>Sum kortsiktig gjeld</b>	<b>51 081 830</b>	<b>71 449 007</b>
<b>Sum gjeld</b>	<b>51 620 304</b>	<b>72 187 896</b>
<b>SUM EGENKAPITAL OG GJELD</b>	<b>438 143 526</b>	<b>423 957 367</b>



Organisasjonsnr: 917 638 381  
CRANE NORWAY GROUP AS

NOTEOPPLYSNINGER - SELSKAP - alle poster oppgitt i hele tall

Note  
2

Antall årsverk i regnskapsåret

Virksomheten har hatt følgende antall årsverk:  
2.00



**Crane Norway Group AS**

**Årsregnskap for 2020**



## ÅRSBERETNING 2020

### Crane Norway Group AS

#### **Virksomhetens art:**

Virksomheten til selskapet er investeringer i selskaper som driver med salg av tjenester knyttet til løft med mobilkraner og spesialtransport-tjenester. Selskapet har hovedkontor i Sandnes.

Crane Norway Group konsernet er en av Skandinavias største aktør innenfor mobilkraner og spesialtransport.

Konsernet disponerer nærmere 300 enheter innenfor mobilkraner, kranbiler og transportutstyr. Enhetene er lokalisert på nærmere 15 steder fra Kirkenes i Nord-Norge til Kristiansand i sør og Oslo i øst. Konsernet innehar mye lokalkunnskap og har solid ressurstilgang på utstyr og personell samt kort mobiliseringstid.

Gruppen skal ha kvalitetstenkning i alle ledd og alle oppdrag skal gjennomføres med høyeste grad av sikkerhet og kvalitet.

#### **Fortsatt drift:**

Selskapets regnskap er avlagt og basert på fortsatt drift. Styret forventer fortsatt høyt aktivitetsnivå de neste årene.

#### **Arbeidsmiljø og personale:**

Antall ansatte var 2 pr. 31.12.2020 samme som pr. 1.1.2020. Arbeidsmiljøet er godt. Sykefraværet var totalt 0 % i 2020.

I 2020 hadde selskapet ingen skader som resulterte i fraværsdager. Arbeidsmiljøutvalget har satt i verk flere forebyggende tiltak med hovedmålsetting for å unngå personskader.

Styret vil fremheve arbeidsmoralen hos våre ansatte og de positive holdninger som utvises i det daglige arbeid. Styret arbeider for å opprettholde sitt renommé som selskapet kan beholde og videreutvikle.

Selskapet har policy som tar sikte på at det ikke forekommer forskjellsbehandling grunnet kjønn. Bransjen domineres likevel av mannlige arbeidstakere og det er mangel på kvalifiserte kvinnelige søkere. Av selskapets ansatte er 0 kvinner. Av styrets 4 medlemmer er det ingen kvinner.

Selskapet har ikke hatt noen spesielle FOU prosjekter i regnskapsåret 2020.

#### **Miljørapportering:**

Utslipp fra anleggsmaskiner, inkl. stoffer som kan innebære miljøskader er innenfor de krav myndighetene stiller. Selskapets virksomhet er ikke regulert av konsesjoner eller pålegg.

#### **Fremtidig utvikling:**

Det er usikkerhet rundt fremtidig aktivitetsnivå for bransjen i 2021, da aktiviteten vil kunne preges av usikkerheten og den uavklarte situasjonen som nå foreligger rundt myndighetenes tiltaksføringer i forbindelse med spredningen av coronaviruset. Selskapet har i denne forbindelse allerede iverksatt konkrete tiltak for å minimere påfølgende negative resultateffekt i størst mulig grad. Selskapets styre og ledelse vil følge situasjonen nøye for å tilpasse ytterligere de virkninger dette måtte påregnes å få for selskapets drift og resultat.



Selskapet disponerer maskinelle ressurser av høyeste kvalitet og personell med fagbrev. Styret ser på positive og motiverte medarbeidere som avgjørende for å opprettholde markedsposisjonen fremover.

Det legges vekt på at selskapet skal utføre alle arbeidsoppdrag til den kvalitet kunden forventer, noe som igjen skal medføre at Crane Norway Group AS oppfattes som en solid og pålitelig samarbeidspartner over tid.

### **Resultat, investeringer, finansiering og likviditet:**

Driftsinntekter for 2020 ble kr. 14,6 mill. mot kr. 14,1 mill. i 2020. Årets overskudd etter skatt utgjør kr. 52,6 mill. som er en økning på kr. 14,6 mill. sammenlignet med 2019.

Samlet kontantstrøm fra operasjonelle aktiviteter viser 56,5 mill.kr.  
De samlede investeringene i selskapet i 2020 var kr. 0 mill.

Selskapets likviditetsbeholdning pr. 31.12.2020 var kr. 51,5 mill. Selskapets evne til egenfinansiering av løpende investeringer (fornyelse) anses akseptabel.

Selskapet finansielle stilling er tilfredsstillende. Sum kortsiktig gjeld per 31.12.2020 er kr. 49,9 mill. sammenlignet med omløpsmidler på kr. 129 mill. Selskapets kortsiktige gjeld utgjorde 98,9% av samlet gjeld per 31.12.2020.

Totalkapitalen var ved utgangen av året kr. 438 mill., sammenlignet med kr. 424 mill. året før. Bokført egenkapital er kr. 386,5 mill. pr. 31.12.2020.

### **Finansiell risiko:**

#### *Konjunktur- og operativ risiko:*

Selskapet er utsatt for risiko i forbindelse med endring i konjunkturer og rammebetingelser generelt. Endring av disse kan føre til overkapasitet for bransjen. Selskapet inngår store langsiktige kontrakter for å redusere denne risikoen, samtidig som det er kontinuerlig fokus på kostnadsstyring.

#### *Finansiell- og kredittrisiko:*

Selskapet er lite eksponert for endringer i valutakurser da tilnærmet alle inntekter går i norske kroner. Risiko for at våre motparter ikke har økonomisk evne til å oppfylle sine forpliktelser anses lav, da det historisk sett har vært lite tap på fordringer. Brutto kredittrisiko på balansedagen er 0 mill.kr (eks. fordringer på konsernselskaper).

#### *Likviditetsrisiko:*

Styret vurderer likviditeten i selskapet som god, og det er ikke besluttet å innføre tiltak som endrer likviditetsrisikoen.

### **Diskriminering**

Diskrimineringslovens formål er å fremme likestilling, sikre like muligheter og rettigheter og å hindre diskriminering på grunn av etnisitet, nasjonal opprinnelse, avstamning, hudfarge, språk, religion og livssyn. Konsernet arbeider aktivt, målrettet og planmessig for å fremme lovens formål innenfor vår virksomhet. Aktivitetene omfatter blant annet rekruttering, lønns- og arbeidsvilkår, forfremmelse, utviklingsmuligheter og beskyttelse mot trakassering.

Selskapet har som mål å være en arbeidsplass hvor det ikke forekommer diskriminering på grunn av nedsatt funksjonsevne. Selskapet arbeider aktivt og målrettet for å utforme og tilrettelegge de fysiske forholdene slik at virksomhetens ulike funksjoner kan benyttes av flest mulig. For arbeidstakere eller arbeidssøkere med nedsatt funksjonsevne foretas det individuell tilrettelegging av arbeidsplass og arbeidsoppgaver.



**Årsresultat og disponeringer:**

Styret foreslår at årets overskudd på kr 38 044 773,- disponeres slik:

Til/fra annen egenkapital	kr	37 680 085,-
Til utbytte	kr	<u>15 000 000,-</u>
Sum disponert	kr.	52 680 085,-

Sandnes, 22. mars 2021

I styret for  
**Crane Norway Group AS**

Geir Magne Aarstad  
- Styrets leder -

Olav Stangeland  
-styremedlem-

Trond Helge Skretting  
-daglig leder-

Tommy Stangeland  
-styremedlem-

Egil Bue  
-styremedlem-



**Crane Norway Group AS**  
**Årsregnskap for 2020**

<b>Resultatregnskap</b>	<b>Note</b>	<b>2020</b>	<b>2019</b>
Salgsinntekt		14 694 328	14 135 226
<b>Sum inntekter</b>		<b>14 694 328</b>	<b>14 135 226</b>
Lønnskostnad	2	7 821 442	5 758 566
Avskr. på varige driftsm. og immat. eiend.	7	584 669	584 669
Andre driftskostnader	2	5 666 915	7 145 920
<b>Sum driftskostnader</b>		<b>14 073 026</b>	<b>13 489 155</b>
<b>Driftsresultat</b>		<b>621 302</b>	<b>646 071</b>
Inntekt på investering i datterselskap		62 000 000	52 200 000
Renteinntekt		9 250	2 311
Annen finansinntekt		0	256 000
Annen rentekostnad		-34 974	-17 786
Nedskrivninger		-5 370 412	-7 814 861
<b>Sum finansposter</b>		<b>56 603 864</b>	<b>44 625 664</b>
<b>Ordinært resultat før skattekostnad</b>		<b>57 225 166</b>	<b>45 271 735</b>
Skattekostnad på ordinært resultat	6	4 545 081	7 226 962
<b>Årsresultat</b>		<b>52 680 085</b>	<b>38 044 773</b>
<b>Anvendelse av årsresultatet</b>			
Til/fra annen egenkapital	3	37 680 085	23 044 773
Til utbytte	3	15 000 000	15 000 000
<b>Sum anvendelse</b>		<b>52 680 085</b>	<b>38 044 773</b>



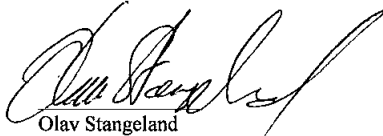



**Crane Norway Group AS**  
**Årsregnskap for 2020**

<b>Eiendeler</b>	<b>Note</b>	<b>Pr. 31.12.2020</b>	<b>Pr. 31.12.2019</b>
<b>Anleggsmidler</b>			
<b>Varige driftsmidler</b>			
Driftsløsøre, inventar, kontormaskiner etc	7	584 669	1 169 338
<b>Sum varige driftsmidler</b>		<b>584 669</b>	<b>1 169 338</b>
<b>Finansielle anleggsmidler</b>			
Investering i datterselskap	9	306 920 464	306 920 464
Investeringer i tilknyttet selskap	9	0	0
Investering i aksjer og andeler	9	330 250	330 250
<b>Sum finansielle anleggsmidler</b>		<b>307 250 714</b>	<b>307 250 714</b>
<b>Sum anleggsmidler</b>		<b>307 835 383</b>	<b>308 420 052</b>
<b>Omløpsmidler</b>			
<b>Fordringer</b>			
Kundefordringer	5	169 128	266 976
Kortsiktige fordringer konsernselskaper	5	78 598 423	63 606 867
<b>Sum fordringer</b>		<b>78 767 551</b>	<b>63 873 843</b>
Bankinnskudd, kontanter og lignende	4	51 540 592	51 663 472
<b>Sum omløpsmidler</b>		<b>130 308 143</b>	<b>115 537 315</b>
<b>Sum eiendeler</b>		<b>438 143 526</b>	<b>423 957 367</b>

**Crane Norway Group AS**  
**Årsregnskap for 2020**

<b>Egenkapital og gjeld</b>		<b>Note</b>	
		<b>Pr. 31.12.2020</b>	<b>Pr. 31.12.2019</b>
<b>Egenkapital</b>			
<b>Innskutt egenkapital</b>			
Aksjekapital	3	6 389 361	6 389 361
Egne aksjer	3	-51 115	0
Overkurs	3	290 616 317	290 616 317
<b>Sum innskutt egenkapital</b>		<b>296 954 563</b>	<b>297 005 678</b>
<b>Opptjent egenkapital</b>			
Annen egenkapital	3	89 568 660	54 763 793
<b>Sum opptjent egenkapital</b>		<b>89 568 660</b>	<b>54 763 793</b>
<b>Sum egenkapital</b>		<b>386 523 223</b>	<b>351 769 471</b>
<b>Avsetning for forpliktelser</b>			
Utsatt skatt	6	538 474	738 889
<b>Sum avsetning for forpliktelser</b>		<b>538 474</b>	<b>738 889</b>
<b>Kortsiktig gjeld</b>			
Leverandørgjeld	5	338 981	470 894
Avsatt utbytte	3	15 000 000	15 000 000
Betalbar skatt	6	1 820 508	6 639 705
Skyldige off. avgifter		453 247	481 871
Gjeld til konsernselskaper	5	19 719 802	44 815 639
Avgitt konsernbidrag	6	13 295 400	3 602 150
Annen kortsiktig gjeld		453 891	438 748
<b>Sum kortsiktig gjeld</b>		<b>51 081 829</b>	<b>71 449 007</b>
<b>Sum gjeld</b>		<b>51 620 303</b>	<b>72 187 896</b>
<b>Sum egenkapital og gjeld</b>		<b>438 143 526</b>	<b>423 957 367</b>

Sandnes, 22. mars 2021  
Styret for Crane Norway Group AS  
Geir Magne Aarstad  
Styrets leder  
Trond Helge Skretting  
Daglig leder  
Egil Bue  
Styremedlem  
Olav Stangeland  
Styremedlem  
Tommy Stangeland  
Styremedlem

**Crane Norway Group AS**  
**Årsregnskap for 2020****Kontantstrømanalyse**

	2020	2019
<b>Kontantstrømmer fra operasjonelle aktiviteter</b>		
Resultat før skattekostnad	57 225 166	45 271 735
Periodens betalte skatt	-6 639 705	-2 940 417
Tap/gevinst ved salg av anleggsmidler	0	0
Gevinst ved salg av aksjer	0	0
Nedskrivninger finansielle anleggsmidler	5 370 412	7 814 861
Endring i pensjonsforpliktelser	0	0
Ordinære avskrivninger	584 669	584 669
Endring i varel., kundeford. og leverandørgjeld	-34 065	-277 231
Endring i andre tidsavgrensingsposter	-13 480	45 832
<b>Netto kontantstrøm fra operasjonelle aktiviteter</b>	<b>56 492 997</b>	<b>50 499 449</b>
<b>Kontantstrømmer fra investeringsaktiviteter</b>		
Utbetalinger ved kjøp av varige driftsmidler	0	0
Utbetalinger ved kjøp av aksjer og andeler i andre foretak	0	0
Innbetalinger ved salg av varige driftsmidler	0	0
Mottatt utbytte ført mot aksjer	0	0
Innbetalinger ved salg av aksjer	0	0
<b>Netto kontantstrøm fra investeringsaktiviteter</b>	<b>0</b>	<b>0</b>
<b>Kontantstrømmer fra finansieringsaktiviteter</b>		
Kjøp egne aksjer	-2 926 334	0
Opptak av langsiktig gjeld	0	0
Nedbetaling langsiktig gjeld	0	0
Endring konserngjeld	-25 095 837	30 286 061
Utbetalt utbytte	-15 000 000	-15 000 000
Utbetalt konsernbidrag	-3 602 150	-23 431 400
Endring konsernfordring	-9 991 556	6 982 159
Endring langsiktig fordring	0	0
<b>Netto kontantstrøm fra finansieringsaktiviteter</b>	<b>-56 615 877</b>	<b>-1 163 180</b>
<b>Netto endring i kontanter og kontantekvivalenter</b>	<b>-122 880</b>	<b>49 336 269</b>
Kontanter og kontantekvivalenter 01.01	51 663 472	2 327 203
<b>Kontanter og kontantekvivalenter 31.12</b>	<b>51 540 592</b>	<b>51 663 472</b>



## Crane Norway Group AS

### Årsregnskap for 2020

#### Note 1 - Regnskapsprinsipper

Årsregnskapet, som er utarbeidet av selskapets styre og ledelse, må leses i sammenheng med årsberetningen og revisjonsberetningen.

Årsregnskapet består av resultatregnskap, balanse, kontantstrømoppstilling og noteopplysninger og er avlagt i samsvar med aksjelov, regnskapslov og god regnskapsskikk i Norge gjeldende pr. 31. desember.

Selskapet inngår i et større konsern, Olavs Holding AS.

Konsernregnskapet for hele gruppen er tilgjengelig på Olavs Holding AS sin kontoradresse i Sandnesvegen 80, 4051 Sola.

#### *Regnskapsprinsipper*

Årsregnskapet er basert på de grunnleggende prinsipper om historisk kost, sammenlignbarhet, fortsatt drift, kongruens og forsiktighet. Transaksjoner regnskapsføres til verdien av vederlaget på transaksjonstidspunktet. Inntekter resultatføres når de er opptjent og kostnader sammenstilles med opptjente inntekter.

Ved anvendelse av regnskapsprinsipper og presentasjon av transaksjoner og andre forhold, legges det vekt på økonomiske realiteter, ikke bare juridisk form. Betingede tap som er sannsynlige og kvantifiserbare, kostnadsføres. Regnskapsprinsippene er utdypet nedenfor.

#### *Inntekts- og kostnadsføringstidspunkt (sammenstilling)*

Inntekt resultatføres som hovedregel når den er opptjent. Utgifter sammenstilles med og kostnadsføres samtidig med de inntekter utgiftene kan henføres til. Utgifter som ikke kan henføres direkte til inntekter, kostnadsføres når de påløper.

#### *Eiendeler og gjeld*

Eiendeler/gjeld som knytter seg til varekretsløpet og poster som forfaller til betaling innen ett år etter balansedagen, er klassifisert som omløpsmidler/kortsiktig gjeld. Vurdering av omløpsmidler/kortsiktig gjeld skjer til laveste/høyeste verdi av anskaffelseskost og virkelig verdi. Virkelig verdi er definert som antatt fremtidig salgspris redusert med forventede salgskostnader. Andre eiendeler er klassifisert som anleggsmidler. Vurdering av anleggsmidler skjer til anskaffelseskost. Anleggsmidler som forringes avskrives. Dersom det finner sted en verdiendring som ikke er forbigående, foretas en nedskrivning av anleggsmidlet. Tilsvarende prinsipper legges normalt til grunn for gjeldsposter.

#### *Kontantstrømoppstilling*

Kontantstrømoppstillingen er utarbeidet etter den indirekte metoden.

*Kontanter og kontantekvivalenter* omfatter kontanter og bankinnskudd.

#### *Varige driftsmidler*

Varige driftsmidler balanseføres og avskrives lineært over driftsmidlets forventede levetid.

Vesentlige driftsmidler som består av betydelige komponenter med ulik levetid er dekomponert med ulik avskrivningstid for de ulike komponentene. Direkte vedlikehold av driftsmidler kostnadsføres løpende under driftskostnader, mens påkostninger eller forbedringer tillegges driftsmidlets kostpris og avskrives i takt med driftsmidlet. Dersom gjenvinnbart beløp av driftsmiddelet er lavere enn balanseført verdi foretas nedskrivning til gjenvinnbart beløp. Gjenvinnbart beløp er det høyeste av netto salgsverdi og verdi i bruk. Verdi i bruk er nåverdien av de fremtidige kontantstrømmene som eiendelen forventes å generere.



**Crane Norway Group AS**  
**Årsregnskap for 2020**

--

***Fordringer***

Fordringer er oppført til pålydende med fradrag for forventede tap.

***Utsatt skatt***

Utsatt skatt beregnes på bakgrunn av midlertidige forskjeller mellom regnskapsmessige og skattemessige verdier ved utgangen av regnskapsåret. Ved beregningen benyttes nominell skattesats. Positive og negative forskjeller vurderes mot hverandre innenfor samme tidsintervall.

Utsatt skattefordel oppstår dersom en har midlertidige forskjeller som gir opphav til skattemessige fradrag i fremtiden. Årets skattekostnad består av betalbar skatt for inntektsåret, samt endring i utsatt skatt.

***Tilknyttede selskaper***

Aksjer i tilknyttede selskaper er vurdert til kostmetoden.

***Investering i datterselskap***

I selskapsregnskapet er investering i datterselskap vurdert til laveste av anskaffelseskost og virkelig verdi.



## Crane Norway Group AS Årsregnskap for 2020

### Note 2 Lønnskostnader / Antall ansatte / Godtgjørelser / Lån til ansatte

#### Lønnskostnader mm.

	2020	2019
Lønninger	4 201 267	4 713 188
Folketrygdavgift	661 780	630 264
Styrehonorar	250 000	250 000
Pensjon	155 328	126 680
Andre personalkostnader og honorarer	2 553 067	38 434
<b>Lønnskostnader</b>	<b>7 821 442</b>	<b>5 758 566</b>
Årsverk	2,0	2,0

Godtgjørelser (i kroner)	Daglig leder	Styret
Lønn	2 867 762	250 000
Andel av innskuddspensjon	75 037	
Annen godtgjørelse	200 111	

#### Pensjonsforpliktelser

Selskapet er pliktig til å ha tjenstepensjonsordning etter lov om obligatorisk tjenstepensjon.  
Selskapets pensjonsordninger tilfredsstiller kravene i denne lov.

#### Revisor

Revisjonshonorar for 2020 utgjør kr 56 000. I tillegg kommer bistand i forbindelse med årsregnskap og likningspapir utgjør kr 33 012 og annen konsulentbistand med kr 6 300.



## Crane Norway Group AS Årsregnskap for 2020

### Note 3 Egenkapital og aksjonærinformasjon

	Aksjekapital	Overkurs	Annen EK	Sum
Egenkapital 01.01.	6 389 361	290 616 317	54 763 793	351 769 471
Årets endring i egenkapital:				
Kjøp egne aksjer	-51 115		-2 875 219	-2 926 334
Årsresultat			52 680 085	52 680 085
Avsatt utbytte			-15 000 000	-15 000 000
<b>Egenkapital 31.12.</b>	<b>6 338 246</b>	<b>290 616 317</b>	<b>89 568 660</b>	<b>386 523 223</b>

### Aksjekapital og aksjonærinformasjon:

Aksjekapitalen i Crane Norway Group AS pr 31.12. består av 6 389 361 aksjer pålydende 1.

Aksjonærer pr 31.12	Antall	Eierandel	Stemmeandel
Stangeland Gruppen AS - styremedlem	5 922 937	92,7 %	92,7 %
Boomtopp AS - daglig leder	159 734	2,5 %	2,5 %
Crane Norway Group AS	51 115	0,8 %	0,8 %
Kranjohan AS	51 115	0,8 %	0,8 %
Trond Bekken Strøm	51 115	0,8 %	0,8 %
Are Håvard Thyholdt	51 115	0,8 %	0,8 %
HJAH Invest AS	51 115	0,8 %	0,8 %
Tool Heavy Lift AS	51 115	0,8 %	0,8 %
<b>Sum</b>	<b>6 389 361</b>	<b>100,0 %</b>	<b>100,0 %</b>

### Note 4 Bankinnskudd

Av innestående i bank er kr 282 506 bundne skattetrekkmidler.

### Note 5 Mellomværende med selskap i samme konsern m.v.

	Kundefordringer		Andre fordringer	
	2020	2019	2020	2019
Foretak i samme konsern	0	0	78 598 423	63 606 867
<b>Sum</b>	<b>0</b>	<b>0</b>	<b>78 598 423</b>	<b>63 606 867</b>

	Leverandørgjeld		Annen kortsiktig gjeld	
	2020	2019	2020	2019
Foretak i samme konsern	0	0	33 015 202	48 417 789
<b>Sum</b>	<b>0</b>	<b>0</b>	<b>33 015 202</b>	<b>48 417 789</b>

**Crane Norway Group AS**  
Årsregnskap for 2020**Note 6 Skatt**

	<u>2020</u>	<u>2019</u>
<b>Betalbar skatt fremkommer slik:</b>		
Ordinært resultat før skattekostnad	57 225 166	45 271 735
Mottatt utbytte/konsernbidrag	-62 000 000	-52 456 000
Permanente forskjeller	63 880	19 229
Nedskrivninger	5 370 412	7 814 861
Mottatt konsernbidrag	20 000 000	32 200 000
Avgitt/mottatt konsernbidrag	-13 295 400	-3 602 150
Endring midlertidige forskjeller	910 978	932 801
Grunnlag betalbar skatt før anv. av undersk. til fremf.	8 275 036	30 180 476
Anvendt underskudd til fremføring	0	0
Grunnlag betalbar skatt	<u>8 275 036</u>	<u>30 180 476</u>

**Betalbar skatt på årets resultat** 1 820 508    6 639 705

	<u>2020</u>	<u>2019</u>
<b>Årets skattekostnad fremkommer slik:</b>		
Betalbar skatt på årets resultat	1 820 508	6 639 705
Brutto endring utsatt skatt	-200 415	-205 216
Skatt av avgitt konsernbidrag	2 924 988	792 473
Årets totale skattekostnad	<u>4 545 081</u>	<u>7 226 962</u>

**Spesifikasjon av grunnlag for utsatt skatt:**

Anleggsmidler	2 447 608	3 358 586
Omløpsmidler	0	0
Avsetninger	0	0
Andre forskjeller	0	0
Sum	<u>2 447 608</u>	<u>3 358 586</u>

**Utsatt skatt** 538 474    738 889  
**Bokført utsatt skatt** 538 474    738 889

**Sammenheng mellom skattekostnad og skatt beregnet som gjennomsnittelig nominell skattesats på resultat før skatt:**

	<u>Kroner</u>	<u>%</u>
Skatt beregnet som gjennomsnittlig nominell skattesats på resultat før skatt	12 589 537	22,0 %
Effekt av permanente forskjeller	-8 044 456	-14,1 %
Endring utsatt skatt til 22 %	0	0,0 %
Skattekostnad i henhold til resultatregnskap	<u>4 545 081</u>	<u>7,9 %</u>

**Crane Norway Group AS**  
Årsregnskap for 2020

--

**Note 7 Driftsmidler**

	Kraner/ maskiner	Driftsløsøre inventar o.l	Goodwill	Sum
Anskaffelseskost 01.01	0	3 074 289	0	3 074 289
Tilgang kjøpte driftsmidler	0	0	0	0
<u>Avgang</u>	0	0	0	0
<b>Anskaffelseskost 31.12</b>	0	3 074 289	0	3 074 289
Akkumulerte avskrivninger 01.01	0	1 904 951	0	1 904 951
Årets avskrivninger	0	584 669	0	584 669
<u>Akk. Avskrivning på avgang</u>	0	0	0	0
<b>Akkumulerte avskrivninger 31.12</b>	0	2 489 620	0	2 489 620
<b>Bokført verdi 31.12</b>	0	584 669	0	584 669

Økonomisk levetid	-	8-12 år	3-8 år	5 år
Avskrivningsplan	-	Lineær	Lineær	Lineær

**Note 8 Finansiell risiko / markedsrisiko**

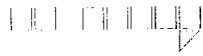
Selskapet er i mindre grad eksponert for valutavigninger.

**Note 9 Aksjer og andeler i datterselskap og andre foretak**

Datterdatter selskaper	Forretnings- kontor	Land	Eierandel	Stemmeandel	Resultat 2020	Egenkapital 31.12.20
Nordic Crane Vest AS	Sandnes	Norge	100 %	100 %	33 568 658	80 663 525
Nordic Crane Sør AS	Kristiansand	Norge	68 %	68 %	-1 092 856	6 282 726
Nordic Crane Midt-Norge AS	Trondheim	Norge	100 %	100 %	9 432 906	18 584 923
Nordic Crane Engineering AS	Sandnes	Norge	100 %	100 %	282 199	566 395
Norway Crane AS	Sandnes	Norge	100 %	100 %	-2 284	38 826
Nordic Crane Nord AS	Tromsø	Norge	100 %	100 %	-3 090 873	7 222 924
Nordic Crane Oslo AS	Sandnes	Norge	100 %	100 %	-664 151	5 965 469
Crane Norway AS	Sandnes	Norge	100 %	100 %	-2 286	39 372



ERGA REVISJON as



ER  
1998

Tlf: +47 51 51 03 70

Jens Zetlitgtr. 47

Postboks 672

N-4003 Stavanger

Org.nr.980 024 679 mva

Statsautorisert revisor

medlem av Den norske Revisorforening

Til generalforsamlingen i Crane Norway Group AS

## Uavhengig revisors beretning

### Uttalelse om revisjonen av årsregnskapet

#### Konklusjon

Vi har revidert Crane Norway Group AS sitt årsregnskap som viser et overskudd på kr 52 680 085. Årsregnskapet består av balanse per 31. desember 2020, resultatregnskap og kontantstrømoppstilling for regnskapsåret avsluttet per denne datoen og noter til årsregnskapet, herunder et sammendrag av viktige regnskapsprinsipper.

Etter vår mening er det medfølgende årsregnskapet avgitt i samsvar med lov og forskrifter og gir et rettviseende bilde av selskapets finansielle stilling per 31. desember 2020, og av dets resultater og kontantstrømmer for regnskapsåret avsluttet per denne datoen i samsvar med regnskapslovens regler og god regnskapsskikk i Norge.

#### Grunnlag for konklusjonen


Vi har gjennomført revisjonen i samsvar med lov, forskrift og god revisjonsskikk i Norge, herunder de internasjonale revisjonsstandardene (ISA-ene). Våre oppgaver og plikter i henhold til disse standardene er beskrevet i Revisors oppgaver og plikter ved revisjon av årsregnskapet. Vi er uavhengige av selskapet slik det kreves i lov og forskrift, og har overholdt våre øvrige etiske forpliktelser i samsvar med disse kravene. Etter vår oppfatning er innhentet revisjonsbevis tilstrekkelig og hensiktsmessig som grunnlag for vår konklusjon.

#### Øvrig informasjon

Ledelsen er ansvarlig for øvrig informasjon. Øvrig informasjon består av årsberetningen, men inkluderer ikke årsregnskapet og revisjonsberetningen.

Vår uttalelse om revisjonen av årsregnskapet dekker ikke øvrig informasjon, og vi attesterer ikke den øvrige informasjonen.

I forbindelse med revisjonen av årsregnskapet er det vår oppgave å lese øvrig informasjon med det formål å vurdere hvorvidt det foreligger vesentlig inkonsistens mellom øvrig informasjon og årsregnskapet, kunnskap vi har opparbeidet oss under revisjonen, eller hvorvidt den tilsynelatende inneholder vesentlig feilinformasjon. Dersom vi hadde konkludert med at den øvrige informasjonen inneholder vesentlig feilinformasjon er vi pålagt å rapportere det. Vi har ingenting å rapportere i så henseende.





## Styrets og daglig leders ansvar for årsregnskapet

Styret og daglig leder (ledelsen) er ansvarlig for å utarbeide årsregnskapet til Crane Norway Group AS i samsvar med lov og forskrifter, herunder for at det gir et rettviseende bilde i samsvar med regnskapslovens regler og god regnskapsskikk i Norge. Ledelsen er også ansvarlig for slik intern kontroll som den finner nødvendig for å kunne utarbeide et årsregnskap som ikke inneholder vesentlig feilinformasjon, verken som følge av misligheter eller utilsiktede feil.

Ved utarbeidelsen av årsregnskapet må ledelsen ta standpunkt til selskapets evne til fortsatt drift og opplyse om forhold av betydning for fortsatt drift. Forutsetningen om fortsatt drift skal legges til grunn for årsregnskapet så lenge det ikke er sannsynlig at virksomheten vil bli avviklet.

## Revisors oppgaver og plikter ved revisjonen av årsregnskapet

Vårt mål er å oppnå betryggende sikkerhet for at årsregnskapet som helhet ikke inneholder vesentlig feilinformasjon, verken som følge av misligheter eller utilsiktede feil, og å avgi en revisjonsberetning som inneholder vår konklusjon. Betryggende sikkerhet er en høy grad av sikkerhet, men ingen garanti for at en revisjon utført i samsvar med lov, forskrift og god revisjonsskikk i Norge, herunder ISA-ene, alltid vil avdekke vesentlig feilinformasjon som eksisterer. Feilinformasjon kan oppstå som følge av misligheter eller utilsiktede feil. Feilinformasjon blir vurdert som vesentlig dersom den enkeltvis eller samlet med rimelighet kan forventes å påvirke økonomiske beslutninger som brukerne foretar basert på årsregnskapet.

For videre beskrivelse av revisors oppgaver og plikter vises det til <https://revisorforeningen.no/revisjonsberetninger>.

## Uttalelse om øvrige lovmessige krav

### Konklusjon om årsberetningen

Basert på vår revisjon av årsregnskapet som beskrevet ovenfor, mener vi at opplysningene i årsberetningen om årsregnskapet, forutsetningen om fortsatt drift og forslaget til anvendelse av overskuddet er konsistente med årsregnskapet og i samsvar med lov og forskrifter.

### Konklusjon om registrering og dokumentasjon

Basert på vår revisjon av årsregnskapet som beskrevet ovenfor, og kontrollhandlinger vi har funnet nødvendig i henhold til internasjonal standard for attestasjonsoppdrag (ISAE) 3000 «Attestasjonsoppdrag som ikke er revisjon eller forenklet revisorkontroll av historisk finansiell informasjon», mener vi at ledelsen har oppfylt sin plikt til å sørge for ordentlig og oversiktlig registrering og dokumentasjon av selskapets regnskapsopplysninger i samsvar med lov og god bokføringsskikk i Norge.

Stavanger, 22. mars 2021

Erga Revisjon as

Konrad Skulstad

Statsautorisert revisor