



ÅRSREGNSKAPET FOR REGNSKAPSÅRET 2022 - GENERELL INFORMASJON

Enheten

Organisasjonsnummer: 981 331 397
Organisasjonsform: Aksjeselskap
Foretaksnavn: HUMMERVOLL INDUSTRIBELEGG AS
Forretningsadresse: Sanddalsringen 3
5225 NESTTUN

Regnskapsår

Årsregnskapets periode: 01.06.2021 - 31.05.2022

Konsern

Morselskap i konsern: Nei

Regnskapsregler

Regler for små foretak benyttet: Nei
Benyttet ved utarbeidelsen av årsregnskapet til selskapet: Regnskapslovens alminnelige regler

Årsregnskapet fastsatt av kompetent organ

Bekreftet av representant for selskapet: Frøydis Hantveit
Dato for fastsettelse av årsregnskapet: 22.09.2022

Grunnlag for avgivelse

År 2022: Årsregnskapet er elektronisk innlevert
År 2021: Tall er hentet fra elektronisk innlevert årsregnskap fra 2022

Det er ikke krav til at årsregnskapet m.v. som sendes til Regnskapsregisteret er undertegnet. Kontrollen på at dette er utført ligger hos revisor/enhetens øverste organ. Sikkerheten ivaretas ved at innsender har rolle/rettighet for innsending av årsregnskapet via Altinn, og ved at det bekreftes at årsregnskapet er fastsatt av kompetent organ.

Brønnøysundregistrene, 13.09.2023



Resultatregnskap

Beløp i: NOK	Note	2022	2021
RESULTATREGNSKAP			
Inntekter			
Salgsinntekt	1	60 533 197	66 981 465
Annen driftsinntekt		5 000	0
Sum inntekter		60 538 197	66 981 465
Kostnader			
Varekostnad		34 856 762	42 744 773
Lønnskostnad	2, 5	12 254 829	20 352 960
Avskrivning på varige driftsmidler og immaterielle eiendeler	3	95 367	132 820
Annen driftskostnad	2, 10	8 408 862	14 753 888
Sum kostnader		55 615 820	77 984 441
Driftsresultat		4 922 377	-11 002 976
Finansinntekter og finanskostnader			
Annen renteinntekt		2 119	8 883
Annen finansinntekt		67 297	44 350
Sum finansinntekter		69 416	53 233
Annen rentekostnad		1 108	57 335
Annen finanskostnad		71 307	74 902
Sum finanskostnader		72 415	132 237
Netto finans		-2 999	-79 004
Ordinært resultat før skattekostnad		4 919 378	-11 081 980
Skattekostnad på ordinært resultat	7	1 082 265	-246 565
Ordinært resultat etter skattekostnad		3 837 113	-10 835 415
Årsresultat		3 837 113	-10 835 415
Overføringer og disponeringer			
Tilleggsutbytte		10 603 073	0
Overføringer til/fra annen egenkapital		-6 765 959	-10 835 415
Sum overføringer og disponeringer		3 837 114	-10 835 415



Resultatregnskap

Beløp i: NOK	Note	2022	2021
---------------------	-------------	-------------	-------------



Balanse

Beløp i: NOK	Note	2022	2021
BALANSE - EIENDELER			
Anleggsmidler			
Immaterielle eiendeler			
Utsatt skattefordel	7	11 595	207 915
Sum immaterielle eiendeler		11 595	207 915
Varige driftsmidler			
Driftsløsøre, inventar, verktøy, kontormaskiner og lignende	3	600 633	696 000
Sum varige driftsmidler		600 633	696 000
Sum anleggsmidler		612 228	903 915
Omløpsmidler			
Varer			
Varer		5 200 184	4 644 673
Sum varer		5 200 184	4 644 673
Fordringer			
Kundefordringer	6	18 394 622	14 795 145
Andre fordringer	6	1 314 023	1 208 491
Konsernfordringer	6	0	10 603 073
Sum fordringer		19 708 645	26 606 709
Bankinnskudd, kontanter og lignende			
Bankinnskudd, kontanter og lignende	4	6 086 490	3 693 380
Sum bankinnskudd, kontanter og lignende		6 086 490	3 693 380
Sum omløpsmidler		30 995 319	34 944 762
SUM EIENDELER		31 607 547	35 848 677

BALANSE - EGENKAPITAL OG GJELD

Egenkapital

Innskutt egenkapital



Balanse

Beløp i: NOK	Note	2022	2021
Selskapskapital	8, 9	500 000	500 000
Overkurs	9	255 000	255 000
Annen innskutt egenkapital	9	0	8 270 397
Sum innskutt egenkapital		755 000	9 025 397
Opptjent egenkapital			
Annen egenkapital	9	16 042 554	14 538 116
Sum opptjent egenkapital		16 042 554	14 538 116
Sum egenkapital		16 797 554	23 563 513
Sum langsiktig gjeld		0	0
Kortsiktig gjeld			
Leverandørgjeld	6	9 431 971	6 829 972
Betalbar skatt	7	885 945	0
Skyldige offentlige avgifter		1 306 272	1 598 618
Annen kortsiktig gjeld	6	3 185 805	3 856 574
Sum kortsiktig gjeld		14 809 993	12 285 164
Sum gjeld		14 809 993	12 285 164
SUM EGENKAPITAL OG GJELD		31 607 547	35 848 677



Brønnøysundregistrene

ÅRSREGNSKAP FOR REGNSKAPSÅRET 2022 - GENERELL INFORMASJON

Journalnummer: 2022 933873

Enheten

Organisasjonsnummer: 981 331 397
Organisasjonsform: Aksjeselskap
Foretaksnavn: HUMMERVOLL INDUSTRIBELEGG AS
Forretningsadresse: Sanddalsringen 3
5225 NESTUN

Regnskapsår

Årsregnskapets periode: 01.06.2021 - 31.05.2022

Konsern

Morselskap i konsern: Nei

Regnskapsregler

Regler for små foretak benyttet: Nei
Benyttet ved utarbeidelsen av
årsregnskapet til selskapet: Regnskapslovens alminnelige regler

Årsregnskapet fastsatt av kompetent organ

Bekreftet av representant for selskapet: Frøydis Hantveit
Dato for fastsettelse av årsregnskapet: 22.09.2022

Grunnlag for avgivelse

År 2022: Årsregnskap er elektronisk innlevert.
År 2021: Tall er hentet fra elektronisk innlevert årsregnskap fra 2022.

Det er ikke krav til at årsregnskapet m.v. som sendes til Regnskapsregisteret er undertegnet. Kontrollen på at dette er utført ligger hos revisor/enhetens øverste organ. Sikkerheten ivaretas ved at innsender har rolle/rettighet for innsending av årsregnskapet via Altinn, og ved at det bekreftes at årsregnskapet er fastsatt av kompetent organ.

Brønnøysundregistrene, 06.10.2022



Organisasjonsnr: 981 331 397
HUMMERVOLL INDUSTRIBELEGG AS

RESULTATREGNSKAP

Beløp i: NOK	Note	2022	2021
RESULTATREGNSKAP			
Inntekter			
Salgsinntekt	1	60 533 197	66 981 465
Annen driftsinntekt		5 000	0
Sum inntekter		60 538 197	66 981 465
Kostnader			
Varekostnad		34 856 762	42 744 773
Lønnskostnad	2, 5	12 254 829	20 352 960
Avskrivning på varige driftsmidler og immaterielle eiendeler	3	95 367	132 820
Annen driftskostnad	2, 10	8 408 862	14 753 888
Sum kostnader		55 615 820	77 984 441
Driftsresultat		4 922 377	-11 002 976
Finansinntekter og finanskostnader			
Annen renteinntekt		2 119	8 883
Annen finansinntekt		67 297	44 350
Sum finansinntekter		69 416	53 233
Annen rentekostnad		1 108	57 335
Annen finanskostnad		71 307	74 902
Sum finanskostnader		72 415	132 237
Netto finans		-2 999	-79 004
Ordinært resultat før skattekostnad			
Skattekostnad på ordinært resultat	7	1 082 265	-246 565
Ordinært resultat etter skattekostnad		3 837 113	-10 835 415
Årsresultat		3 837 113	-10 835 415
Overføringer og disponeringer			
Tilleggsutbytte		10 603 073	0
Overføringer til/fra annen egenkapital		-6 765 959	-10 835 415
Sum overføringer og disponeringer		3 837 114	-10 835 415



Organisasjonsnr: 981 331 397
HUMMERVOLL INDUSTRIBELEGG AS

BALANSE

Beløp i: NOK

Note	2022	2021
------	------	------

BALANSE - EIENDELER

Anleggsmidler

Immaterielle eiendeler

Utsatt skattefordel	7	11 595	207 915
Sum immaterielle eiendeler		11 595	207 915

Varige driftsmidler

Driftsløsøre, inventar,
verktøy, kontormaskiner
og lignende

Sum varige driftsmidler	3	600 633	696 000
-------------------------	---	---------	---------

Sum anleggsmidler		612 228	903 915
--------------------------	--	----------------	----------------

Omløpsmidler

Varer

Varer		5 200 184	4 644 673
Sum varer		5 200 184	4 644 673

Fordringer

Kundefordringer	6	18 394 622	14 795 145
Andre fordringer	6	1 314 023	1 208 491
Konsernfordringer	6	0	10 603 073
Sum fordringer		19 708 645	26 606 709

Bankinnskudd, kontanter og lignende

Bankinnskudd, kontanter og lignende	4	6 086 490	3 693 380
Sum bankinnskudd, kontanter og lignende		6 086 490	3 693 380

Sum omløpsmidler		30 995 319	34 944 762
-------------------------	--	-------------------	-------------------

SUM EIENDELER		31 607 547	35 848 677
----------------------	--	-------------------	-------------------

BALANSE - EGENKAPITAL OG GJELD

Egenkapital

Innskutt egenkapital

Selskapskapital	8, 9	500 000	500 000
Overkurs	9	255 000	255 000
Annen innskutt egenkapital	9	0	8 270 397
Sum innskutt egenkapital		755 000	9 025 397

Opptjent egenkapital

Annen egenkapital	9	16 042 554	14 538 116
-------------------	---	------------	------------



Sum opptjent egenkapital		16 042 554	14 538 116
Sum egenkapital		16 797 554	23 563 513
Sum langsiktig gjeld		0	0
Kortsiktig gjeld			
Leverandørgjeld	6	9 431 971	6 829 972
Betalbar skatt	7	885 945	0
Skyldige offentlige avgifter		1 306 272	1 598 618
Annen kortsiktig gjeld	6	3 185 805	3 856 574
Sum kortsiktig gjeld		14 809 993	12 285 164
Sum gjeld		14 809 993	12 285 164
SUM EGENKAPITAL OG GJELD		31 607 547	35 848 677



Organisasjonsnr: 981 331 397
HUMMERVOLL INDUSTRIBELEGG AS

NOTEOPPLYSNINGER - SELSKAP - alle poster oppgitt i hele tall

Note
2

Antall årsverk i regnskapsåret
27.00

<u>Sum</u>	<u>Beløp</u>
<u>Balanseført verdi 31.12.</u>	<u>Varige driftsmidler Immaterielle eiend.</u>

Konsernregnskap

Morselskapet sitt navn

Forretningskontor for morselskapet

Begrunnelse for at datterselskap er utelatt fra konsolideringen

<u>Samlet beløp - tilknyttet selskap</u>	<u>Årets</u>	<u>Fjorårets</u>
--	--------------	------------------

<u>Samlet beløp - foretak i samme konsern</u>	<u>Årets</u>	<u>Fjorårets</u>
---	--------------	------------------

<u>Samlet beløp - foretak i samme konsern</u>	<u>Årets</u>	<u>Fjorårets</u>
---	--------------	------------------

<u>Samlet beløp - felles kontrollert virksomhet</u>	<u>Årets</u>	<u>Fjorårets</u>
---	--------------	------------------

<u>Pantstillelse</u>	<u>Beløp</u>
----------------------	--------------

<u>Beholdning av egne aksjer</u>	<u>Antall</u>	<u>Pålydende</u>	<u>Andel av aksjek.</u>
----------------------------------	---------------	------------------	-------------------------



Årsregnskap 2022

Hummervoll Industribelegg AS

Org.nr.: 981 331 397



Hummervoll Industriblegg AS

Resultatregnskap

NOTER	DRIFTSINNEKTER OG DRIFTSKOSTNADER	FY2022	FY2021
1	Salgsinntekt	60 533 197	66 981 465
	Annen driftsinntekt	5 000	0
	Sum driftsinntekter	<u>60 538 197</u>	<u>66 981 465</u>
	Varekostnad	34 856 762	42 744 773
2, 5	Lønnskostnad	12 254 829	20 352 960
3	Avskrivning av driftsmidler og immaterielle eiendeler	95 367	132 820
2, 10	Annen driftskostnad	8 408 862	14 753 888
	Sum driftskostnader	<u>55 615 819</u>	<u>77 984 440</u>
	Driftsresultat	<u>4 922 378</u>	<u>-11 002 975</u>
	FINANSINNEKTER OG FINANSKOSTNADER		
	Annen renteinntekt	2 119	8 883
	Annen finansinntekt	67 297	44 350
	Annen rentekostnad	1 108	57 335
	Annen finanskostnad	71 307	74 902
	Resultat av finansposter	<u>-2 999</u>	<u>-79 004</u>
	Ordinært resultat før skattekostnad	<u>4 919 379</u>	<u>-11 081 979</u>
7	Skattekostnad på ordinært resultat	<u>1 082 265</u>	<u>-246 565</u>
9	Årsresultat	<u>3 837 114</u>	<u>-10 835 415</u>
	OVERFØRINGER		
	Avsatt til annen egenkapital	3 837 114	-10 835 415
	Tilleggsutbytte	-10 603 073	0
9	Sum overføringer	<u>-6 765 959</u>	<u>-10 835 415</u>



Hummervoll Industribelegg AS

Balanse pr. 31. mai

NOTER	EIENDELER	FY2022	FY2021
	Anleggsmidler		
	Immaterielle eiendeler		
7	Utsatt skattefordel	11 595	207 915
	Sum immaterielle eiendeler	<u>11 595</u>	<u>207 915</u>
	Varige driftsmidler		
3	Driftsløsøre, inventar, verktøy, kontormaskiner o.l.	600 633	696 000
	Sum varige driftsmidler	<u>600 633</u>	<u>696 000</u>
	Sum anleggsmidler	<u>612 228</u>	<u>903 915</u>
	Omløpsmidler		
	Varer	5 200 184	4 644 673
	Fordringer		
6	Kundefordringer	18 394 622	14 795 145
6	Fordring på konsernselskaper	0	10 603 073
6	Andre kortsiktige fordringer	1 314 023	1 208 492
	Sum fordringer	<u>19 708 645</u>	<u>26 606 709</u>
4	Bankinnskudd, kontanter o.l.	6 086 490	3 693 380
	Sum omløpsmidler	<u>30 995 320</u>	<u>34 944 763</u>
	SUM EIENDELER	<u>31 607 547</u>	<u>35 848 677</u>



Hummervoll Industriblegg AS

Balanse pr. 31. mai

NOTER	EGENKAPITAL OG GJELD	FY2022	FY2021
	Egenkapital		
	Innskutt egenkapital		
8, 9	Aksjekapital (500 aksjer à kr 1 000)	500 000	500 000
9	Innskutt annen egenkapital	0	8 270 397
9	Overkurs	<u>255 000</u>	<u>255 000</u>
	Sum innskutt egenkapital	<u>755 000</u>	<u>9 025 397</u>
	Opptjent egenkapital		
9	Annen egenkapital	<u>16 042 554</u>	<u>14 538 116</u>
	Sum opptjent egenkapital	<u>16 042 554</u>	<u>14 538 116</u>
	Sum egenkapital	<u>16 797 554</u>	<u>23 563 513</u>
	Gjeld		
	Kortsiktig gjeld		
6	Leverandørgjeld	9 431 971	6 829 972
7	Betalbar skatt	885 945	0
	Skyldige offentlige avgifter	1 306 272	1 598 618
6	Annen kortsiktig gjeld	<u>3 185 805</u>	<u>3 856 574</u>
	Sum kortsiktig gjeld	<u>14 809 993</u>	<u>12 285 164</u>
	Sum gjeld	<u>14 809 993</u>	<u>12 285 164</u>
	SUM EGENKAPITAL OG GJELD	<u>31 607 547</u>	<u>35 848 677</u>

Bergen, 22.09.2022

Frode Andre Wællberg
styrets lederLuis Alferez Bayo
styremedlemDavid Charles Dennsteadt
styremedlemEspen Ytreland-Evensen
daglig leder



Hummervoll Industriblegg AS

Balanse pr. 31. mai

NOTER	EGENKAPITAL OG GJELD	FY2022	FY2021
	Egenkapital		
	Innskutt egenkapital		
8, 9	Aksjekapital (500 aksjer à kr 1 000)	500 000	500 000
9	Innskutt annen egenkapital	0	8 270 397
9	Overkurs	<u>255 000</u>	<u>255 000</u>
	Sum innskutt egenkapital	<u>755 000</u>	<u>9 025 397</u>
	Opptjent egenkapital		
9	Annen egenkapital	<u>16 042 554</u>	<u>14 538 116</u>
	Sum opptjent egenkapital	<u>16 042 554</u>	<u>14 538 116</u>
	Sum egenkapital	<u>16 797 554</u>	<u>23 563 513</u>
	Gjeld		
	Kortsiktig gjeld		
6	Leverandørgjeld	9 431 971	6 829 972
7	Betalbar skatt	885 945	0
	Skyldige offentlige avgifter	1 306 272	1 598 618
6	Annen kortsiktig gjeld	<u>3 185 805</u>	<u>3 856 574</u>
	Sum kortsiktig gjeld	<u>14 809 993</u>	<u>12 285 164</u>
	Sum gjeld	<u>14 809 993</u>	<u>12 285 164</u>
	SUM EGENKAPITAL OG GJELD	<u>31 607 547</u>	<u>35 848 677</u>

Bergen, 22.09.2022

Frode Andre Wæberg
styrets lederLuis Alferez Bayo
styremedlemDavid Charles Dennsteadt
styremedlemEspen Ytreland-Evensen
daglig leder

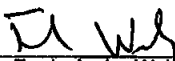



Hummervoll Industribelegg AS

Balanse pr. 31. mai

NOTER	EGENKAPITAL OG GJELD	FY2022	FY2021
	Egenkapital		
	Innskutt egenkapital		
8, 9	Aksjekapital (500 aksjer à kr 1 000)	500 000	500 000
9	Innskutt annen egenkapital	0	8 270 397
9	Overkurs	<u>255 000</u>	<u>255 000</u>
	Sum innskutt egenkapital	<u>755 000</u>	<u>9 025 397</u>
	Opptjent egenkapital		
9	Annen egenkapital	<u>16 042 554</u>	<u>14 538 116</u>
	Sum opptjent egenkapital	<u>16 042 554</u>	<u>14 538 116</u>
	Sum egenkapital	<u>16 797 554</u>	<u>23 563 513</u>
	Gjeld		
	Kortsiktig gjeld		
6	Leverandørgjeld	9 431 971	6 829 972
7	Betalbar skatt	885 945	0
	Skyldige offentlige avgifter	1 306 272	1 598 618
6	Annen kortsiktig gjeld	<u>3 185 805</u>	<u>3 856 574</u>
	Sum kortsiktig gjeld	<u>14 809 993</u>	<u>12 285 164</u>
	Sum gjeld	<u>14 809 993</u>	<u>12 285 164</u>
	SUM EGENKAPITAL OG GJELD	<u>31 607 547</u>	<u>35 848 677</u>

Bergen, 22.09.2022


Frode Andre Waaberg
styrets leder
Luis Alferéz Bayo
styremedlem
David Charles Dennsteadt
styremedlem
Espen Ytreland-Evensen
daglig leder





Hummervoll Industriblegg AS

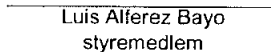
Balanse pr. 31. mai

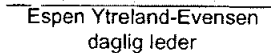
NOTER	EGENKAPITAL OG GJELD	FY2022	FY2021
	Egenkapital		
	Innskutt egenkapital		
8, 9	Aksjekapital (500 aksjer à kr 1 000)	500 000	500 000
9	Innskutt annen egenkapital	0	8 270 397
9	Overkurs	<u>255 000</u>	<u>255 000</u>
	Sum innskutt egenkapital	<u>755 000</u>	<u>9 025 397</u>
	Opptjent egenkapital		
9	Annen egenkapital	<u>16 042 554</u>	<u>14 538 116</u>
	Sum opptjent egenkapital	<u>16 042 554</u>	<u>14 538 116</u>
	Sum egenkapital	<u>16 797 554</u>	<u>23 563 513</u>
	Gjeld		
	Kortsiktig gjeld		
6	Leverandørgjeld	9 431 971	6 829 972
7	Betalbar skatt	885 945	0
	Skyldige offentlige avgifter	1 306 272	1 598 618
6	Annen kortsiktig gjeld	<u>3 185 805</u>	<u>3 856 574</u>
	Sum kortsiktig gjeld	<u>14 809 993</u>	<u>12 285 164</u>
	Sum gjeld	<u>14 809 993</u>	<u>12 285 164</u>
	SUM EGENKAPITAL OG GJELD	<u>31 607 547</u>	<u>35 848 677</u>

Bergen, 22.09.2022


Frode Andre Webberg
styrets leder


David Charles Dennsteadt
styremedlem


Luis Alferez Bayo
styremedlem


Espen Ytreland-Evensen
daglig leder



Hummervoll Industribelegg AS KONTANTSTRØMOPPSTILLING

	FY2022	FY2021
KONTANTSTRØMMER FRA OPERASJONELLE AKTIVITETER		
Resultat før skatt	4 919 379	-11 081 979
Betalt skatt	0	-2 732 647
Ordinære avskrivninger	95 367	132 820
Endring i varer	-555 511	2 890 125
Endring i kundefordringer	-3 599 477	-3 062 279
Endring i leverandørgjeld	2 601 999	3 782 448
Endring i skyldig offentlige avgifter	-292 346	-393 874
Endring i annen kortsiktig gjeld	-670 769	982 935
Endring i andre fordringer	-105 531	757 101
Netto likviditetsendring fra virksomheten	2 393 111	-8 725 350
KONTANTSTRØMMER FRA INVESTERINGSAKTIVITETER		
Investeringer i varige driftsmidler	0	-606 200
Netto likviditetsendring fra investeringer	0	-606 200
<i>Netto endring i likvider i året</i>	<u>2 393 110</u>	<u>-9 331 550</u>
Kontanter og bankinnskudd per 01.01	3 693 380	13 024 930
Kontanter og bankinnskudd per 31.12	6 086 490	3 693 380



Hummervoll Industribelegg AS

Noter til regnskapet 2022

Regnskapsprinsipper

Årsregnskapet er satt opp i samsvar med regnskapslovens bestemmelser og god regnskapsskikk.

Hovedregel for vurdering og klassifisering av eiendeler og gjeld

Eiendeler bestemt til varig eie eller bruk er klassifisert som anleggsmidler. Andre eiendeler er klassifisert som omløpsmidler. Fordringer som skal tilbakebetales innen ett år er klassifisert som omløpsmidler. Ved klassifisering av kortsiktig og langsiktig gjeld er tilsvarende kriterier lagt til grunn.

Anleggsmidler vurderes til anskaffelseskost, men nedskrives til virkelig verdi når verdifallet forventes ikke å være forbigående. Anleggsmidler med begrenset økonomisk levetid avskrives planmessig. Langsiktig lån balanseføres til nominelt mottatt beløp på etableringstidspunktet.

Omløpsmidler vurderes til laveste av anskaffelseskost og virkelig verdi. Kortsiktig gjeld balanseføres til nominelt mottatt beløp på etableringstidspunktet.

Fordringer

Kundefordringer og andre fordringer oppføres til pålydende etter fradrag for avsetning til forventet tap. Avsetning til tap gjøres på grunnlag av en individuell vurdering av de enkelte fordringer. I tillegg gjøres det for øvrige kundefordringer en uspesifisert avsetning for å dekke antatt tap.

Varer

Lager av innkjøpte varer er verdsatt til laveste av anskaffelseskost og virkelig verdi. Anskaffelseskost vurderes etter gjennomsnittlig innkjøpte varer på lager. Det foretas nedskrivning for påregnelig ukurans.

Anleggskontrakter

Anleggskontrakter er oppført etter løpende avregningsmetode i henhold til NRS nr. 2. Fullføringsgraden beregnes etter påløpte kontraktkostnader på balansedagen og estimerte totale kontraktkostnader.

Valuta

Pengeposter i utenlandsk valuta omregnes til balansedagens kurs.

Forskning og utvikling

Utgifter til forskning og utvikling balanseføres i den grad det kan identifiseres en fremtidig økonomisk fordel knyttet til utvikling av en identifiserbar immateriell eiendel. I motsatt fall kostnadsføres slike utgifter løpende. Balanseført forskning og utvikling avskrives lineært over økonomisk levetid.

Pensjoner

Selskapet har innskuddsbasert pensjonsordning. Pensjonspremie kostnadsføres løpende.



Hummervoll Industribelegg AS

Noter til regnskapet 2022

Bankinnskudd, kontanter o.l.

Bankinnskudd, kontanter o.l. inkluderer kontanter, bankinnskudd og andre betalingsmidler med forfallsdato som er kortere enn tre måneder fra anskaffelse.

Skatter

Skattekostnaden i resultatregnskapet omfatter både periodens betalbare skatt og endring i utsatt skatt. Utsatt skatt er beregnet med 22 % på grunnlag av de midlertidige forskjeller som eksisterer mellom regnskapsmessige og skattemessige verdier, samt skattemessig underskudd til fremføring ved utgangen av regnskapsåret. Skatteøkende og skattereduserende midlertidige forskjeller som reverserer eller kan reversere i samme periode er utlignet. Netto utsatt skattefordel balanseføres i den grad det er sannsynlig at denne kan bli nyttegjort.

Inntekter

Inntektsføring ved salg av varer skjer på leveringstidspunktet. Tjenester inntektsføres i takt med utførelsen.

Note 1 Salgsinntekter

Geografisk fordeling	2022	2021
Offshore	42 006 349	28 258 676
Onshore	18 526 848	38 722 789
Sum	60 533 197	66 981 465



Hummervoll Industribelegg AS

Noter til regnskapet 2022

Note 2 Lønnskostnader og ytelser, godtgjørelser til daglig leder, styret og revisor

Lønnskostnader	FY2022	FY2021
Lønninger	6 801 478	14 478 346
Arbeidsgiveravgift	2 764 041	3 589 725
Andre ytelser	2 689 310	2 284 889
Sum	12 254 829	20 352 960

Gjennomsnittlig antall ansatte	27	35
--------------------------------	----	----

Ytelser til ledende personer	Daglig leder
Lønn	1 132 821
Annen godtgjørelse	117 843
Sum	1 250 664

Ytelser til ledende personer er fra 01.06.2021 til 31.05.2022.

Selskapet har ikke utbetalt honorar til styret i FY2022.

Kostnader til revisor:

Godtgjørelse til Deloitte AS for lovpålagt revisjon utgjør i FY2022 kr 165.000. Godtgjørelse for regnskapsteknisk bistand og skatterådgivning og andre tjenester utgjør kr 82.000. Beløpene er ekskl. mva.

Note 3 Anleggsmidler

	EDB, programvare o.l	Driftsløsøre, inventar, verktøy o.l	Sum
Anskaffelseskost pr. 01.06.21	1 638 654	1 382 268	3 020 922
Avgang i året	48 770	768 532	817 302
Anskaffelseskost 31.05.22	1 589 884	613 736	2 203 620
Akkumulerte av- og nedskrivninger pr. 01.06.21	1 064 756	1 260 166	2 324 922
Akkumulerte av- og nedskrivninger avgang	48 770	768 532	817 302
Årets ordinære avskrivninger	64 604	30 763	95 367
Akkumulerte av- og nedskrivninger. 31.05.22	1 080 590	522 397	1 602 987
Bokført verdi 31.05.22	509 294	91 339	600 633

Økonomisk levetid	5-10 år	5-10 år
Avskrivningsplan	Lineær	Lineær



Hummervoll Industribelegg AS

Noter til regnskapet 2022

Note 4 Bankinnskudd

Innestående midler på skattetrekkskonto (bundne midler) per 31.05.2022 er på kr 489 105.

Note 5 Pensjoner

Selskapet er pliktig til å ha tjenstepensjonsordning etter lov om obligatorisk tjenstepensjon. Selskapets pensjonsordninger tilfredsstiller kravene i denne lov.

Note 6 Mellomværende med selskap i samme konsern mv.

	Kundefordringer		Andre fordringer	
	2022	2021	2022	2021
Carboline Norge AS	0	0	88 501	10 603 073
Stonhard USA	58 511	0	0	0
Stoncor Europe Inc	0	0	235 319	0
Sum	0	0	323 820	10 603 073

	Leverandørgjeld	
	2022	2021
Carboline Norge AS	8 142 150	3 525 033
Stonhard USA	0	19 897
Stoncor Europa Inc	147 087	344 045
Tremco CPG Norway	68 314	56 124
Carboline Italia	0	85 286
Sum	8 357 551	4 030 385



Hummervoll Industriblegg AS

Noter til regnskapet 2022

Note 7 Skatt

Årets skattekostnad	2022	2021
Resultatført skatt på ordinært resultat:		
Betalbar skatt	885 945	2 188 882
Endring i utsatt skattefordel	196 320	-2 435 447
Skattekostnad ordinært resultat	1 082 265	-246 565
Skattepliktig inntekt:		
Ordinært resultat før skatt	4 919 379	-11 081 979
Permanente forskjeller	0	11 768
Endring i midlertidige forskjeller	-691 789	266 570
Mottatt konsernbidrag	0	10 603 073
Anvendelse av fremførbart underskudd	-200 569	0
Skattepliktig inntekt	4 027 021	-200 569
Betalbar skatt i balansen:		
Betalbar skatt på årets resultat	885 945	-2 332 676
Betalbar skatt på mottatt konsernbidrag	0	2 332 676
Sum betalbar skatt i balansen	885 945	0
Beregning av effektiv skattesats		
Resultat før skatt	4 919 379	-11 081 979
Beregnet skatt av resultat før skatt	1 082 263	-2 438 035
Skatteeffekt av permanente forskjeller	0	2 589
Sum	1 082 263	-2 435 447
Effektiv skattesats	22,0 %	22,0 %

Skatteeffekten av midlertidige forskjeller som har gitt opphav til utsatt skatt og utsatte skattefordeler, spesifisert på typer av midlertidige forskjeller

	2022	2021	Endring
Varige driftsmidler	79 602	-19 209	-98 811
Varebeholdning	-151 398	0	151 398
Fordringer	19 091	-117 285	-136 376
Avsetninger mv	0	-608 000	-608 000
Sum	-52 705	-744 494	-691 789
Akkumulert fremførbart underskudd	0	-200 569	-200 569
Grunnlag for utsatt skattefordel	-52 705	-945 062	-892 357
Utsatt skattefordel (22 %)	-11 595	-207 914	-196 319



Hummervoll Industribelegg AS Noter til regnskapet 2022

Note 8 Aksjonærer

Aksjekapitalen i Hummervoll Industribelegg AS pr. 31.05.2022 består av:

	Antall	Pålydende	Bokført
Ordinære aksjer	500	1 000	500 000
Sum	500		500 000

Eierstruktur

	Antall	Eierandel	Stemmeandel
Carboline Norge AS	500	100 %	100 %
Totalt antall aksjer	500	100 %	100 %

Note 9 Egenkapital

	Aksjekapital	Overkurs	Annen innskutt egenkapital	Annen egenkapital	Sum egenkapital
EK pr. 1.06.2021	500 000	255 000	8 270 397	14 538 116	23 563 513
<i>Årets endring i EK</i>					
Årets resultat				3 837 114	3 837 114
Tilleggsutbytte			-8 270 397	-2 332 676	-10 603 073
EK pr. 31.05.2022	500 000	255 000	0	16 042 554	16 797 554

Note 10 Leieavtaler

Selskapet har flere leasingavtaler på biler og maskiner. Kontraktperiodene strekker seg fra 36-60 måneder. Kontraktene er ikke balanseført, men kostnadsføres som operasjonell leasing.

Totalt forpliktelser knyttet til disse kontraktene beløper seg til kr 2 816 617 over en periode på fem år.



STYRETS ÅRSBERETNING FOR FORRETNINGSÅRET FY 2022
FOR
HUMMERVOLL INDUSTRIBELEGG AS

Selskapet har avvikende regnskapsår med avslutning per 31. mai. Regnskapet omfatter perioden fra 1. juni 2021 til 31. mai 2022 (FY 2022).

Virksomhetens art og hvor den drives

Selskapet driver med industrigulvlegging på land og offshore. Selskapets virksomhet drives fra Sanddalsringen 3 og 5 på Nesttun i Bergen. Selskapet ble i 2010 kjøpt opp i sin helhet av RPM Performance Coating Group gjennom Carboline Norge AS.

Fortsatt drift

Forutsetningen om fortsatt drift er til stede og årsregnskapet for forretningsåret FY 2022 er satt opp under denne forutsetningen.

Arbeidsmiljø, personale og likestilling

Styret anser arbeidsmiljøet i bedriften som tilfredsstillende og har ikke iverksatt spesielle tiltak på dette området. Selskapet har et sykefravær på 11,2 % i forretningsåret FY 2022 herav sykemeldt over 16 dager 6,9 %. Korttidsfravær 4,3 %. Meldte skader: 3 personskader, ikke alvorlig. Selskapet har 25 ansatte per 31.5.2022. Av selskapets ansatte er 2 kvinner. 2 i administrasjonen. Selskapets styre består av 3 menn.

Miljø

Selskapet behandler restavfall i forbindelse med epoxybehandling som spesialavfall. I forretningsåret FY 2022 har selskapet ikke destruert herder eller 2-komponent maling. Selskapets virksomhet forurensrer ikke det ytre miljø. Videre er det oppnevnt verneombud og brannvakt på firmaets adresse på Midtun.

Styreansvarsforsikring

RPM International Inc. har tegnet en styreansvarsforsikring for gruppen inkludert datterselskaper eiet mer enn 50%. Forsikringen dekker forsvarskostnader og personlig ansvar for styremedlemmer og daglige leder som oppstår som følge av krav mot dem mens de har sittet i et styre og/eller som daglig leder. Forsikringen fornyes årlig og forsikringssummen er på 50 millioner kroner.

www.hummervoll.no

Hummervoll Industribelegg AS
Sanddalsringen 25
5225 Nesttun

Tlf. + 47 55 92 27 00
Fax + 47 55 92 27 10

E-post: hummervoll@hummervoll.no
Foretaksnr. NO 981 331 397 MVA



Resultat, investeringer, finansiering, kontantstrøm, likviditet og antatt fremtidig utvikling

Omsetningen ble kr 60 538 197 for forretningsåret FY 2022. Driftsresultatet ble 4 922 378. Resultat før skatt kr 4 919 379. Årsresultatet ble kr 3 837 114. Selskapets likviditetsbeholdning per 31.5.2022 utgjorde kr 6 086 490. Av selskapets total kapital, utgjør egenkapitalen 53 % og kortsiktig gjeld 47 %.

Selskapet har lyktes med restruktureringsarbeidet som ble iverksatt januar 2021, restrukturering har sikret nødvendig kostnadsreduksjon uten negativ innvirkning på kjernevirksomhet. Det har vært noe ujevn ordretilgang spesielt innen offshore markedet, Selskapet har allikevel lyktes med å opprettholde marginer og erfarer økende aktivitet og ordretilgang siste kvartal i FY22.

På tross av den volatile energi- og råvaresituasjonen i Europa forventer Styret økt aktivitet offshore (olje, gass og vind), dette kombinert med fortsatt fokus på kost og marginer gir grunnlag for optimistiske fremtidsutsikter. Selskapet budsjetterer med et godt resultat i forretningsåret FY 2023.

Selskapet utdelte tilleggsutbytte til selskapets aksjonær, Carboline Norge AS, på kr 10 603 073.

Samlet netto kontantstrøm fra drift viser kr 2 393 111, mot fjorår kr – 8 725 350. Netto endringer i likviditetsbeholdning i løpet av FY 2022 er økning kr 2 393 110 mot fjorår nedgang kr 9 331 550.

Forsknings- og utviklingsaktiviteter

Ingen søknad på skattefunnmidler er sendt inn eller pågår i år 2022.

Årsresultat og disponeringer

Styret foreslår at årets overskudd etter skatt, kr 3 837 114 anvendes som følger:

Overføring annen egenkapital kr 3 837 114

Styret kjenner ikke til andre forhold enn dem som er medtatt i selskapets årsberetning for å kunne bedømme selskapets stilling og resultat.

www.hummervoll.no

Hummervoll Industribelegg AS

Sanddalsringen 25

5225 Nesttun

Tlf. + 47 55 92 27 00

Fax + 47 55 92 27 10

E-post: hummervoll@hummervoll.no

Foretaksnr. NO 981 331 397 MVA



Bergen, den 22.09.2022

Frode Andre Weberg
Styreleder

David Charles Dennsteadt
Styremedlem

Luis Alferéz Bayo
Styremedlem

Espen Ytreland-Evensen
Daglig leder

www.hummervoll.no

Hummervoll Industribelegg AS
Sanddalsringen 25
5225 Nesttun

Tlf. +47 55 92 27 00
Fax +47 55 92 27 10

E-post: hummervoll@hummervoll.no
Foretaksnr. NO 981 331 397 MVA



Bergen, den 22.09.2022

Frode Andre Weberg
Styreleder

David Charles Dennsteadt
Styremedlem

Luis Alferéz Bayo
Styremedlem

Espen Ytreland-Evensen
Daglig leder

www.hummervoll.no

Hummervoll Industribelegg AS
Sanddalsringen 25
5225 Nesttun

Tlf. + 47 55 92 27 00
Fax + 47 55 92 27 10

E-post: hummervoll@hummervoll.no
Foretaksnr. NO 981 331 397 MVA



Bergen, den 22.09.2022

Frode Andre Weberg
Styreleder

Luis Alferez Bayo
Styremedlem

David Charles Dennsteadt
Styremedlem

Espen Ytreland-Evensen
Daglig leder

www.hummervoll.no

Hummervoll Industribelegg AS
Sanddalsringen 25
5225 Nesttun

Tlf. + 47 55 92 27 00
Fax + 47 55 92 27 10

E-post: hummervoll@hummervoll.no
Foretaksnr. NO 981 331 397 MVA



Bergen, den 22.09.2022

Frode Andre Weberg
Styreleder

David Charles Dennsteadt
Styremedlem

Luis Alferez Bayo
Styremedlem

Espen Ytreland-Evensen
Daglig leder

www.hummervoll.no

Hummervoll Industribelegg AS
Sanddalsringen 25
5225 Nesttun

Tlf. + 47 55 92 27 00
Fax + 47 55 92 27 10

E-post: hummervoll@hummervoll.no
Foretaksnr: NO 981 331 397 MVA



Deloitte.

Deloitte AS
Erik Børresens allé 2
Postboks 2013 Strømsø
NO-3003 Drammen
Norway

Tel: +47 32 26 41 00
www.deloitte.no

Til generalforsamlingen i Hummervoll Industribelegg AS

UAVHENGIG REVISORS BERETNING

Konklusjon

Vi har revidert Hummervoll Industribelegg AS' årsregnskap som består av balanse per 31. mai 2022, resultatregnskap og kontantstrømmoppstilling for regnskapsåret avsluttet per denne datoen og noter til årsregnskapet, herunder et sammendrag av viktige regnskapsprinsipper.

Etter vår mening

- oppfyller årsregnskapet gjeldende lovkrav, og
- gir årsregnskapet et rettviseende bilde av selskapets finansielle stilling per 31. mai 2022, og av dets resultater og kontantstrømmer for regnskapsåret avsluttet per denne datoen i samsvar med regnskapslovens regler og god regnskapsskikk i Norge.

Grunnlag for konklusjonen

Vi har gjennomført revisjonen i samsvar med de internasjonale revisjonsstandardene International Standards on Auditing (ISA-ene). Våre oppgaver og plikter i henhold til disse standardene er beskrevet nedenfor under *Revisors oppgaver og plikter ved revisjonen av årsregnskapet*. Vi er uavhengige av selskapet slik det kreves i lov, forskrift og International Code of Ethics for Professional Accountants utstedt av the International Ethics Standards Board for Accountants (IESBA-reglene), og vi har overholdt våre øvrige etiske forpliktelser i samsvar med disse kravene. Innhentet revisjonsbevis er etter vår vurdering tilstrekkelig og hensiktsmessig som grunnlag for vår konklusjon.

Øvrig informasjon

Styret og daglig leder (ledelsen) er ansvarlige for informasjonen i årsberetningen. Øvrig informasjon omfatter informasjon i årsrapporten bortsett fra årsregnskapet og den tilhørende revisjonsberetningen. Vår konklusjon om årsregnskapet ovenfor dekker ikke informasjonen i årsberetningen.

I forbindelse med revisjonen av årsregnskapet er det vår oppgave å lese årsberetningen. Formålet er å vurdere hvorvidt det foreligger vesentlig inkonsistens mellom årsberetningen og årsregnskapet og den kunnskap vi har opparbeidet oss under revisjonen av årsregnskapet, eller hvorvidt informasjon i årsberetningen ellers fremstår som vesentlig feil. Vi har plikt til å rapportere dersom årsberetningen fremstår som vesentlig feil. Vi har ingenting å rapportere i så henseende.

Basert på kunnskapen vi har opparbeidet oss i revisjonen, mener vi at årsberetningen

- er konsistent med årsregnskapet og
- inneholder de opplysninger som skal gis i henhold til gjeldende lovkrav.

Ledelsens ansvar for årsregnskapet

Ledelsen er ansvarlig for å utarbeide årsregnskapet og for at det gir et rettviseende bilde i samsvar med regnskapslovens regler og god regnskapsskikk i Norge. Ledelsen er også ansvarlig for slik internkontroll som den finner nødvendig for å kunne utarbeide et årsregnskap som ikke inneholder vesentlig feilinformasjon, verken som følge av misligheter eller utilsiktede feil.

Deloitte refers to one or more of Deloitte Touche Tohmatsu Limited ("DTTL"), its global network of member firms, and their related entities (collectively, the "Deloitte organization"). DTTL (also referred to as "Deloitte Global") and each of its member firms and related entities are legally separate and independent entities, which cannot obligate or bind each other in respect of third parties. DTTL and each DTTL member firm and related entity is liable only for its own acts and omissions, and not those of each other. DTTL does not provide services to clients. Please see www.deloitte.no to learn more.

© Deloitte AS

Registrert i Foretaksregisteret Medlemmer av Den norske Revisorforening
Organisasjonsnummer: 980 211 282

Pemneo Dokumentnøkkel: TYP1W-LZ3JG-AWHIL-MPVMT-EJBEK-KASZM



Deloitte.

side 2
Uavhengig revisors beretning -
Hummervoll Industribelegg AS

Ved utarbeidelsen av årsregnskapet må ledelsen ta standpunkt til selskapets evne til fortsatt drift og opplyse om forhold av betydning for fortsatt drift. Forutsetningen om fortsatt drift skal legges til grunn for årsregnskapet så lenge det ikke er sannsynlig at virksomheten vil bli avviklet.

Revisors oppgaver og plikter ved revisjonen av årsregnskapet

Vårt mål er å oppnå betryggende sikkerhet for at årsregnskapet som helhet ikke inneholder vesentlig feilinformasjon, verken som følge av misligheter eller utilsiktede feil, og å avgi en revisjonsberetning som inneholder vår konklusjon. Betryggende sikkerhet er en høy grad av sikkerhet, men ingen garanti for at en revisjon utført i samsvar med ISA-ene, alltid vil avdekke vesentlig feilinformasjon som eksisterer. Feilinformasjon kan oppstå som følge av misligheter eller utilsiktede feil. Feilinformasjon blir vurdert som vesentlig dersom den enkeltvis eller samlet med rimelighet kan forventes å påvirke økonomiske beslutninger som brukerne foretar basert på årsregnskapet.

Som del av en revisjon i samsvar med ISA-ene, utøver vi profesjonelt skjønn og utviser profesjonell skepsis gjennom hele revisjonen. I tillegg:

- identifiserer og vurderer vi risikoen for vesentlig feilinformasjon i regnskapet, enten det skyldes misligheter eller utilsiktede feil. Vi utformer og gjennomfører revisjonshandlinger for å håndtere slike risikoer, og innhenter revisjonsbevis som er tilstrekkelig og hensiktsmessig som grunnlag for vår konklusjon. Risikoen for at vesentlig feilinformasjon som følge av misligheter ikke blir avdekket, er høyere enn for feilinformasjon som skyldes utilsiktede feil, siden misligheter kan innebære samarbeid, forfalskning, bevisste utelatelser, uriktige fremstillinger eller overstyring av internkontroll.
- opparbeider vi oss en forståelse av den interne kontroll som er relevant for revisjonen, for å utforme revisjonshandlinger som er hensiktsmessige etter omstendighetene, men ikke for å gi uttrykk for en mening om effektiviteten av selskapets interne kontroll.
- evaluerer vi om de anvendte regnskapsprinsippene er hensiktsmessige og om regnskapsestimatene og tilhørende noteopplysninger utarbeidet av ledelsen er rimelige.
- konkluderer vi på hensiktsmessigheten av ledelsens bruk av fortsatt drift-forutsetningen ved avleggelsen av årsregnskapet, basert på innhentede revisjonsbevis, og hvorvidt det foreligger vesentlig usikkerhet knyttet til hendelser eller forhold som kan skape tvil av betydning om selskapets evne til fortsatt drift. Dersom vi konkluderer med at det eksisterer vesentlig usikkerhet, kreves det at vi i revisjonsberetningen henleder oppmerksomheten på tilleggsopplysningene i årsregnskapet, eller, dersom slike tilleggsopplysninger ikke er tilstrekkelige, at vi modifiserer vår konklusjon. Våre konklusjoner er basert på revisjonsbevis innhentet inntil datoen for revisjonsberetningen. Etterfølgende hendelser eller forhold kan imidlertid medføre at selskapet ikke fortsetter driften.
- evaluerer vi den samlede presentasjonen, strukturen og innholdet i årsregnskapet, inkludert tilleggsopplysningene, og hvorvidt årsregnskapet gir uttrykk for de underliggende transaksjonene og hendelsene på en måte som gir et rettviseende bilde.

Vi kommuniserer med styret blant annet om det planlagte omfanget av revisjonen og til hvilken tid revisjonsarbeidet skal utføres. Vi utveksler også informasjon om forhold av betydning som vi har avdekket i løpet av revisjonen, herunder om eventuelle svakheter av betydning i den interne kontrollen.

Drammen, 22. september 2022
Deloitte AS

Vidar Nesse
statsautorisert revisor

Pemso Dokumentnøkkel: TYP1W-LZ3JG-AWHIL-MPVMT-EJBEK-KASZM



PENNEO

Signaturene i dette dokumentet er juridisk bindende. Dokument signert med "Penneo"™ - sikker digital signatur.
De signerende parter sin identitet er registrert, og er listet nedenfor.

"Med min signatur bekrefter jeg alle datoer og innholdet i dette dokument."

Vidar Nesse

Statsautorisert revisor

Serienummer: 9578-5994-4-514762

IP: 92.221.xxx.xxx

2022-09-26 12:12:17 UTC



Penneo Dokumentnøkkel: TYPLW-LZ3JG-AWHIL-MPVMIT-EJ8EK-KA5ZM

Dokumentet er signert digitalt, med **Penneo.com**. Alle digitale signatur-data i dokumentet er sikret og validert av den datamaskin-utregnede hash-verdien av det opprinnelige dokument. Dokumentet er låst og tids-stemplet med et sertifikat fra en betrodd tredjepart. All kryptografisk bevis er integrert i denne PDF, for fremtidig validering (hvis nødvendig).

Hvordan bekrefter at dette dokumentet er originalen?

Dokumentet er beskyttet av ett Adobe CDS sertifikat. Når du åpner dokumentet i

Adobe Reader, skal du kunne se at dokumentet er sertifisert av **Penneo e-signature service <penneo@penneo.com>**. Dette garanterer at innholdet i dokumentet ikke har blitt endret.

Det er lett å kontrollere de kryptografiske beviser som er lokalisert inne i dokumentet, med Penneo validator - <https://penneo.com/validate>