



## ÅRSREGNSKAPET FOR REGNSKAPSÅRET 2021 - GENERELL INFORMASJON

### Enheten

Organisasjonsnummer: 987 069 287  
Organisasjonsform: Aksjeselskap  
Foretaksnavn: ÅNSTADBLÅHEIA VINDPARK AS  
Forretningsadresse: Askekroken 11  
0277 OSLO

### Regnskapsår

Årsregnskapets periode: 01.01.2021 - 31.12.2021

### Konsern

Morselskap i konsern: Nei

### Regnskapsregler

Regler for små foretak benyttet: Ja  
Benyttet ved utarbeidelsen av årsregnskapet til selskapet: Regnskapslovens alminnelige regler

### Årsregnskapet fastsatt av kompetent organ

Bekreftet av representant for selskapet: Dan Netzell  
Dato for fastsettelse av årsregnskapet: 12.05.2022

### Grunnlag for avgivelse

År 2021: Årsregnskapet er elektronisk innlevert  
År 2020: Tall er hentet fra elektronisk innlevert årsregnskap fra 2021

*Det er ikke krav til at årsregnskapet m.v. som sendes til Regnskapsregisteret er undertegnet. Kontrollen på at dette er utført ligger hos revisor/enhetens øverste organ. Sikkerheten ivaretas ved at innsender har rolle/rettighet for innsending av årsregnskapet via Altinn, og ved at det bekreftes at årsregnskapet er fastsatt av kompetent organ.*

Brønnøysundregistrene, 27.06.2023



### Resultatregnskap

Beløp i: NOK	Note	2021	2020
<b>RESULTATREGNSKAP</b>			
<b>Inntekter</b>			
Salgsinntekt		39 991 751	30 430 979
Annen driftsinntekt			760 524
<b>Sum inntekter</b>		<b>39 991 751</b>	<b>31 191 503</b>
<b>Kostnader</b>			
Produksjonskostnad		8 394 454	3 654 736
Avskrivning av driftsmidler og immaterielle eiendeler	4	18 177 333	16 423 404
Annen driftskostnad	2	15 632 819	15 384 222
<b>Sum kostnader</b>		<b>42 204 605</b>	<b>35 462 361</b>
<b>Driftsresultat</b>		<b>-2 212 854</b>	<b>-4 270 858</b>
<b>Finansinntekter og finanskostnader</b>			
Renteinntekt fra foretak i samme konsern	3		130 705
Annen renteinntekt		194	772
Annen finansinntekt		340 028	
<b>Sum finansinntekter</b>		<b>340 222</b>	<b>131 477</b>
Rentekostnad til foretak i samme konsern	3	14 071 930	12 178 512
Annen finanskostnad		406 012	1 216 962
<b>Sum finanskostnader</b>		<b>14 477 942</b>	<b>13 395 474</b>
<b>Netto finans</b>		<b>-14 137 720</b>	<b>-13 263 997</b>
<b>Ordinært resultat før skattekostnad</b>		<b>-16 350 574</b>	<b>-17 534 855</b>
Skattekostnad på ordinært resultat	5		10 845 465
<b>Ordinært resultat etter skattekostnad</b>		<b>-16 350 574</b>	<b>-28 380 320</b>
<b>Årsresultat</b>		<b>-16 350 574</b>	<b>-28 380 320</b>
<b>Årsresultat etter minoritetsinteresser</b>		<b>-16 350 574</b>	<b>-28 380 320</b>
<b>Totalresultat</b>		<b>-16 350 574</b>	<b>-28 380 320</b>



## Resultatregnskap

<b>Beløp i: NOK</b>	<b>Note</b>	<b>2021</b>	<b>2020</b>
<b>Overføringer og disponeringer</b>			
Udekket tap		-16 350 574	-28 380 320
<b>Sum overføringer og disponeringer</b>		<b>-16 350 574</b>	<b>-28 380 320</b>



## Balanse

Beløp i: NOK	Note	2021	2020
<b>BALANSE - EIENDELER</b>			
<b>Anleggsmidler</b>			
<b>Immaterielle eiendeler</b>			
Utsatt skattefordel	5		
<b>Varige driftsmidler</b>			
Tomter, bygninger o.a. fast eiendom	4	18 682 795	18 401 265
Maskiner og anlegg	4	390 524 041	407 868 374
Driftsløsøre, inventar o.a. utstyr	4		
<b>Sum varige driftsmidler</b>		<b>409 206 836</b>	<b>426 269 639</b>
<b>Finansielle anleggsmidler</b>			
Lån til foretak i samme konsern	3		
Lån til tilknyttet selskap og felles kontrollert virksomhet	3		
<b>Sum anleggsmidler</b>		<b>409 206 836</b>	<b>426 269 639</b>
<b>Omløpsmidler</b>			
<b>Varer</b>			
<b>Fordringer</b>			
Kundefordringer		4 792 908	2 829 329
Andre kortsiktige fordringer	3	6 306 995	4 305 980
Konsernfordringer	3	2 125 357	7 620 588
<b>Sum fordringer</b>		<b>13 225 260</b>	<b>14 755 897</b>
<b>Sum omløpsmidler</b>		<b>13 225 260</b>	<b>14 755 897</b>
<b>SUM EIENDELER</b>		<b>422 432 096</b>	<b>441 025 536</b>
<b>BALANSE - EGENKAPITAL OG GJELD</b>			
<b>Egenkapital</b>			
<b>Innskutt egenkapital</b>			
Aksjekapital	1	17 000 000	17 000 000



## Balanse

<b>Beløp i: NOK</b>	<b>Note</b>	<b>2021</b>	<b>2020</b>
Overkurs		200 000 000	200 000 000
<b>Sum innskutt egenkapital</b>		<b>217 000 000</b>	<b>217 000 000</b>
<b>Opptjent egenkapital</b>			
Udekket tap		80 207 981	63 857 404
<b>Sum opptjent egenkapital</b>		<b>-80 207 981</b>	<b>-63 857 404</b>
<b>Sum egenkapital</b>		<b>136 792 019</b>	<b>153 142 596</b>
<b>Gjeld</b>			
<b>Langsiktig gjeld</b>			
Utsatt skatt	5		
Andre avsetninger for forpliktelser	6	480 000	360 000
<b>Sum avsetninger for forpliktelser</b>		<b>480 000</b>	<b>360 000</b>
<b>Annen langsiktig gjeld</b>			
Langsiktig konserngjeld	3		
Øvrig langsiktig gjeld	3	281 185 952	281 185 968
<b>Sum annen langsiktig gjeld</b>		<b>281 185 952</b>	<b>281 185 968</b>
<b>Sum langsiktig gjeld</b>		<b>281 665 952</b>	<b>281 545 968</b>
<b>Kortsiktig gjeld</b>			
Leverandørgjeld		700 078	2 634 555
Betalbar skatt	5		
Skyldig offentlige avgifter		248 550	
Kortsiktig konserngjeld	3		
Annen kortsiktig gjeld	3	3 025 497	3 702 420
<b>Sum kortsiktig gjeld</b>		<b>3 974 125</b>	<b>6 336 975</b>
<b>Sum gjeld</b>		<b>285 640 077</b>	<b>287 882 943</b>
<b>SUM EGENKAPITAL OG GJELD</b>		<b>422 432 096</b>	<b>441 025 539</b>



## Brønnøysundregistrene

### ÅRSREGNSKAP FOR REGNSKAPSÅRET 2021 - GENERELL INFORMASJON

Journalnummer: 2022 362606

#### Enheten

Organisasjonsnummer: 987 069 287  
Organisasjonsform: Aksjeselskap  
Foretaksnavn: ÅNSTADBLÅHEIA VINDPARK AS  
Forretningsadresse: Askekroken 11  
0277 OSLO

#### Regnskapsår

Årsregnskapets periode: 01.01.2021 - 31.12.2021

#### Konsern

Morselskap i konsern: Nei

#### Regnskapsregler

Regler for små foretak benyttet: Ja  
Benyttet ved utarbeidelsen av  
årsregnskapet til selskapet: Regnskapslovens alminnelige regler

#### Årsregnskapet fastsatt av kompetent organ

Bekreftet av representant for selskapet: Dan Netzell  
Dato for fastsettelse av årsregnskapet: 12.05.2022

#### Revisjon

Årsregnskapet er utarbeidet av ekstern  
autorisert regnskapsfører: Ja

#### Grunnlag for avgivelse

År 2021: Årsregnskap er elektronisk innlevert.  
År 2020: Tall er hentet fra elektronisk innlevert årsregnskap fra 2021.

*Det er ikke krav til at årsregnskapet m.v. som sendes til Regnskapsregisteret er undertegnet. Kontrollen på at dette er utført ligger hos revisor/enhetens øverste organ. Sikkerheten ivaretas ved at innsender har rolle/rettighet for innsending av årsregnskapet via Altinn, og ved at det bekreftes at årsregnskapet er fastsatt av kompetent organ.*

Brønnøysundregistrene, 09.06.2022



Organisasjonsnr: 987 069 287  
ÅNSTADBLÅHEIA VINDPARK AS

## RESULTATREGNSKAP

<b>Beløp i: NOK</b>	<b>Note</b>	<b>2021</b>	<b>2020</b>
<b>RESULTATREGNSKAP</b>			
<b>Inntekter</b>			
Salgsinntekt		39 991 751	30 430 979
Annen driftsinntekt			760 524
<b>Sum inntekter</b>		<b>39 991 751</b>	<b>31 191 503</b>
<b>Kostnader</b>			
Produksjonskostnad		8 394 454	3 654 736
Avskrivning av driftsmidler og immaterielle eiendeler	4	18 177 333	16 423 404
Annen driftskostnad	2	15 632 819	15 384 222
<b>Sum kostnader</b>		<b>42 204 605</b>	<b>35 462 361</b>
<b>Driftsresultat</b>		<b>-2 212 854</b>	<b>-4 270 858</b>
<b>Finansinntekter og finanskostnader</b>			
Renteinntekt fra foretak i samme konsern	3		130 705
Annen renteinntekt		194	772
Annen finansinntekt		340 028	
<b>Sum finansinntekter</b>		<b>340 222</b>	<b>131 477</b>
Rentekostnad til foretak i samme konsern	3	14 071 930	12 178 512
Annen finanskostnad		406 012	1 216 962
<b>Sum finanskostnader</b>		<b>14 477 942</b>	<b>13 395 474</b>
<b>Netto finans</b>		<b>-14 137 720</b>	<b>-13 263 997</b>
<b>Ordinært resultat før skattekostnad</b>			
Skattekostnad på ordinært resultat	5		10 845 465
<b>Ordinært resultat etter skattekostnad</b>		<b>-16 350 574</b>	<b>-28 380 320</b>
<b>Årsresultat</b>		<b>-16 350 574</b>	<b>-28 380 320</b>
<b>Årsresultat etter minoritetsinteresser</b>		<b>-16 350 574</b>	<b>-28 380 320</b>
<b>Totalresultat</b>		<b>-16 350 574</b>	<b>-28 380 320</b>
<b>Overføringer og disponeringer</b>			
Udekket tap		-16 350 574	-28 380 320
<b>Sum overføringer og disponeringer</b>		<b>-16 350 574</b>	<b>-28 380 320</b>





Organisasjonsnr: 987 069 287  
ÅNSTADBLÅHEIA VINDPARK AS

## BALANSE

Beløp i: NOK	Note	2021	2020
<b>BALANSE - EIENDELER</b>			
<b>Anleggsmidler</b>			
<b>Immaterielle eiendeler</b>			
Utsatt skattefordel	5		
<b>Varige driftsmidler</b>			
Tomter, bygninger o.a.			
fast eiendom	4	18 682 795	18 401 265
Maskiner og anlegg	4	390 524 041	407 868 374
Driftsløsøre, inventar o. a. utstyr	4		
<b>Sum varige driftsmidler</b>		<b>409 206 836</b>	<b>426 269 639</b>
<b>Finansielle anleggsmidler</b>			
Lån til foretak i samme konsern			
	3		
Lån til tilknyttet selskap og felles kontrollert virksomhet			
	3		
<b>Sum anleggsmidler</b>		<b>409 206 836</b>	<b>426 269 639</b>
<b>Omløpsmidler</b>			
<b>Varer</b>			
<b>Fordringer</b>			
Kundefordringer			
		4 792 908	2 829 329
Andre kortsiktige fordringer			
	3	6 306 995	4 305 980
Konsernfordringer			
	3	2 125 357	7 620 588
<b>Sum fordringer</b>		<b>13 225 260</b>	<b>14 755 897</b>
<b>Sum omløpsmidler</b>		<b>13 225 260</b>	<b>14 755 897</b>
<b>SUM EIENDELER</b>		<b>422 432 096</b>	<b>441 025 536</b>
<b>BALANSE - EGENKAPITAL OG GJELD</b>			
<b>Egenkapital</b>			
<b>Innskutt egenkapital</b>			
Aksjekapital			
	1	17 000 000	17 000 000
Overkurs			
		200 000 000	200 000 000
<b>Sum innskutt egenkapital</b>		<b>217 000 000</b>	<b>217 000 000</b>
<b>Opptjent egenkapital</b>			
Udekket tap			
		80 207 981	63 857 404
<b>Sum opptjent egenkapital</b>		<b>-80 207 981</b>	<b>-63 857 404</b>



<b>Sum egenkapital</b>		<b>136 792 019</b>	<b>153 142 596</b>
<b>Gjeld</b>			
<b>Langsiktig gjeld</b>			
Utsatt skatt	5		
Andre avsetninger for forpliktelser	6	480 000	360 000
<b>Sum avsetninger for forpliktelser</b>		<b>480 000</b>	<b>360 000</b>
<b>Annen langsiktig gjeld</b>			
Langsiktig konserngjeld	3		
Øvrig langsiktig gjeld	3	281 185 952	281 185 968
<b>Sum annen langsiktig gjeld</b>		<b>281 185 952</b>	<b>281 185 968</b>
<b>Sum langsiktig gjeld</b>		<b>281 665 952</b>	<b>281 545 968</b>
<b>Kortsiktig gjeld</b>			
Leverandørgjeld		700 078	2 634 555
Betalbar skatt	5		
Skyldig offentlige avgifter		248 550	
Kortsiktig konserngjeld	3		
Annen kortsiktig gjeld	3	3 025 497	3 702 420
<b>Sum kortsiktig gjeld</b>		<b>3 974 125</b>	<b>6 336 975</b>
<b>Sum gjeld</b>		<b>285 640 077</b>	<b>287 882 943</b>
<b>SUM EGENKAPITAL OG GJELD</b>		<b>422 432 096</b>	<b>441 025 539</b>



Organisasjonsnr: 987 069 287  
ÅNSTADBLÅHEIA VINDPARK AS

NOTEOPPLYSNINGER - SELSKAP - alle poster oppgitt i hele tall

Note

Antall aksjer og aksjeeiere

Note

3

Antall årsverk i regnskapsåret

Virksomheten har hatt følgende antall årsverk:

0.00

Omløpsmidler                      Startdato      Sluttdato      Endring

Skattemessig fremf.undersk. Startdato      Sluttdato      Endring

Kortsiktig gjeld                      Startdato      Sluttdato      Endring



Admincontrol

## List of Signatures Page 1/1

### Ånstadblåheia Vindpark AS 2021.pdf

Name	Method	Signed at
TUOMO JAAKKO SINISALMI	FTN (Nordea)	2022-05-12 17:58 GMT+02
Nooraddin, Noor	BANKID	2022-05-12 09:27 GMT+02
Hoang, Huy Bao Jean-Baptiste	BANKID	2022-05-12 09:24 GMT+02
Dan Netzell	BANKID	2022-05-12 07:14 GMT+02

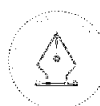


This file is sealed with a digital signature. The seal is a guarantee for the authenticity of the document.

External reference: 24300F89580B441186F8F627DD968EEB



**Årsregnskap 2021**  
**Ånstadblåheia Vindpark AS**



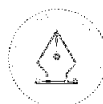
This file is sealed with a digital signature.  
The seal is a guarantee for the authenticity  
of the document.

Document ID:  
24300F89580B44\*186F8F627DD968E33



**Resultatregnskap**  
**Ånstadblåheia Vindpark AS**

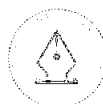
Driftsinntekter og driftskostnader	Note	2021	2020
Salgsinntekt		39 991 751	30 430 979
Annen driftsinntekt		0	760 524
<b>Sum driftsinntekter</b>		<b>39 991 751</b>	<b>31 191 503</b>
Produksjonskostnad		8 394 454	3 654 736
Avskrivning av driftsmidler og immaterielle eiendeler	4	18 177 333	16 423 404
Annen driftskostnad	2	15 632 819	15 384 222
<b>Sum driftskostnader</b>		<b>42 204 605</b>	<b>35 462 361</b>
<b>Driftsresultat</b>		<b>-2 212 854</b>	<b>-4 270 858</b>
<b>Finansinntekter og finanskostnader</b>			
Renteinntekt fra foretak i samme konsern	3	0	130 705
Annen renteinntekt		194	772
Annen finansinntekt		340 028	0
Rentekostnad til foretak i samme konsern	3	14 071 930	12 178 512
Annen finanskostnad		406 012	1 216 962
<b>Resultat av finansposter</b>		<b>-14 137 720</b>	<b>-13 263 997</b>
<b>Ordinært resultat før skattekostnad</b>		<b>-16 350 574</b>	<b>-17 534 855</b>
Skattekostnad på ordinært resultat	5	0	10 845 465
<b>Ordinært resultat</b>		<b>-16 350 574</b>	<b>-28 380 320</b>
<b>Årsresultat</b>		<b>-16 350 574</b>	<b>-28 380 320</b>
<b>Overføringer</b>			
Overført til udekket tap		16 350 574	28 380 320
<b>Sum overføringer</b>		<b>-16 350 574</b>	<b>-28 380 320</b>





### Balanse Ånstadblåheia Vindpark AS

Eiendeler	Note	2021	2020
<b>Anleggsmidler</b>			
<i>Varige driftsmidler</i>			
Tomter, bygninger o.a. fast eiendom	4	18 682 795	18 401 265
Maskiner og anlegg	4	390 524 041	407 868 374
<b>Sum varige driftsmidler</b>		<b>409 206 836</b>	<b>426 269 639</b>
<b>Sum anleggsmidler</b>		<b>409 206 836</b>	<b>426 269 639</b>
<b>Omløpsmidler</b>			
<i>Fordringer</i>			
Kundefordringer		4 792 908	2 829 329
Andre kortsiktige fordringer	3	6 306 995	4 305 980
Konsemfordringer	3	2 125 357	7 620 588
<b>Sum fordringer</b>		<b>13 225 260</b>	<b>14 755 897</b>
<b>Sum omløpsmidler</b>		<b>13 225 260</b>	<b>14 755 897</b>
<b>Sum eiendeler</b>		<b>422 432 096</b>	<b>441 025 536</b>



This file is sealed with a digital signature.  
The seal is a guarantee for the authenticity  
of the document.

Document ID:  
24300F89580B44\*186F8F627DD968E33



## Balanse Ånstadblåheia Vindpark AS

Egenkapital og gjeld	Note	2021	2020
<b>Egenkapital</b>			
<i>Innskutt egenkapital</i>			
Aksjekapital	1	17 000 000	17 000 000
Overkurs		200 000 000	200 000 000
<b>Sum innskutt egenkapital</b>		<b><u>217 000 000</u></b>	<b><u>217 000 000</u></b>
<i>Opptjent egenkapital</i>			
Udekket tap		-80 207 981	-63 857 404
<b>Sum opptjent egenkapital</b>		<b><u>-80 207 981</u></b>	<b><u>-63 857 404</u></b>
<b>Sum egenkapital</b>		<b><u>136 792 019</u></b>	<b><u>153 142 596</u></b>
<b>Gjeld</b>			
<i>Avsetning for forpliktelser</i>			
Andre avsetninger for forpliktelser	6	480 000	360 000
<b>Sum avsetning for forpliktelser</b>		<b><u>480 000</u></b>	<b><u>360 000</u></b>
<i>Annen langsiktig gjeld</i>			
Øvrig langsiktig gjeld	3	281 185 952	281 185 968
<b>Sum annen langsiktig gjeld</b>		<b><u>281 185 952</u></b>	<b><u>281 185 968</u></b>
<i>Kortsiktig gjeld</i>			
Leverandørgjeld		700 078	2 634 555
Skyldig offentlige avgifter		248 550	0
Annen kortsiktig gjeld	3	3 025 497	3 702 420
<b>Sum kortsiktig gjeld</b>		<b><u>3 974 125</u></b>	<b><u>6 336 975</u></b>
<b>Sum gjeld</b>		<b><u>285 640 077</u></b>	<b><u>287 882 943</u></b>
<b>Sum egenkapital og gjeld</b>		<b><u>422 432 096</u></b>	<b><u>441 025 539</u></b>

Oslo, 12.05.2022  
Styret i Ånstadblåheia Vindpark AS

Tuomo Sinisalmi  
styreleder

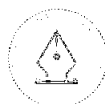
Dan Netzell  
styremedlem

Huy Hoang  
styremedlem

Noor Nooraddin  
daglig leder

Ånstadblåheia Vindpark AS

Side 4



This file is sealed with a digital signature.  
The seal is a guarantee for the authenticity  
of the document.

Document ID:  
24300F89580B44\*186F8F627DD968E33



## Noter til regnskapet 2021

### Regnskapsprinsipper

Årsregnskapet er satt opp i samsvar med regnskapsloven og NRS 8 - God regnskapskikk for små foretak.

### Inntekter og kostnader

Inntektsføring skjer etter opptjeningsprinsippet som normalt vil være leveringstidspunktet for varer og tjenester. Kostnader medtas etter sammenstillingsprinsippet, dvs at kostnader medtas i samme periode som tilhørende inntekter inntektsføres.

### Skatt

Skattekostnaden i resultatregnskapet omfatter både periodens betalbare skatt og endring i utsatt skatt. Utsatt skatt er beregnet med 22 % på grunnlag av de midlertidige forskjeller som eksisterer mellom regnskapsmessige og skattemessige verdier, samt ligningsmessig underskudd til fremføring ved utgangen av regnskapsåret. Skatteøkende og skattereduserende midlertidige forskjeller som reverserer eller kan reverseres i samme periode er utlignet og nettoført.

### Klassifisering og vurdering av anleggsmidler

Anleggsmidler omfatter eiendeler bestemt til varig eie og bruk. Anleggsmidler er vurdert til anskaffelseskost. Varige driftsmidler balanseføres og avskrives over driftsmidlets økonomiske levetid. Avskrivningsperioden for fast eiendom anskaffet etter 2009 er dekomponert i en del som gjelder råbygget og en del som gjelder faste tekniske installasjoner. Varige driftsmidler nedskrives til gjenvinnbart beløp ved verdifall som forventes ikke å være forbigående. Gjenvinnbart beløp er det høyeste av netto salgsverdi og verdi i bruk. Verdi i bruk er nåverdi av fremtidige kontantstrømmer knyttet til eiendelen. Nedskrivningen reverseres når grunnlaget for nedskrivningen ikke lenger er til stede.

### Klassifisering og vurdering av omløpsmidler

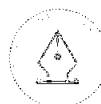
Omløpsmidler og kortsiktig gjeld omfatter normalt poster som forfaller til betaling innen ett år etter balansedagen, samt poster som knytter seg til varekretsløpet. Omløpsmidler vurderes til laveste verdi av anskaffelseskost og virkelig verdi.

### Fordringer

Kundefordringer og andre fordringer oppføres til pålydende etter fradrag for avsetning til forventet tap. Avsetning til tap gjøres på grunnlag av en individuell vurdering av de enkelte fordringene.

### Forpliktelser

Ved tidsbegrenede konsesjoner avsettes det for oppryddings- og fjærningskostnader. Avsetningen beregnes som framtidige utgifter fratrukket skrapverdi. Årets avsetning kostnadsføres.



This file is sealed with a digital signature.  
The seal is a guarantee for the authenticity  
of the document.

Document ID:  
24300F89580B44\*186F8F627DD968E33



## Noter til regnskapet 2021

### Note 1 Antall aksjer, aksjeeiere m

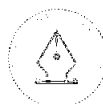
Aksjekapital	Antall	Pålydende	Balansført
Ordinære aksjer	17 000 000	1	17 000 000

Aksjonærer:	Antall aksjer	Eierandel
Nordic Wind Norway AS	17 000 000	100 %
Sum	17 000 000	100 %
<b>Totalt antall aksjer</b>	<b>17 000 000</b>	<b>100 %</b>

Selskapet har en aksjeklasse og alle aksjer har lik stemmerett. Konsempiss er Credit Suisse Energy Infrastructure Partners i Sveits, og konsernregnskap kan fås der.

### Note 2 Lønnskostnader, ingen ansatte

Selskapet har ikke hatt noen ansatte i 2021.



This file is sealed with a digital signature.  
The seal is a guarantee for the authenticity  
of the document.

Document ID:  
24300F89580B44\*186F8F627DD968E33



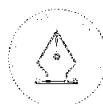
## Noter til regnskapet 2021

### Note 3 Mellomværende med selskap i samme konsern

<b>Fordringer</b>	<b>2021</b>	<b>2020</b>
Fordring konsernkonto bank, netto	2 125 357	7 620 588
Andre fordringer	0	0
<b>Sum fordringer</b>	<b>2 125 357</b>	<b>7 620 588</b>
<b>Gjeld</b>	<b>2021</b>	<b>2020</b>
Langsiktig gjeld	281 185 952	281 185 968
Kortsiktig gjeld	143 295	3 702 420
<b>Sum gjeld</b>	<b>281 329 247</b>	<b>284 888 388</b>
Netto rentekostnader konserngjeld	14 071 930	12 047 807
Lån som forfaller senere enn 5 år etter balansedato	281 185 952	

### Note 4 Varige driftsmidler

	<b>Anlegg under utførelse</b>	<b>Varige driftsmidler</b>	<b>Totalt</b>
Anskaffelseskost 01.01	16 298 133	498 961 208	515 259 341
Tilgang	1 114 530	0	1 114 530
Avgang	0	0	0
<b>Anskaffelseskost 31.12</b>	<b>17 412 663</b>	<b>498 961 208</b>	<b>516 373 871</b>
Akk. av-/nedskrivninger 31.12	0	-107 167 035	-107 167 035
<b>Balanseført verdi 31.12</b>	<b>17 412 663</b>	<b>391 794 173</b>	<b>409 206 836</b>
Årets avskrivninger	0	18 177 333	18 177 333
Avskrivningsplan		Lineær	
Økonomisk levetid		25/50 år	
Selskapet har ingen forpliktelser til å skyte inn kapital for å dekke framtidige investeringer.			



This file is sealed with a digital signature.  
The seal is a guarantee for the authenticity  
of the document.

Document ID:  
24300F89580B44\*\*86F8F627DD968E33



## Noter til regnskapet 2021

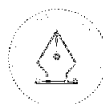
### Note 5 Skatt

Årets skattegrunnlag	2021	2020	
Endring i utsatt skatt	0	10 845 465	
<b>Sum skattekostnad</b>	<b>0</b>	<b>10 845 465</b>	
<b>Beregning av årets skattegrunnlag:</b>	<b>2021</b>	<b>2020</b>	
Ordinært resultat før skattekostnad	-16 350 574	-17 534 855	
Permanente forskjeller	0	110 000	
Endring i midlertidige forskjeller	-72 026 437	-74 120 803	
Avskåret rentefradrag	10 045 481	0	
<b>Årets skattegrunnlag</b>	<b>-78 331 530</b>	<b>-91 545 658</b>	
<b>Betalbar skatt i balansen:</b>	<b>2021</b>	<b>2020</b>	
<b>Sum betalbar skatt i balansen</b>	<b>0</b>	<b>0</b>	
<b>Oversikt over midlertidige forskjeller:</b>	<b>2021</b>	<b>2020</b>	<b>Endring</b>
Varige driftsmidler	176 102 412	103 976 974	-72 125 438
Avsetning forpliktelses	-480 000	-360 000	120 000
<b>Avsetninger</b>	<b>-79 000</b>	<b>-100 000</b>	<b>21 000</b>
<b>Sum</b>	<b>175 543 412</b>	<b>103 516 974</b>	<b>-71 984 438</b>
Akkumulert fremførbart underskudd	-236 102 023	-157 770 492	78 331 531
Inngår ikke i beregningen av utsatt skatt	83 072 997	66 722 422	66 722 422
Fremført avskåret rente	-22 514 386	-12 468 904	0
<b>Sum</b>	<b>0</b>	<b>0</b>	<b>145 053 953</b>
<b>Utsatt skattefordel (22 %)</b>	<b>0</b>	<b>0</b>	<b>0</b>

### Note 6 Utgifter til fjerning og opprydding

	2021	2020
Avsetning	480 000	360 000

Konsesjonsperioden utløper år 2043. Selskapet har ingen pantsatte eiendeler og har ikke avgitt noen garantier.



This file is sealed with a digital signature.  
The seal is a guarantee for the authenticity  
of the document.

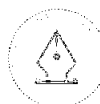
Document ID:  
24300F89580B44\*86F8F627DD968E33



## Noter til regnskapet 2021

### Note 7 Hendelser etter balansedagen

Den 24. februar 2022 startet Russland sin invasjon av Ukraina. Som en konsekvens av invasjonen, har blant annet USA, EU og Storbritannia innført sanksjoner rettet mot Russlands tilgang til kapital- og finansmarkeder ved å innføre sanksjoner mot banker og handel generelt. Konsernet har ikke blitt påvirket av disse hendelsene da det ikke har direkte forretningsforbindelser med Russland og Ukraina.



This file is sealed with a digital signature.  
The seal is a guarantee for the authenticity  
of the document.

Document ID:  
24300F89580B44\*186F8F627DD968E33

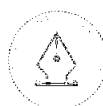


## Resultatregnskap Ånstadblåheia Vindpark AS

	2021	2020
<b>Salgsinntekt</b>		
300100 Physical sales of power	-41 620 822	-14 162 216
300200 Financial sales of power	2 339 751	-15 220 292
308101 Electricity certificates, own production	-95 266	0
308200 Green certificates	-615 413	-1 048 471
	<b>-39 991 751</b>	<b>-30 430 979</b>
<b>Annen driftsinntekt</b>		
399300 Rounding-off differences	0	-3
399301 Rounding Gain/Loss	0	1
399601 Exchange rate difference Unrealized Gain	0	-2 123
399602 Exchange rate difference Realized Gain	0	-87 359
399900 Other operating income	0	-671 040
	<b>0</b>	<b>-760 524</b>
<b>Produksjonskostnad</b>		
308100 Electricity certificates, own production	0	-1 486 122
400300 Fees from financial trades	1 630 202	1 103 944
420100 Transmission costs	5 013 907	2 663 230
477300 Purchases of external services	1 750 344	1 373 685
	<b>8 394 454</b>	<b>3 654 736</b>
<b>Avskrivning av driftsmidler og immaterielle eiendeler</b>		
781800 Depreciation of buildings and structures	386 237	352 184
783700 Depreciation of machinery and equipment	15 365 964	13 717 121
784100 Depreciation of other tangible assets	1 768 176	1 697 142
785100 Depreciation on capitalised borrowing co	33 299	33 299
785200 Depreciation on capitalised borrowing co	623 657	623 657
	<b>18 177 333</b>	<b>16 423 404</b>
<b>Nedskrivning av driftsmidler og immaterielle eiendeler</b>		
773100 Write-downs of machinery and equipment	0	-58 577
774100 Write-downs of other tangible assets	0	58 577
	<b>0</b>	<b>0</b>
<b>Annen driftskostnad</b>		
511000 Site leasehold fees/rent	875 685	-131 009
519300 Property tax	3 310 188	3 034 340
530000 Energy costs	175 242	77 899
550100 Repairs and maintenance - work	9 847 106	9 300 246
569000 Other transport costs	0	94
610000 Office supplies	0	1 969
631000 Insurances	359 163	569 929
642000 Auditors fees	178 600	345 186
653000 Charges of Corporate Financial services	0	159 523
654000 IT Services, Operation	1 180	11 800
655000 Consulting fees, non tax deductible	92 147	110 000
655200 Consulting fees	21 038	407 015
657000 Bank costs	22 322	13 249
657100 Other external services : Business relat	203 455	0

Ånstadblåheia Vindpark AS

Side 1



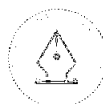
This file is sealed with a digital signature.  
The seal is a guarantee for the authenticity  
of the document.

Document ID:  
24300F89580B44\*186F8F627DD968E33



## Resultatregnskap Ånstadblåheia Vindpark AS

	2021	2020
<b>658000</b> Legal charges	171 135	211 585
<b>659800</b> Other external services	104 777	280 605
<b>691500</b> Other operating expenses : VAT expense i	148 481	0
<b>695000</b> Fees to authorities (FRA: stamp tax)	0	2 025
<b>699100</b> Other external expenses	118 641	989 017
<b>699200</b> Other operating expenses : Other externa	3 658	0
<b>769900</b> Other personnel costs	0	750
	<b>15 632 819</b>	<b>15 384 222</b>
<b>Renteinntekt fra foretak i samme konsern</b>		
<b>831200</b> Interest income from group companies, ca	0	-130 705
	<b>0</b>	<b>-130 705</b>
<b>Annen renteinntekt</b>		
<b>831100</b> Interest income, cash pool, external	0	-772
<b>831300</b> Other interest income, tax ex. : Interes	-194	0
	<b>-194</b>	<b>-772</b>
<b>Annen finansinntekt</b>		
<b>399603</b> Exchange rate difference Unrealized Gain	-42 024	0
<b>399604</b> Exchange rate difference Realized Gain	-298 004	0
	<b>-340 028</b>	<b>0</b>
<b>Rentekostnad til foretak i samme konsern</b>		
<b>841300</b> Interest expenses on funding : Interest	12 632	0
<b>841400</b> Other interest expenses, tax ex. : Inter	1	0
<b>841600</b> Interest expenses on long-term loans to	14 059 298	12 178 512
	<b>14 071 930</b>	<b>12 178 512</b>
<b>Annen finanskostnad</b>		
<b>399305</b> Rounding-off differences	1	0
<b>799301</b> Exchange rate diffr. Unrealized Loss	129 063	543 317
<b>799302</b> Exchange rate diffr. Realized Loss	272 833	66 981
<b>844000</b> Other interest expenses	1 549	35 131
<b>854000</b> Exchange rate differencies, cashpool (BE	2 566	571 534
	<b>406 012</b>	<b>1 216 962</b>
<b>Skattekostnad på ordinært resultat</b>		
<b>894100</b> Change in deferred tax assets	0	10 845 465
	<b>0</b>	<b>10 845 465</b>
<b>Overført til udekket tap</b>		
<b>8990</b> Overført til udekket tap	-16 350 574	-28 380 320
	<b>-16 350 574</b>	<b>-28 380 320</b>



This file is sealed with a digital signature.  
The seal is a guarantee for the authenticity  
of the document.

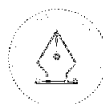
Document ID:  
24300F89580B44\*86F8F627DD968E33



## Balanse

### Ånstadblåheia Vindpark AS

	2021	2020
<b>Tomter, bygninger o.a. fast eiendom</b>		
111100 Buildings and structures	21 343 844	20 642 778
111400 Capitalised borrowing costs/ Buildings a	939 825	939 825
111500 Acc. depr. CaBoCo/ Buildings	-207 247	-173 948
111800 Acc. write-downs on buildings and struct	-2 315 817	-2 315 817
111900 Acc. depreciation on buildings and struc	-1 077 810	-691 574
	<u>18 682 795</u>	<u>18 401 265</u>
<b>Maskiner og anlegg</b>		
120100 Machinery and equipment	426 354 994	427 056 060
120800 Acc. write-downs on machinery and equipm	-45 513 790	-45 513 790
120900 Acc depreciation on machinery and equipm	-43 904 665	-28 538 700
121400 Capitalised borrowing costs/ Machinery a	17 728 437	17 728 437
121500 Acc. depr.CaBoCo/ Machinery and Equipmen	-4 007 985	-3 384 328
128400 Construction in progress	1 114 530	0
129100 Other tangible assets	48 892 241	48 892 241
129200 Other tangible assets, write-downs	-4 570 394	-4 570 394
129900 Acc. Depreciation on other tangible asse	-5 569 327	-3 801 151
	<u>390 524 041</u>	<u>407 868 374</u>
<b>Kundefordringer</b>		
151100 Accounts Receiv trade, external	4 792 908	2 829 329
	<u>4 792 908</u>	<u>2 829 329</u>
<b>Andre kortsiktige fordringer</b>		
160100 VAT Recoverable	0	910 684
171900 Other prepaid expenses (and accrued inco	6 306 995	3 287 724
265000 VAT Payable	0	107 572
	<u>6 306 995</u>	<u>4 305 980</u>
<b>Konsernfordringer</b>		
155900 Cash pool receivables	0	7 620 588
158402 9846 - NO8397500403504	-5 090 875	0
158602 Cash pool, Global : 9846 - NO96975007306	7 216 232	0
	<u>2 125 357</u>	<u>7 620 588</u>
<b>Aksjekapital</b>		
208100 Share capital	-17 000 000	-17 000 000
	<u>-17 000 000</u>	<u>-17 000 000</u>
<b>Overkurs</b>		
208400 Share premium	-200 000 000	-200 000 000
	<u>-200 000 000</u>	<u>-200 000 000</u>
<b>Udekket tap</b>		
209800 Retained earnings	80 207 981	63 857 404
	<u>80 207 981</u>	<u>63 857 404</u>



This file is sealed with a digital signature.  
The seal is a guarantee for the authenticity  
of the document.

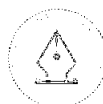
Document ID:  
24300F89580B44\*186F8F627DD968E33



## Balanse

### Ånstadblåheia Vindpark AS

	2021	2020
<b>Andre avsetninger for forpliktelser</b>		
239400 Other long-term accrued expences and def	-480 000	-360 000
	<u>-480 000</u>	<u>-360 000</u>
<b>Øvrig langsiktig gjeld</b>		
236100 Long-term loan payables, interest-bearin	-281 185 952	-281 185 968
	<u>-281 185 952</u>	<u>-281 185 968</u>
<b>Leverandørgjeld</b>		
244100 Accounts payable trade, external	-238 202	-1 596
244400 Accrued trade payables	-461 876	-2 632 959
	<u>-700 078</u>	<u>-2 634 555</u>
<b>Skyldig offentlige avgifter</b>		
265000 VAT Payable	-248 550	0
	<u>-248 550</u>	<u>0</u>
<b>Annen kortsiktig gjeld</b>		
296100 Accrued interest expenses and deferred i	-38 519	-1 848 894
299700 Other curr. liabilities, int. -free : Ot	-104 777	0
299900 Other accrued expences and deferred inco	-2 882 202	-1 853 526
	<u>-3 025 497</u>	<u>-3 702 420</u>



This file is sealed with a digital signature.  
The seal is a guarantee for the authenticity  
of the document.

Document ID:  
24300F89580B44\*186F8F627DD968E33



# Deloitte.

Deloitte AS  
Strandsvingen 14 A  
NO-4032 Stavanger  
Norway

Tel: +47 51 81 56 00  
www.deloitte.no

Til generalforsamlingen i Ånstadblåheia Vindpark AS

UAVHENGIG REVISORS BERETNING

## Konklusjon

Vi har revidert Ånstadblåheia Vindpark AS' årsregnskap som består av balanse per 31. desember 2021, resultatregnskap for regnskapsåret avsluttet per denne datoen og noter til årsregnskapet, herunder et sammendrag av viktige regnskapsprinsipper.

Etter vår mening

- oppfyller årsregnskapet gjeldende lovkrav, og
- gir årsregnskapet et rettviseende bilde av selskapets finansielle stilling per 31. desember 2021, og av dets resultater for regnskapsåret avsluttet per denne datoen i samsvar med regnskapslovens regler og god regnskapsskikk i Norge.

## Grunnlag for konklusjonen

Vi har gjennomført revisjonen i samsvar med de internasjonale revisjonsstandardene International Standards on Auditing (ISA-ene). Våre oppgaver og plikter i henhold til disse standardene er beskrevet nedenfor under *Revisors oppgaver og plikter ved revisjonen av årsregnskapet*. Vi er uavhengige av selskapet slik det kreves i lov, forskrift og International Code of Ethics for Professional Accountants utstedt av the International Ethics Standards Board for Accountants (IESBA-reglene), og vi har overholdt våre øvrige etiske forpliktelser i samsvar med disse kravene. Innhentet revisjonsbevis er etter vår vurdering tilstrekkelig og hensiktsmessig som grunnlag for vår konklusjon.

## Styrets og daglig leders ansvar for årsregnskapet

Styret og daglig leder (ledelsen) er ansvarlige for å utarbeide årsregnskapet og for at det gir et rettviseende bilde i samsvar med regnskapslovens regler og god regnskapsskikk i Norge. Ledelsen er også ansvarlig for slik internkontroll som den finner nødvendig for å kunne utarbeide et årsregnskap som ikke inneholder vesentlig feilinformasjon, verken som følge av misligheter eller utilsiktede feil.

Ved utarbeidelsen av årsregnskapet må ledelsen ta standpunkt til selskapets evne til fortsatt drift og opplyse om forhold av betydning for fortsatt drift. Forutsetningen om fortsatt drift skal legges til grunn for årsregnskapet så lenge det ikke er sannsynlig at virksomheten vil bli avviklet.

## Revisors oppgaver og plikter ved revisjonen av årsregnskapet

Vårt mål er å oppnå betryggende sikkerhet for at årsregnskapet som helhet ikke inneholder vesentlig feilinformasjon, verken som følge av misligheter eller utilsiktede feil, og å avgi en revisjonsberetning som inneholder vår konklusjon. Betryggende sikkerhet er en høy grad av sikkerhet, men ingen garanti for at en revisjon utført i samsvar med ISA-ene, alltid vil avdekke vesentlig feilinformasjon som eksisterer. Feilinformasjon kan oppstå som følge av misligheter eller utilsiktede feil. Feilinformasjon blir vurdert som vesentlig dersom den enkeltvis eller samlet med rimelighet kan forventes å påvirke økonomiske beslutninger som brukerne foretar basert på årsregnskapet.

Som del av en revisjon i samsvar med ISA-ene, utøver vi profesjonelt skjønn og utviser profesjonell skepsis gjennom hele revisjonen. I tillegg:

- identifiserer og vurderer vi risikoen for vesentlig feilinformasjon i regnskapet, enten det skyldes misligheter eller utilsiktede feil. Vi utformer og gjennomfører revisjonshandlinger for å håndtere slike risikoer, og innhenter

Deloitte refers to one or more of Deloitte Touche Tohmatsu Limited ("DTTL"), its global network of member firms, and their related entities (collectively, the "Deloitte organization"). DTTL (also referred to as "Deloitte Global") and each of its member firms and related entities are legally separate and independent entities, which cannot obligate or bind each other in respect of third parties. DTTL and each DTTL member firm and related entity is liable only for its own acts and omissions, and not those of each other. DTTL does not provide services to clients. Please see [www.deloitte.no](http://www.deloitte.no) to learn more.

© Deloitte AS

Registrert i Foretaksregisteret Medlemmer av Den norske Revisorforening  
Organisasjonsnummer: 980 211 282

Penneo Dokumentnr: 6TLL3-GW4WT-LICPL-13ECK-NN820-HQH85



**Deloitte.**

side 2  
Uavhengig revisors beretning -  
Årstadblåheia Vindpark AS

revisjonsbevis som er tilstrekkelig og hensiktsmessig som grunnlag for vår konklusjon. Risikoen for at vesentlig feilinformasjon som følge av misligheter ikke blir avdekket, er høyere enn for feilinformasjon som skyldes utilsiktede feil, siden misligheter kan innebære samarbeid, forfalskning, bevisste utelatelser, uriktige fremstillinger eller overstyring av internkontroll.

- opparbeider vi oss en forståelse av den interne kontroll som er relevant for revisjonen, for å utforme revisjonshandlinger som er hensiktsmessige etter omstendighetene, men ikke for å gi uttrykk for en mening om effektiviteten av selskapets interne kontroll.
- evaluerer vi om de anvendte regnskapsprinsippene er hensiktsmessige og om regnskapsestimatene og tilhørende noteopplysninger utarbeidet av ledelsen er rimelige.
- konkluderer vi på hensiktsmessigheten av ledelsens bruk av fortsatt drift-forutsetningen ved avleggelsen av årsregnskapet, basert på innhentede revisjonsbevis, og hvorvidt det foreligger vesentlig usikkerhet knyttet til hendelser eller forhold som kan skape tvil av betydning om selskapets evne til fortsatt drift. Dersom vi konkluderer med at det eksisterer vesentlig usikkerhet, kreves det at vi i revisjonsberetningen henleder oppmerksomheten på tilleggsopplysningene i årsregnskapet, eller, dersom slike tilleggsopplysninger ikke er tilstrekkelige, at vi modifiserer vår konklusjon. Våre konklusjoner er basert på revisjonsbevis innhentet inntil datoen for revisjonsberetningen. Etterfølgende hendelser eller forhold kan imidlertid medføre at selskapet ikke fortsetter driften.
- evaluerer vi den samlede presentasjonen, strukturen og innholdet i årsregnskapet, inkludert tilleggsopplysningene, og hvorvidt årsregnskapet gir uttrykk for de underliggende transaksjonene og hendelsene på en måte som gir et rettviseende bilde.

Vi kommuniserer med styret blant annet om det planlagte omfanget av revisjonen og til hvilken tid revisjonsarbeidet skal utføres. Vi utveksler også informasjon om forhold av betydning som vi har avdekket i løpet av revisjonen, herunder om eventuelle svakheter av betydning i den interne kontrollen.

Stavanger, 12. mai 2022  
Deloitte AS

**Arnstein Antonsen**  
statsautorisert revisor

Penneo Dokumentnr: 6TLL3-GW4WT-LICPL-13ECK-NN820-HQH85



## PENNEO

Signaturene i dette dokumentet er juridisk bindende. Dokument signert med "Penneo™ - sikker digital signatur".  
De signerende parter sin identitet er registrert, og er listet nedenfor.

"Med min signatur bekrefter jeg alle datoer og innholdet i dette dokument."

### Arnstein Antonsen

Statsautorisert revisor

På vegne av: Deloitte AS

Serienummer: 9578-5999-4-1936005

IP: 79.160.xxx.xxx

2022-05-13 11:02:29 UTC



Penneo Dokumentnøkkel: 6TLL3-GW4WT-LICPL-13ECK-NN820-HQH85

Dokumentet er signert digitalt, med **Penneo.com**. Alle digitale signatur-data i dokumentet er sikret og validert av den datamaskin-utregnede hash-verdien av det opprinnelige dokument. Dokumentet er låst og tids-stemplet med et sertifikat fra en betrodd tredjepart. All kryptografisk bevis er integrert i denne PDF, for fremtidig validering (hvis nødvendig).

#### Hvordan bekrefter at dette dokumentet er originalen?

Dokumentet er beskyttet av ett Adobe CDS sertifikat. Når du åpner dokumentet i

Adobe Reader, skal du kunne se at dokumentet er sertifisert av **Penneo e-signature service** <penneo@penneo.com>. Dette garanterer at innholdet i dokumentet ikke har blitt endret.

Det er lett å kontrollere de kryptografiske beviser som er lokalisert inne i dokumentet, med Penneo validator - <https://penneo.com/validate>