



ÅRSREGNSKAPET FOR REGNSKAPSÅRET 2016 - GENERELL INFORMASJON

Enheten

Organisasjonsnummer:	979 546 386
Organisasjonsform:	Aksjeselskap
Foretaksnavn:	ORKLAND ENERGI AS
Forretningsadresse:	Megardsvegen 1 7320 FANNREM

Regnskapsår

Årsregnskapets periode:	01.01.2016 - 31.12.2016
-------------------------	-------------------------

Konsern

Mørselskap i konsern:	Ja
Konsernregnskap lagt ved:	Ja

Regnskapsregler

Regler for små foretak benyttet:	Nei
Benyttet ved utarbeidelsen av årsregnskapet til selskapet:	Regnskapslovens alminnelige regler
Benyttet ved utarbeidelsen av årsregnskapet til konsernet:	Regnskapslovens alminnelige regler

Årsregnskapet fastsatt av kompetent organ

Bekreftet av representant for selskapet:	Ildri Ustad
Dato for fastsettelse av årsregnskapet:	15.05.2017

Grunnlag for avgivelse

År 2016: Årsregnskapet er elektronisk innlevert
År 2015: Tall er hentet fra elektronisk innlevert årsregnskap fra 2016

Det er ikke krav til at årsregnskapet m.v. som sendes til Regnskapsregisteret er undertegnet. Kontrollen på at dette er utført ligger hos revisor/enhetens øverste organ. Sikkerheten ivaretas ved at innsender har rolle/rettighet for innsending av årsregnskapet via Altinn, og ved at det bekreftes at årsregnskapet er fastsatt av kompetent organ.

Brønnøysundregistrene, 13.06.2021



Resultatregnskap

Beløp i: NOK	Note	2016	2015
RESULTATREGNSKAP			
Inntekter			
Salgsinntekter		92 931 728	77 905 319
Annen Driftsinntekt	1	8 588 884	7 666 273
Sum inntekter	18	101 520 612	85 571 592
Kostnader			
Varekostnad		52 961 009	42 275 606
Lønnskostnad	2	13 355 629	18 144 397
Avskrivning på varige driftsmidler og immaterielle eiendeler	3,18	9 871 057	10 065 052
Annen driftskostnad	2	11 740 393	10 783 702
Tap på fordringer	4	522 818	84 042
Sum kostnader		88 450 906	81 352 799
Driftsresultat		13 069 706	4 218 793
Finansinntekter og finanskostnader			
Renteinntekt fra foretak i samme konsern		290 701	353 838
Annen renteinntekt		142 708	134 603
Annen finansinntekt		64 000	31 080
Sum finansinntekter		497 409	519 521
Annen rentekostnad		3 329 715	6 149 711
Annen finanskostnad	9	110 990	42 749
Sum finanskostnader		3 440 705	6 192 460
Netto finans		-2 943 296	-5 672 939
Ordinært resultat før skattekostnad		10 126 410	-1 454 146
Skattekostnad på ordinært resultat	5	2 606 273	-189 126
Ordinært resultat etter skattekostnad		7 520 137	-1 265 020
Årsresultat		7 520 137	-1 265 020
Overføringer og disponeringer			
Overført til annen egenkapital	13	7 520 137	



Resultatregnskap

Beløp i: NOK	Note	2016	2015
Overført fra annen egenkapital	13		-1 265 020
Sum overføringer og disponeringer		7 520 137	-1 265 020



Balanse

Beløp i: NOK	Note	2016	2015
BALANSE - EIENDELER			
Anleggsmidler			
Immaterielle eiendeler			
Utsatt skattefordel	5	1 068 858	1 993 652
Sum immaterielle eiendeler		1 068 858	1 993 652
Varige driftsmidler			
Tomter, bygninger og annen fast eiendom	3,12,1 8	132 741 525	129 347 026
Maskiner og anlegg	3,18	13 382 484	12 700 661
Anlegg under utførelse	3,18	1 136 484	2 440 177
Sum varige driftsmidler		147 260 493	144 487 864
Finansielle anleggsmidler			
Investering i datterselskap	6,12,1 6	19 664 466	19 664 466
Lån til foretak i samme konsern	17	7 968 101	8 508 312
Investeringer i aksjer og andeler	6	1 509 620	1 487 620
Pensjonsmidler	7	6 712 810	7 841 359
Sum finansielle anleggsmidler		35 854 997	37 501 757
Sum anleggsmidler		184 184 348	183 983 273
Omløpsmidler			
Varer			
Varer	8	435 659	248 696
Sum varer		435 659	248 696
Fordringer			
Kundefordringer	4,12	18 292 909	23 557 271
Andre Fordringer	17	4 073 081	3 558 449
Mindreinntekt nettdrift	10	6 323 000	3 096 000
Sum fordringer		28 688 990	30 211 720
Bankinnskudd, kontanter og lignende			
Bankinnskudd, kontanter og lignende	11	2 539 031	1 873 747



Balanse

Beløp i: NOK	Note	2016	2015
Sum bankinnskudd, kontanter og lignende		2 539 031	1 873 747
Sum omløpsmidler		31 663 680	32 334 163
SUM EIENDELER		215 848 028	216 317 436

BALANSE - EGENKAPITAL OG GJELD

Egenkapital

Innskutt egenkapital

Aksjekapital	15	63 317 500	63 330 000
Overkurs	13	8 118 299	8 105 799
Sum innskutt egenkapital		71 435 799	71 435 799

Opptjent egenkapital

Annen egenkapital	13	42 779 036	35 329 899
Sum opptjent egenkapital	13	42 779 036	35 329 899

Sum egenkapital

114 214 835 **106 765 698**

Gjeld

Langsiktig gjeld

Annen langsiktig gjeld

Gjeld til kredittinstitusjoner	12	16 607 264	17 763 596
Ansvarlig lånekapital	12	50 000 000	50 000 000
Sum annen langsiktig gjeld		66 607 264	67 763 596

Sum langsiktig gjeld

66 607 264 **67 763 596**

Kortsiktig gjeld

Kassakreditt	12	5 138 453	17 033 557
Leverandørgjeld	17	8 315 167	6 720 454
Betalbar skatt	5	1 681 479	
Skyldige offentlige avgifter		18 010 503	16 115 179
Annen kortsiktig gjeld	17	1 880 327	1 918 952
Sum kortsiktig gjeld		35 025 929	41 788 142



Balanse

Beløp i: NOK	Note	2016	2015
Sum gjeld		101 633 193	109 551 738
SUM EGENKAPITAL OG GJELD		215 848 028	216 317 436



Konsernets resultatregnskap

Beløp i: NOK	Note	2016	2015
RESULTATREGNSKAP			
Inntekter			
Salgsinntekt		100 951 040	84 149 299
Annen driftsinntekt	1	9 015 066	6 530 918
Sum inntekter		109 966 106	90 680 217
Kostnader			
Varekostnad		54 718 549	43 265 345
Lønnskostnad	2	14 438 627	18 358 681
Avskrivning på varige driftsmidler og immaterielle eiendeler	3	10 955 148	9 901 551
Andre Driftskostnader	2	12 593 439	11 451 928
Tap på fordringer	4	522 818	84 042
Sum kostnader		93 228 581	83 061 547
Driftsresultat		16 737 525	7 618 670
Finansinntekter og finanskostnader			
Annen renteinntekt		210 169	155 776
Annen finansinntekt		64 000	31 080
Sum finansinntekter		274 169	186 856
Annen rentekostnad		3 329 715	6 149 711
Annen finanskostnad	9	111 318	44 244
Sum finanskostnader		3 441 033	6 193 955
Netto finans		-3 166 864	-6 007 099
Ordinært resultat før skattekostnad		13 570 661	1 611 571
Skattekostnad på ordinært resultat	5	3 513 959	474 290
Ordinært resultat etter skattekostnad		10 056 702	1 137 281
Årsresultat		10 056 702	1 137 281
Overføringer og disponeringer			
Overføring til/fra fond	13	10 056 702	1 137 281
Sum overføringer og disponeringer		10 056 702	1 137 281



Konsernets resultatregnskap

Beløp i: NOK	Note	2016	2015
---------------------	-------------	-------------	-------------



Konsernets balanse

Beløp i: NOK	Note	2016	2015
BALANSE - EIENDELER			
Anleggsmidler			
Immaterielle eiendeler			
Forskning og utvikling		71 200	71 200
Utsatt skattefordel	5	2 066 968	3 899 448
Sum immaterielle eiendeler		2 138 168	3 970 648
Varige driftsmidler			
Tomter, bygninger og annen fast eiendom	3,12	133 541 733	130 147 234
Maskiner og anlegg	3	39 889 464	38 680 299
Driftsløsøre og inventar	3		19 968
Anlegg under utførelse	3	1 256 390	2 440 177
Sum varige driftsmidler		174 687 587	171 287 678
Finansielle anleggsmidler			
Investeringer i aksjer og andeler	6	1 509 620	1 487 620
Pensjonsmidler	7	6 712 810	7 841 359
Sum finansielle anleggsmidler		8 222 430	9 328 979
Sum anleggsmidler		185 048 185	184 587 305
Omløpsmidler			
Varer			
Varer	8	435 659	248 696
Sum varer		435 659	248 696
Fordringer			
Kundefordringer	4,12	19 803 924	25 430 264
Andre Fordringer		4 352 571	3 966 625
Mindreinntekt - nettdrift	10	6 323 000	3 096 000
Sum fordringer		30 479 495	32 492 889
Bankinnskudd, kontanter og lignende			
Bankinnskudd, kontanter og lignende	11	11 425 248	6 327 761
Sum bankinnskudd, kontanter og lignende		11 425 248	6 327 761



Konsernets balanse

Beløp i: NOK	Note	2016	2015
Sum omløpsmidler		42 340 402	39 069 346
SUM EIENDELER		227 388 587	223 656 651
BALANSE - EGENKAPITAL OG GJELD			
Egenkapital			
Innskutt egenkapital			
Aksjekapital	13,15	63 317 500	63 330 000
Overkurs	13	8 118 299	8 105 799
Sum innskutt egenkapital		71 435 799	71 435 799
Opptjent egenkapital			
Annen egenkapital	13	51 618 295	41 632 592
Sum opptjent egenkapital	13	51 618 295	41 632 592
Sum egenkapital	13	123 054 094	113 068 391
Gjeld			
Langsiktig gjeld			
Pensjonsforpliktelser	14	287 137	299 373
Sum avsetninger for forpliktelser		287 137	299 373
Annen langsiktig gjeld			
Gjeld til kredittinstitusjoner	12	16 607 264	17 763 596
Ansvarlig lånekapital	12	50 000 000	50 000 000
Sum annen langsiktig gjeld		66 607 264	67 763 596
Sum langsiktig gjeld		66 894 401	68 062 969
Kortsiktig gjeld			
Kassekreditt	12	5 138 453	17 033 556
Leverandørgjeld		9 846 076	6 849 783
Betalbar skatt	5	1 681 479	0
Skyldige offentlige avgifter		18 387 162	16 411 499
Annen kortsiktig gjeld		2 386 922	2 230 452
Sum kortsiktig gjeld		37 440 092	42 525 290



Konsernets balanse

Beløp i: NOK	Note	2016	2015
Sum gjeld		104 334 493	110 588 259
SUM EGENKAPITAL OG GJELD		227 388 587	223 656 650



Årsregnskap 2016 Orkdal Energi AS

Styrets årsberetning
Resultatregnskap
Balanse
Kontantstrøm
Noter til regnskapet

Org.nr.: 979 546 386

STYRETS BERETNING

Styret

Styret består av 7 medlemmer hvorav 6 er valgt av generalforsamlingen, som er Orkdal kommunestyre. Ett medlem velges av og blant de ansatte. Blant styrets medlemmer velger generalforsamlingen styrets leder og nestleder.

Valgt av generalforsamlingen:

Medlemmer:

Torbjørn Evjen	leder
Marit Mjøen	nestleder
Sidsel Rian	
Johan Skjølberg	
Marith Størseth	
Joar Syrstadeng	

Varamedlemmer:

1. Jon Tronvoll
2. Hanne Kvermmo Rye
3. Ivar Konrad Gangås

Valgt av og blant de ansatte:

Medlem:

Svein Olav Gjerstad

Varamedlem:

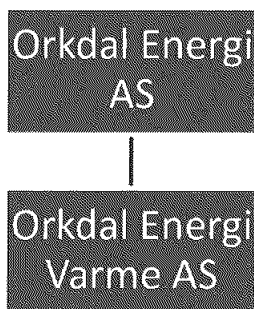
Erik Åsløkk

Styret hadde i 2016 8 møter der det i alt ble behandlet 60 saker. Det ble i tillegg avholdt et strategiseminar.

Organisasjonsform

Orkdal Energi AS er en direkte fortsettelse av Orkdal Elverk som ble stiftet 23. januar 1915. Selskapet feiret sitt 100-årsjubileum i 2015.

Siden 1. januar 1998 har selskapet vært organisert som et aksjeselskap, heleid av Orkdal kommune. Selskapet er organisert som et konsern der morselskapet eier 100 % av aksjene i fjernvarmeselskapet Orkdal Energi Varme AS.



I 2016 er det forberedt en omorganisering av Orkdal Energi AS i tråd med nye bestemmelser i energiloven, der strømmnettvirksomheten skilles fra de konkurranseutsatte forretningsområdene. Den nye organiseringen i en konsernmodell med et morselskap og fire datterselskaper har virkning fra 2017.

I tillegg har Orkdal Energi AS mindre eierandeler i KLP (pensjon), Nettalliansen AS, TrønderKraft AS, Energialliansen AS, HMS Tjenesten Orkladal AS, REN AS, Sundlikraft AS, Jamtåsbekken vasskraftlag DA, Midtnorsk Opplæring AS og Næringshagen i Orkdalsregionen AS.



Virksomhetens art og hvor den drives

Selskapets formål er produksjon, overføring og omsetning av energi, samt annen forretningsmessig virksomhet og tjenester knyttet til dette. Hovedvirksomheten er overføring av elektrisk kraft til 7 122 kundeforbruksanlegg. Orkdal Energis områdekonsesjon dekker Orkdal kommune med unntak av Geitastrand. I tillegg forsynes området rundt Ringavatnet og Skjøltskift i Meldal kommune. Geografisk utstrekning av forsyningsområdet er ca. 450 km².

I morselskapet drives i tillegg til nettvirksomheten, som dessuten innbefatter tilsyn av nettkundenes elektriske anlegg (DLE), produksjon av kraft i Vorma og Leirbekken, salg av strøm i sluttbrukermarkedet, utleie av næringslokaler og salg av diverse tjenester.

Datterselskapet Orkdal Energi Varme AS driver fjernvarmevirksomhet med basis i spillvarme fra Elkem Thamshavn, med ca 35 bygg tilknyttet fjernvarmenettet.

Orkdal Energi AS er lokalisert i eget administrasjonsbygg på Fannrem.

Likestilling

Ved utgangen av 2016 var det i konsernet 17 heltidsansatte, inkludert en lærling, hvorav 14 menn og 3 kvinner. Konsernstyret består av 4 menn og 3 kvinner.

Selskapets personalpolitikk anses å være kjønnsnøytral på alle områder, selv om det utelukkende er menn i de faste tekniske stillingene. For første gang i historien har selskapet en kvinnelig energimontørlærling. Etter vår oppfatning er likestillingsspørsmål tilfredsstillende ivaretatt, og det er ikke iverksatt eller planlagt konkrete tiltak innenfor dette området. Det er ikke mottatt tilbakemeldinger om at noen opplever selskapets personalpolitikk som kjønnsdiskriminerende.

Ikke-diskriminering og tilgjengelighet

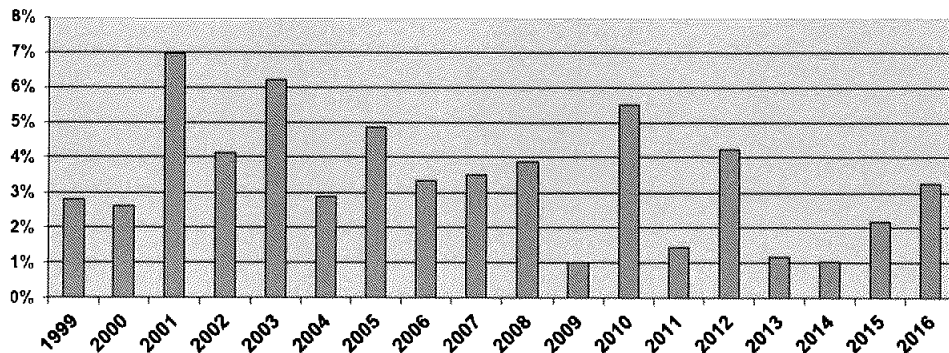
Vi mener at det ikke gjøres forskjeller på ansatte eller arbeidssøkere på grunn av etnisitet, nasjonal opprinnelse, avstamning, hudfarge, språk, religion eller livssyn. Arbeidslokalene vurderes som lett tilgjengelige for personer med bevegelseshemninger.

Arbeidsmiljø

Helse-, miljø- og sikkerhetsarbeidet (HMS) er gitt høy prioritet i bedriften. Internkontroll er etablert, og det legges vekt på at alle i organisasjonen skal bidra til et godt arbeidsmiljø. I 2016 ble det ikke registrert yrkesskader med fravær. Det totale sykefraværet i selskapet var på 3,25 %. Av dette utgjorde korttidssykefraværet 0,68 %. Gjennomsnittsfraværet i perioden 1999 til 2016 har vært 3,4 %.

Orkdal Energi har, selv om dette ikke er lovpålagt, et arbeidsmiljøutvalg som i 2016 har avholdt 3 møter.

Konsernet har en stabil og kompetent bemanning og anses som en attraktiv arbeidsgiver i Orkdal kommune. Det har så langt ikke vært vanskelig å rekruttere kvalifisert personell til ledige stillinger.



Figuren viser utviklingen i totalt sykefravær i morselskapet i perioden 1999-2016.

Ytre miljø

Orkdal Energi AS arbeider aktivt for å skåne det ytre miljøet ved valg av traséer for kraftlinjer og kabelanlegg. I de senere år er det i alt vesentlig lagt kabelanlegg for nye høy- og lavspenningsnett, slik at andelen kabelnett er høy sammenlignet med bransjegjennomsnittet. 72 % av totalt lavspenningsnett er kabel, mens høyspenningsnettet består av 41 % kabel.

Det legges stor vekt på at det ved bedriften brukes miljøvennlige stoffer og at håndtering av farlig avfall foregår korrekt, slik at virksomheten i minst mulig grad bidrar til forurensning av det ytre miljø.

Forsknings- og utviklingsaktiviteter

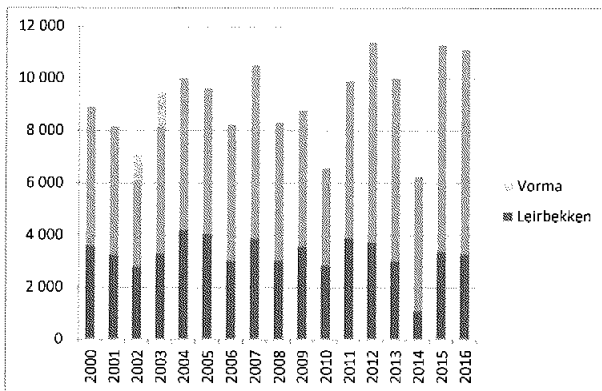
Orkdal Energi bidrar i et flerårig, fellesfinansiert forskningsprosjekt i bransjeregion. Det pågår kontinuerlig utvikling av kompetanse og interne prosesser som skal bidra til forbedret effektivitet og kundeservice.

Bidrag til lokale lag og organisasjoner

I 2016 bidro Orkdal Energi AS med kr 380 000 i støtte til lag og organisasjoner i Orkdal kommune. Med små og store beløp fordelte dette seg på 24 mottakere.

Kraftproduksjon

Kraftproduksjonen i 2016 var totalt på 11,1 GWh, noe som tilsvarer produksjonen i et normalår etter utvidelsen av Vormo kraftverk i 2010.

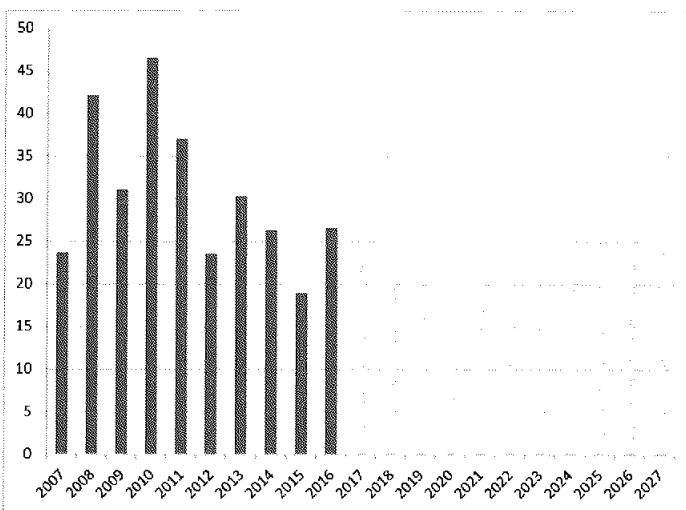


Figuren viser årlig kraftproduksjon i perioden 2000-2016

Energimarkedet

Orkdal Energi selger strøm primært til kunder innenfor forsyningsområdet, der vi har en meget høy markedsandel.

Gjennomsnittlig kraftpris i Midt-Norge var i 2016 26,6 øre/kWh, mot 19,0 øre/kWh i 2015.



Figuren viser utviklingen i kraftpris (øre/kWh) i perioden 2007-2016, samt forventet utvikling av kraftprisen de kommende årene (kilder: Nord Pool og Nasdaq)

Tilsyn av elektriske anlegg

Etter retningslinjer fra Direktoratet for samfunnssikkerhet og beredskap har DLE i 2016 utført følgende tilsyn i Orkdal kommune:

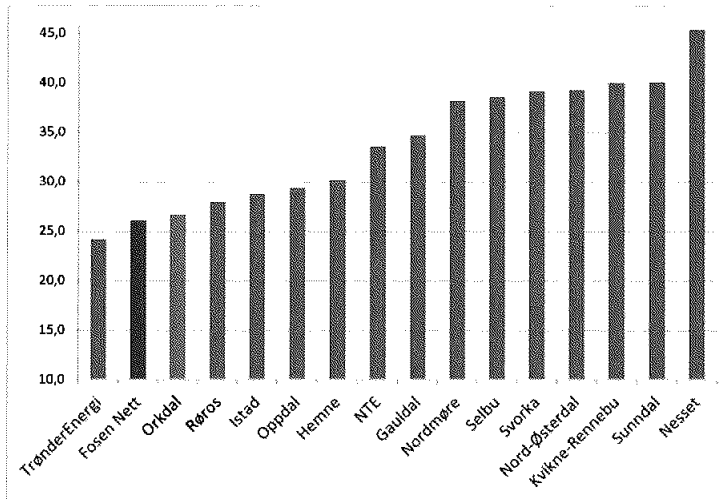
- ◆ Tilsyn med 371 boliger, hytter og andre private anlegg.
- ◆ Kontroll av 21 nye anlegg.
- ◆ Tilsyn med 2 elinstallatører
- ◆ Tilsyn med 4 helseinstitusjoner
- ◆ Tilsyn med 4 landbrukseiendommer
- ◆ Tilsyn med 37 næringsvirksomheter.
- ◆ 1 brannetterforskning

I tillegg er det utført 38 tilsyn av boliger og hytter i Ørland kommune på oppdrag fra Fosen Nett AS.

Strømnettet

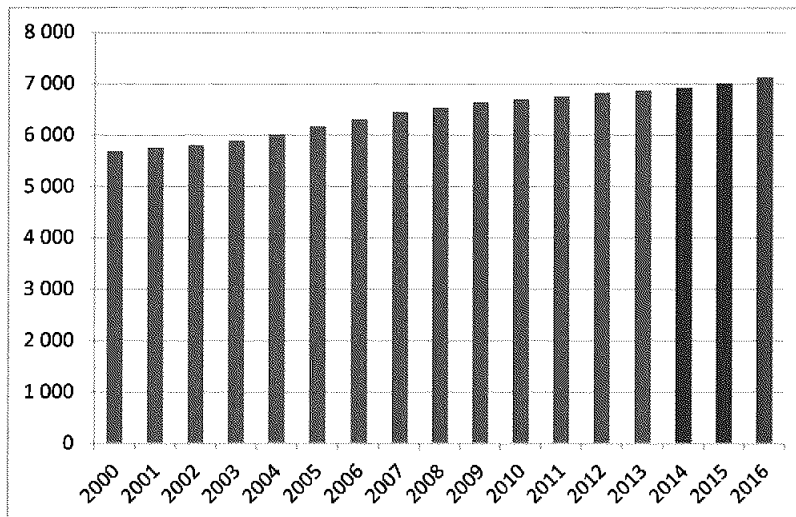
I tillegg til ordinær drift og vedlikehold, samt tilknytning av nye kunder, legges det vekt på å forbedre leveringssikkerheten ved gradvis å erstatte luftledningsnett med kabelnett.

Nettet drives effektivt, med god leveringssikkerhet og moderate energitap, og Orkdal Energis nettleienivå er tredje lavest i Midt-Norge, og blant de 20 laveste i hele landet.



Figuren viser nettleienivået (øre/kWh) for en husholdning med årsforbruk 20 000 kWh i alle nettområdene i Midt-Norge ved årsskiftet 2016/2017. Avgifter til staten er ikke inkludert.

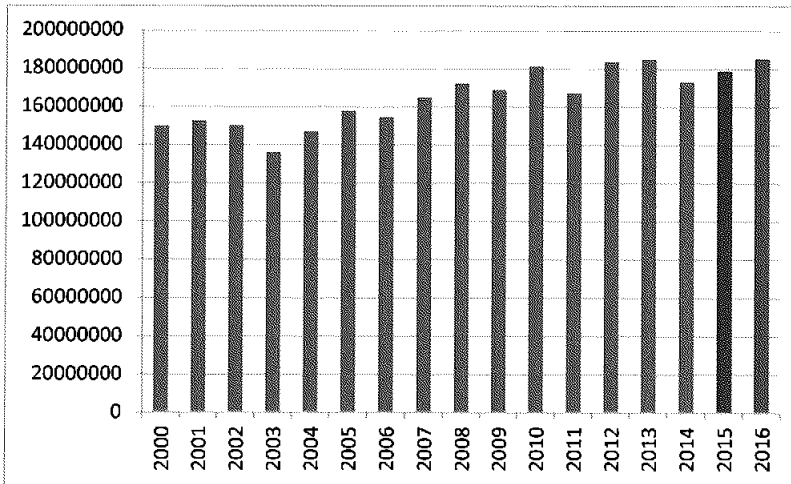
Målepunkter



Tiltakende vekst i Orkdal medførte at antall målepunkter økte med 120 til 7 122 i 2016.

Overført energi

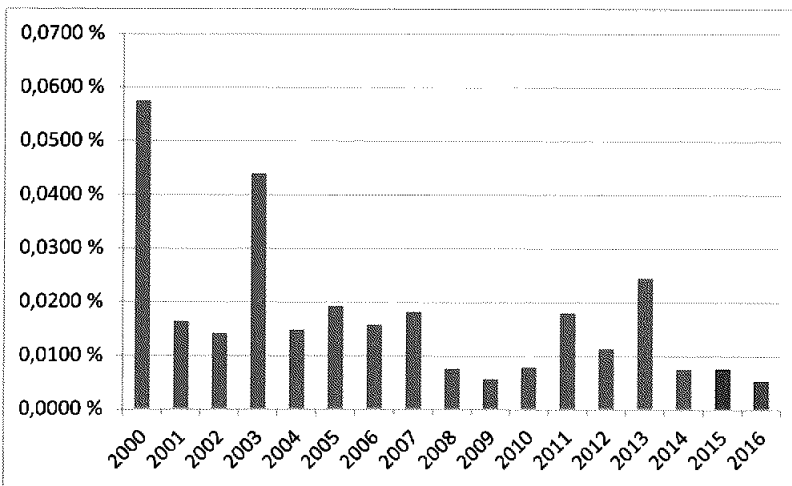
Det ble i 2016 overført rekordhøye 185,2 GWh kraft gjennom fordelingsnettene til kunder i Orkdal, en økning på 3,7 % i forhold til året før.



Figuren viser utviklingen i levert energi (kWh) i perioden 2000-2016.

Driftsforstyrrelser:

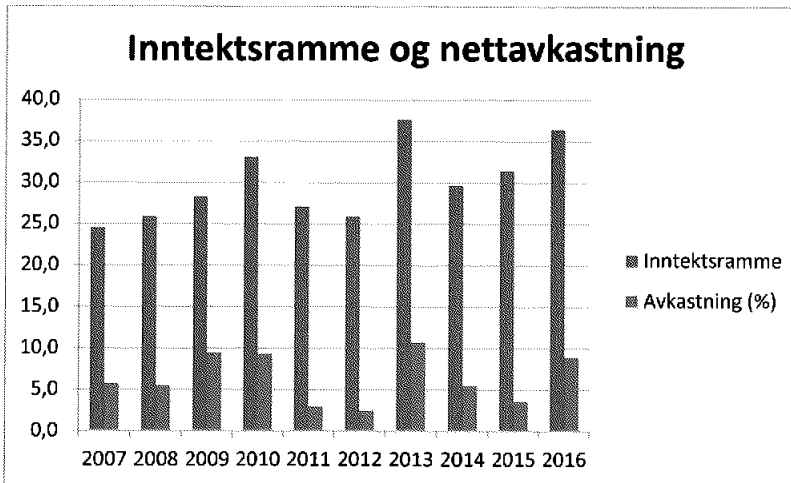
Også i 2016 opplevde Orkdal Energis nettkunder en høy driftssikkerhet. Avbruddskostnadene ble på 0,45 mill, de samme som året før, og de laveste siden ordningen med avbruddskostnader ble innført i år 2000. Vi hadde en opptid i strømmettet på 99,9946 %, den høyeste noensinne.



Figuren viser utviklingen i driftssikkerhet (målt i andel ikke levert energi av totalt overført energi forårsaket av avbrudd i Orkdal Energis strømmett) i perioden 2000-2016.

Inntektsrammer

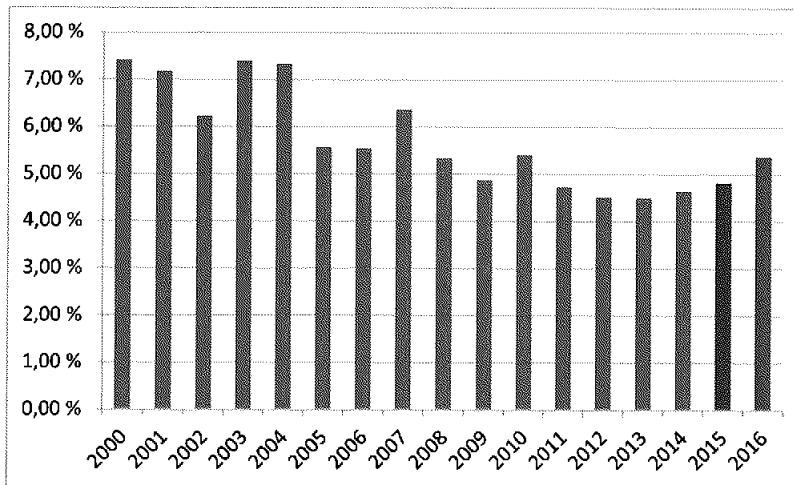
Inntektsrammen for nettvirksomheten ble 36,4 mill kr i 2016, mot 31,4 mill kr i 2015. Avkastning på investert kapital i nettet ble på 9,0 % mot 3,7 % året før.



Figuren viser inntektsramme- og avkastningsutviklingen i perioden 2007-2016.

Tap i nettet

Nettapene er i ferd med å øke etter mange år med nedadgående tendens. I 2016 utgjorde tapene 5,36 % av levert energi, mot 4,81 % året før. Dette er et område selskapet har fokus på.



Figuren viser utviklingen i nettap i perioden 2000 til 2016.

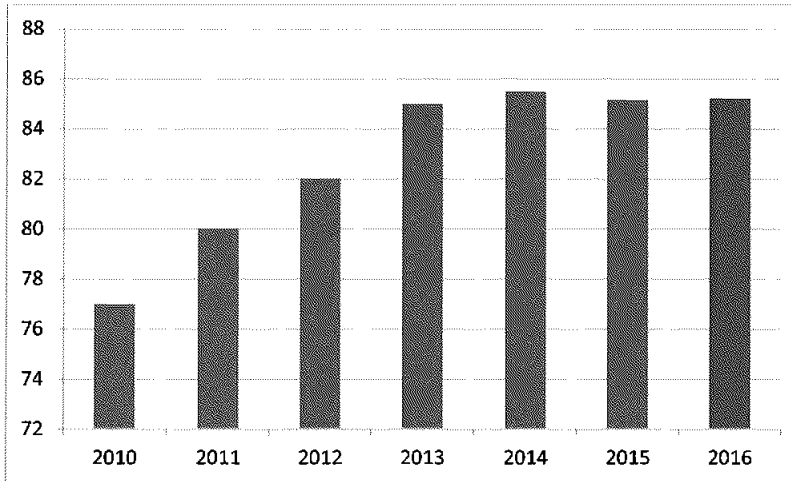
Øvrig virksomhet

Orkdal Energi AS har også i 2016 forestått drift, vedlikehold og nybygging av gatelysanlegg for Orkdal kommune.

Datterselskapet Orkdal Energi Varme AS fikk et positivt årsresultat på kr 2 536 565.

Kundetilfredshet

Kundetilfredsheten måles årlig, og kundenes oppfatning av Orkdal Energi har stabilisert seg på et høyt nivå.



Figuren viser utviklingen i kundetilfredshet i perioden 2010-2016, der skalaen er 0-100

Utsikter framover

Det forventes at rammebetingelsene for kraftbransjen vil gi utfordringer for selskapet de kommende årene:

- Endringer i Energiloven som stiller krav om selskapsmessig og funksjonsmessig skille mellom nettvirksomheten og øvrige forretningsområder
- Lave markedspriser på kraft
- Større konkurranse i markedet for strømsalg

Dette kan medføre at bransjen vil gå inn i en periode med økt konsolidering.

Inntektsrammene for nettvirksomheten har svingt veldig de senere årene. NVE signaliserer nå et regime med mer stabile og forutsigbare inntektsrammer. For Orkdal Energi vil dette isolert sett bety en avkastning på investert kapital på i størrelsesorden 5-7 % før skatt med dagens rentenivå. Selskapet har effektivisert virksomheten og anses derfor som godt rustet for å møte strengere rammebetingelser innen nettvirksomheten.

Klimaendringer med forventning om mere ekstremvær betyr behov for tiltak som kabling av luftlinjer og fortsatt fokus på skogrydding.

Fjernvarmesatsingen er langsiktig og i tråd med Orkdal kommunes ønsker om utnyttelse av spillenergi fra industrien i kommunen. Målrrettede tiltak har forbedret lønnsomheten betydelig for fjernvarmevirksomheten, men vekst i byggeaktiviteten i Orkdal gir økt leveransevolum som vil kreve investeringer i forsterkning av fjernvarmenettet de kommende årene.



Orkdal Energis strategi ble oppdatert i 2016 med følgende hovedmål:

"10 på topp" i landet innen

- Effektivitet/Avkastning
- Nettleie
- Driftssikkerhet

i løpet av 2018.

Økonomi

Orkdal Energi AS' regnskap er ført etter aksjeloven og regnskapsloven samt god regnskapsskikk. Styret mener det framlagte regnskap og årsberetning gir et fullstendig bilde av selskapet.

Årets driftsoverskudd for konsernet ble kr 16 737 525 , en økning på ca 9,1 mill kr fra året før. Årsresultatet etter finans- og skattekostnader ble kr 10 056 702.

Årets investeringer var 14,779 mill kr, sammenlignet med 17,160 mill kr i 2015.

HOVEDTALL FOR KONSERNET

Beløp i 1 000 kr.

	2016	2015	2014	2013	2012
Driftsinntekter	109 966	90 680	94 666	108 652	92 873
Driftskostnader	93 229	83 061	83 461	90 173	86 011
Driftsresultat	16 737	7 619	11 205	18 479	6 862
Finansresultat	-3 167	-6 007	-6 095	-6 748	- 6 603
Resultat før skatt	13 571	1 612	5 110	11 731	259
Skatt	3 514	474	1 115	3 362	- 152
Årsresultat	10 057	1 137	3 996	8 368	411

Finansiell risiko

Selskapets finansielle risiko er først og fremst knyttet til myndighetenes regulering av nettvirksomheten. Det signaliseres for tiden et ønske om færre nettselskaper, og det forventes at de økonomiske rammebetingelsene kan bli forverret de kommende årene.

Derneft er Orkdal Energi AS sin finansielle risiko knyttet til Orkdal Energi Varme AS sin virksomhet som kan stå overfor store investeringer. Ved lengre driftsavbrudd, eventuelt permanent stans ved Elkem Thamshavn, vil alternativ energikostnad kunne bidra til en svært anstrengt driftssituasjon for selskapet. Spesielt vil dette inntreffe i kombinasjon med lave kraftpriser i markedet.



Fortsatt drift

Styret mener det er riktig å legge forutsetning om fortsatt drift til grunn ved avleggelsen av årsregnskapet. Selskapet bør være godt rustet til å møte forverrede økonomiske rammebetingelser.

Styret mener at informasjonen gitt i årsberetningen gir en rettvise oversikt over Orkdal Energi AS sine eiendeler og gjeld, finansielle stilling og resultat.

Styrets forslag til årsoppgjørdisposisjoner morselskap:

- Overført til annen egenkapital	<u>kr 7 520 137</u>
- Sum disponert	<u>kr 7 520 137</u>

Styrets forslag til årsoppgjørdisposisjoner konsern:

- Overført til annen egenkapital	<u>kr 10 056 702</u>
- Sum disponert	<u>kr 10 056 702</u>

Fannrem den 15. mai 2017

Torbjørn Evjen
styrets leder

Eirik Jørum
daglig leder

Marit Mjøen
nestleder

Sidsel Rian
styremedlem

Johan Skjølberg
styremedlem

Marith Størseth
styremedlem

Joar Syvstadeng
styremedlem

Svein Olav Gjerstad
styremedlem



Orkdal Energi AS

Resultatregnskap

Morselskap			Konsern		
2016	2015	Noter	Noter	2016	2015
DRIFTSINNEKTER OG DRIFTSKOSTNADER					
Driftsinntekter					
92 931 728	77 905 319			100 951 040	84 149 299
8 588 884	7 666 273	1	1	9 015 066	6 530 918
101 520 611	85 571 591	18		109 966 106	90 680 217
Driftskostnader					
52 961 009	42 275 606			54 718 549	43 265 345
13 355 629	18 144 397	2	2	14 438 627	18 358 681
9 871 057	10 065 052	3,18	3	10 955 148	9 901 551
522 818	84 042	4	4	522 818	84 042
11 740 393	10 783 702	2	2	12 593 439	11 451 928
88 450 905	81 352 798	18		93 228 581	83 061 547
13 069 706	4 218 793	18		16 737 525	7 618 670
FINANSINNEKTER OG FINANSKOSTNADER					
Finansinntekter					
290 701	353 838				
142 708	134 603			210 169	155 776
64 000	31 080			64 000	31 080
497 409	519 521			274 169	186 856
Finanskostnader					
3 329 715	6 149 711			3 329 715	6 149 711
110 990	42 749	9	9	111 318	44 244
3 440 705	6 192 460			3 441 033	6 193 955
(2 943 296)	(5 672 939)			(3 166 864)	(6 007 099)
10 126 410	(1 454 146)			13 570 661	1 611 571
2 606 273	(189 126)	5	5	3 513 959	474 290
7 520 137	(1 265 020)			10 056 702	1 137 281
7 520 137	(1 265 020)			10 056 702	1 137 281
OVERFØRINGER OG DISPONERINGER					
0	0	13	13	0	0
7 520 137	0	13		0	0
	(1 265 020)	13		10 056 702	1 137 281
7 520 137	(1 265 020)			10 056 702	1 137 281
0	0				

Årsregnskap for Orkdal Energi AS

Foretaksnummer: 979 546 386



Orkdal Energi AS

Balanse

Morselskap			Konsern		
Pr 31.12.2016	Pr 31.12.2015	Noter	Pr 31.12.2016	Pr 31.12.2015	Noter
EGENKAPITAL OG GJELD					
EGENKAPITAL					
Innskutt egenkapital					
63 317 500	63 330 000	13,15	Aksjekapital	63 317 500	63 330 000
8 116 299	8 105 799	13	Overkurs	8 116 299	8 105 799
71 435 799	71 435 799		Sum innskutt egenkapital	71 435 799	71 435 799
Opptjent egenkapital					
42 779 036	35 329 899	13	Annen egenkapital	51 618 295	41 632 592
42 779 036	35 329 899		Sum opptjent egenkapital	51 618 295	41 632 592
114 214 835	106 765 698	13	SUM EGENKAPITAL	123 054 094	113 068 391
GJELD					
Langsiktig gjeld					
Avsetning for forpliktelser					
0	0		Pensjonsforpliktelser	287 137	299 373
0	0		Sum avsetning for forpliktelser	287 137	299 373
Annen langsiktig gjeld					
16 607 264	17 763 596	12	Gjeld til kredittinstitusjoner	16 607 264	17 763 596
50 000 000	50 000 000	12	Ansvarlig lån	50 000 000	50 000 000
66 607 264	67 763 596		Sum annen langsiktig gjeld	66 607 264	67 763 596
66 607 264	67 763 596		Sum langsiktig gjeld	66 894 401	68 062 969
Kortsiktig gjeld					
5 138 453	17 033 556	12	Kassekreditt	5 138 453	17 033 556
8 315 167	6 720 454	17	Leverandørgjeld	9 846 076	6 849 783
1 681 479	0	5	Betalbar skatt	1 681 479	0
18 010 503	16 115 179		Skyldig offentlige avgifter	18 387 162	16 411 499
0	0	13	Utbytte	0	0
0	0	10	Merinntekt - nettdrift	0	0
1 880 327	1 918 952	17	Annen kortsiktig gjeld	2 386 922	2 230 452
35 026 929	41 788 141		Sum kortsiktig gjeld	37 440 092	42 525 290
101 633 193	109 551 738		SUM GJELD	104 334 493	110 588 259
215 848 028	216 317 436		SUM EGENKAPITAL OG GJELD	227 388 587	223 656 650
0	0		Garantiforpliktelser/Garantistillelser	0	0

Fannrem, den 15. mai 2017

Torbjørn Evjen
styrets leder

Eirik Jørum
daglig leder

Marit Mjæen
nestleder

Sidsel Rian
styremedlem

Johan Skjølberg
styremedlem

Marith Størseth
styremedlem

Joar Syretdeng
styremedlem

Svein Olav Gjerstad
styremedlem



Årsregnskapet 2016 - Noter

NOTE 0 - Regnskapsprinsipper

Årsregnskapet er satt opp i samsvar med regnskapsloven og god regnskapsskikk. Selskapet har videre fulgt bestemmelser i Norsk Regnskaps Standard utarbeidet av Norsk Regnskapsstiftelse der prinsippene er nærmere beskrevet.

Konsernet består av morselskapet Orkdal Energi AS og datterselskapet Orkdal Energi Varme AS (100 %).

Driftsinntekter

Inntektsføring ved salg av varer skjer på leveringstidspunktet. Tjenester inntektsføres etter hvert som de blir levert.

Hovedregel for vurdering og klassifisering av eiendeler og gjeld

Eiendeler bestemt til varig eie eller bruk er klassifisert som anleggsmidler. Andre eiendeler er klassifisert som omløpsmidler. Fordringer som skal tilbakebetales innen ett år er uansett klassifisert som omløpsmidler. Ved klassifisering av kortsiktig og langsiktig gjeld er analoge kriterier lagt til grunn. Anleggsmidler vurderes til anskaffelseskost, men nedskrives til virkelig verdi når verdifallet ikke forventes å være forbigående. Anleggsmidler med begrenset økonomisk levetid avskrives planmessig. Langsiktig gjeld balanseføres til nominelt mottatt beløp på etableringstidspunktet. Langsiktig gjeld oppskrives ikke til virkelig verdi som følge av renteendring. Omløpsmidler vurderes til laveste av anskaffelseskost og virkelig verdi. Kortsiktig gjeld balanseføres til nominelt mottatt beløp på etableringstidspunktet. Kortsiktig gjeld oppskrives ikke til virkelig verdi som følge av renteendring. Enkelte poster er vurdert etter andre regler, og redegjøres for nedenfor.

Varige driftsmidler

Varige driftsmidler avskrives over forventet økonomisk levetid. Avskrivningene er som hovedregel fordelt lineært over antatt økonomisk levetid.

Aksjer

Datterselskaper er selskaper der morselskapet har bestemmende innflytelse. Aksjer i datterselskap vurderes etter kostmetoden i selskapsregnskapet. Kostprisen økes når morselskapet tilfører datterselskapet økt egenkapital ved kapitalutvidelse eller når det gis konsernbidrag fra morselskapet til datterselskapet. Investeringene blir nedskrevet til virkelig verdi dersom verdifallet ikke er forbigående.

Varer

Varer er vurdert til det laveste av gjennomsnittlig anskaffelseskost etter FIFO-prinsippet og virkelig verdi.

Fordringer

Kundefordringer og andre fordringer oppføres til pålydende etter fradrag for avsetning til forventet tap. Avsetning til tap gjøres på grunnlag av en individuell vurdering av de enkelte fordringene. I tillegg gjøres det for øvrige kundefordringer en uspesifisert avsetning for å dekke antatt tap. Andre fordringer er også gjenstand for tilsvarende vurdering.



Skatter

Skattekostnaden i resultatregnskapet omfatter periodens betalbare skatt som blir utlignet og forfaller til betaling neste regnskapsår i tillegg til endring i utsatt skatt. Utsatt skatt er beregnet med utgangspunkt i skattesatsen ved utgangen av regnskapsåret (24%) på grunnlag av skattereduserende og skatteøkende midlertidige forskjeller som eksisterer mellom regnskapsmessige og skattemessige verdier. I beregningen er det også medtatt ligningsmessig framførbart underskudd ved regnskapsårets utgang. Skatteøkende og skattereduserende midlertidige forskjeller som reverserer eller kan reversere i samme periode er utlignet og nettoført.

Kontantstrømoppstilling

Kontantstrømoppstillingen utarbeides etter den indirekte metoden. Kontanter og kontantekvivalenter omfatter kontanter og bankinnskudd.

Pensjoner

Selskapet har ulike pensjonsordninger. Pensjonsordningene er finansiert gjennom innbetalinger til forsikringsselskap.

Ytelsesplaner

En ytelsesplan er en pensjonsordning som ikke er en innskuddsplan. Typisk er en ytelsesplan en pensjonsordning som definerer en pensjonsutbetaling som en ansatt vil motta ved pensjonering. Pensjonsutbetalingen er normalt avhengig av flere faktorer, som alder, antall år i selskapet og lønn. Den balanseførte forpliktelsen knyttet til ytelsesplaner er nåverdien av de definerte ytelsene på balansedagen minus virkelig verdi av pensjonsmidlene (innbetalte beløp til forsikringsselskap), justert for ikke resultatførte estimatavvik og ikke resultatførte kostnader knyttet til tidligere perioders pensjonsopptjening. Pensjonsforpliktelsen beregnes årlig av en uavhengig aktuar ved bruk av en lineær opptjeningsmetode.

Planendringer amortiseres over forventet gjenværende opptjeningstid. Det samme gjelder estimatavvik som skyldes ny informasjon eller endringer i de aktuarmessige forutsetningene, i den grad de overstiger 10% av den største av pensjonsforpliktelsene og pensjonsmidlene (korridor).

NOTE 1

Morselskap

Andre driftsinntekter

Salg av varer og tjenester	4 288 725
Salg av varer og tjenester konsernintern	247 278
Egenprodusert kraft	2 859 977
Husleieinntekter	648 464
Husleieinntekter konsernintern	28 356
Diverse inntekter	516 084
Sum andre driftsinntekter	8 588 884

Konsern

Andre driftsinntekter

Salg av varer og tjenester	4 288 725
Egenprodusert kraft	2 859 977
Husleieinntekter	648 464
Diverse inntekter	1 217 900
Sum andre driftsinntekter	9 015 066



NOTE 2

Morselskap

Lønnskostnader, antall ansatte

Lønnskostnader	2016	2015
Lønn	10 092 228	11 213 425
Feriepenger	1 239 594	1 343 606
Arbeidsgiveravgift	1 631 907	1 616 257
Pensjonskostnad	2 340 222	2 516 073
Arbeidsgiveravgift av pensjonspremie	224 188	588 802
AFP premie, avsetning framtidig kostnad og påløpt engangsbeløp i 2015	198 391	3 275 068
Andre personalkostnader	728 686	1 115 021
Sum lønnskostnader	16 455 215	21 668 251
Aktiverte lønnskostnader	-3 099 587	-3 523 855
Lønnskostnader belastet driftsregnskapet	13 355 629	18 144 397
Antall årsverk pr. 31.12 :	17	19,33
Lønn og annen godtgjørelse til daglig leder ansatt	1 068 348	1 055 921
Lønn og godtgjørelse til styret	257 232	286 402
Revisjonskostnader:		
Kostnadsført revisjonshonorar	435 400	158 500
Herav konsulentbistand	275 400	20 500

Konsern

Lønnskostnader, antall ansatte

Lønnskostnader	2016	2015
Lønn	10 910 173	11 342 374
Feriepenger	1 325 443	1 343 606
Arbeidsgiveravgift	1 761 145	1 634 439
Pensjonskostnad	2 345 286	2 571 291
Arbeidsgiveravgift av pensjon	226 627	600 701
AFP premie, avsetning framtidig kostnad og påløpt engangsbeløp i 2015	198 391	3 275 068
Andre personalkostnader	771 149	1 115 057
Sum lønnskostnader	17 538 213	21 882 535
Aktiverte lønnskostnader	-3 099 587	-3 523 855
Lønnskostnader belastet driftsregnskapet	14 438 627	18 358 681
Antall årsverk pr. 31.12 :	18	19,33
Lønn og annen godtgjørelse til daglig leder ansatt	1 796 571	1 055 921
Lønn og godtgjørelse til styret	359 766	415 351
Revisjonskostnader:		
Kostnadsført revisjonshonorar	476 800	203 500
Herav konsulentbistand	275 400	20 500

NOTE 3

Morselskap

Varige driftsmidler

Beløp i 1000 kr

	Anlegg under arb.	Tomter	Telenett	Kraftverk Vassdr.reg.	Bygn og Ilnjet	Tr.sp.midl./ mask./målere	Inventar/ kontormask.	SUM
Anskaffelseskost 01.01.16	2 440	152	0	43 018	185 562	37 385	5 993	274 557
Tilgang 2016	-1 304	0	0	0	11 188	1 420	1 783	13 066
Avgang 2016	0	0	0	0	-177	-801	0	-978
Anskaffelseskost 31.12.16	1 136	152	0	43 018	196 573	38 004	7 782	286 647
Oppskrevet før 01.01.16	0	0	0	0	27 224	0	0	27 224
Akk avskrivninger pr. 31.12.16	0	0	0	-17 505	-118 721	-26 716	-5 668	-166 610
Balansført verdi pr. 31.12.16	1 136	152	0	25 513	107 076	11 288	2 084	147 260
Årets avskrivninger	0	0	0	1 232	6 530	1 955	154	9 871
Økonomisk levetid			(5 - 20 år)	(25 - 50 år)	(15 - 50 år)	(5 - 15 år)	(3 - 8 år)	

Avskrivningene foretas lineært, og avskrivningsplanen følger bransjeorganisasjonenes anbefalinger.



Konsern
Varige driftsmidler

Beløp i 1000 kr

	Anlegg under arb.	Tomter, bygninger og annen fast eiendom	Maskiner og anlegg	Driftsløsøre og inventar	Sum
Anskaffelseskost 01.01.16	2 440	229 533	84 183	160	316 316
Tilgang 2016	-1 184	11 188	4 775	-	14 779
Avgang 2016	-	-177	-801	-	-978
Anskaffelseskost 31.12.16	1 256	240 544	88 157	160	330 117
Oppskrevet før 01.01.16	-	27 224	-	-	27 224
Akk nedskrivninger 31.12.16	-	-	-9 000	-	-9 000
Akk avskrivninger pr. 31.12.16	-	-134 226	-39 267	-160	-173 653
Balanseført verdi pr. 31.12.16	1 256	133 542	39 889	-	174 687
Årets avskrivninger	-	7 762	3 173	20	10 955
Økonomisk levetid	-	(3 - 50 år)	(3 - 40 år)	(5-25 år)	-

Avskrivningene foretas lineært, og avskrivningsplanen følger bransjeorganisasjonenes anbefalinger

NOTE 4

Morselskap

Kortsiktige fordringer

Kundefordringer	2016	2015
Kundefordringer til pålydende	18 889 126	23 757 271
- avsetning tap på fordringer	596 217	200 000
Kundefordringer iflg. balanse	18 292 909	23 557 271

I forhold til utestående kundefordringer på balansetidspunktet er avsetning for tap vurdert til ca. 1 %. Endring i kundefordringer etter forfall i nytt år, samt tett oppfølging er hensyntatt.

Tap på fordringer	2016	2015
Konstaterte tap	179 788	129 423
Innbet. på tidligere avskr. fordringer	-53 187	-45 381
Avsetning forrige år tilbakeføres	-200 000	-200 000
Avsetning til tap	596 217	200 000
Tap på fordringer iflg. resultatregnskap	522 818	84 042

Konsern

Kortsiktige fordringer

Kundefordringer	2016	2015
Kundefordringer til pålydende	20 400 141	25 630 264
- avsetning tap på fordringer	596 217	200 000
Kundefordringer iflg. balanse	19 803 924	25 430 264

I forhold til utestående kundefordringer på balansetidspunktet er avsetning for tap vurdert til ca. 1 %. Endring i kundefordringer etter forfall i nytt år, samt tett oppfølging er hensyntatt.

Tap på fordringer	2016	2015
Konstaterte tap	179 788	129 423
Innbet. på tidligere avskr. fordringer	-53 187	-45 381
Avsetning forrige år tilbakeføres	-200 000	-200 000
Avsetning til tap	596 217	200 000
Tap på fordringer iflg. resultatregnskap	522 818	84 042



NOTE 5

Morselskap

Skatter

Spesifikasjon av forskjellen mellom regnskapsmessig resultat før skattekostnad og skattepliktig netto inntekt.

	2016
Resultat før skattekostnad	10 126 410
Permanente forskjeller	120 537
Endring i midlertidige forskjeller	-947 295
Avgitt konsernbidrag	0
Begrensning av rentefradrag mellom nærstående	-2 394 941
Anvendelse av fremførbart underskudd	-178 795
Skattepliktig inntekt - grunnlag betalbar skatt	6 725 915

Spesifikasjon av skattekostnaden og betalbar skatt

Inntektsskatt 25%	1 681 479
Endring utsatt skattefordel	924 793
	0
Skatt av avgitt konsernbidrag	0
Årets skattekostnad (resultatregnskapet)	2 606 272
Skattegjeld (balanse)	1 681 479

Spesifikasjon av midlertidige forskjeller og beregninger av utsatt skatt/utsatt skattefordel

Midl.forskjeller knyttet til	31.12.2015	31.12.2016	Endringer	
Anleggsmidler	-14 498 377	-15 182 984	684 607	
Utestående fordringer	-99 692	-505 240	405 548	
Pensjonspremiefond og -forpliktelser	7 841 359	6 712 810	1 128 549	
Mer(-)/mindreinntekt(+) nettleie	2 985 000	6 151 000	-3 166 000	
Avskåret rentefradrag til fremføring	-4 024 102	-1 629 162	-2 394 940	
Framførbart underskudd	-178 794	0	-178 794	
Sum midlertidige forskjeller	-7 974 606	-4 453 576	-3 521 030	
Utsatt skattefordel	25% / 24%	-1 993 652	-1 068 858	-924 793

Konsern

Skatter

Spesifikasjon av skattekostnad

2016

Betalbar skatt	1 681 479
Endring i utsatt skattefordel	1 832 479
Årets skattekostnad (resultatregnskapet)	3 513 959



Spesifikasjon av midlertidige forskjeller og beregninger av utsatt skatt/utsatt skattefordel

Midl.forskjeller knyttet til	31.12.2015	31.12.2016	Endringer
Anleggsmidler	-13 950 989	-13 508 981	-442 008
Utestående fordringer	-99 692	-505 240	405 548
Pensjonspremiefond og -forpliktelser	7 541 986	6 425 673	1 116 313
Mer(-)/mindreinntekt(+) nettleie	2 985 000	6 151 000	-3 166 000
Avskåret rentefradrag til fremføring	-4 024 102	-1 629 162	-2 394 940
Framførbart underskudd	-8 049 993	-5 545 659	-2 504 334
Sum midlertidige forskjeller	-15 597 790	-8 612 369	-6 985 421
Utsatt skattefordel	25% / 24%	-3 899 448	-2 066 969
			-1 832 479

NOTE 6

Morselskap

Aksjer, andeler og obligasjoner

Anleggsmidler:	Antall	Pålydende	Eierandel	Anskaffelses-kost	Balansført verdi
Orkdal Energi Varme AS	118434	200	100,00 %	19 173 345	10 056 050
Investering i datterselskap Orkdal Energi Varme AS					9 608 416
Investeringer i datterselskap				19 173 345	19 664 466
KLP Egenkapitaltilskudd Fellesordningen				703 300	703 300
Energialliansen AS	22	500	11 %	22 000	22 000
HMS Tjenesten Orkladal AS	6	1000		6 000	6 000
TrønderKraft AS	10	1000		10 000	6 515
Midtnorsk Opplæring AS	1	1000		1 000	1 000
Sundlikraft AS	328079	1	20,40 %	328 079	328 079
Jamtåsbekken vasskraftlag DA	19,4	200	19,40 %	409 939	409 939
Ren AS	1	1 000		1 000	1 000
Nettalliansen AS	1	20 000		22 000	22 000
Næringsdagen i Orkdalsregionen AS	61	100		9 788	9 788
Investeringer i øvrige aksjer og andeler				1 513 106	1 509 620
Sum aksjer/andeler klassifisert som anleggsmidler				20 686 451	21 174 086

Konsern

Aksjer, andeler og obligasjoner

KLP Egenkapitaltilskudd Fellesordningen				703 300	703 300
Energialliansen AS	22	500	11 %	22 000	22 000
HMS Tjenesten Orkladal AS	6	1000		6 000	6 000
TrønderKraft AS	10	1000		10 000	6 515
Midtnorsk Opplæring AS	1	1000		1 000	1 000
Sundlikraft AS	328079	1	20,40 %	328 079	328 079
Jamtåsbekken vasskraftlag DA	19,4	200	19,40 %	409 939	409 939
Ren AS	1	1 000		1 000	1 000
Nettalliansen AS	1	20 000		22 000	22 000
Næringsdagen i Orkdalsregionen AS	61	100		9 788	9 788
Investeringer i øvrige aksjer og andeler				1 513 106	1 509 620
Sum aksjer/andeler klassifisert som anleggsmidler				1 513 106	1 509 620



NOTE 7

Pensjonsforpliktelser

Foretaket var tidligere gjennom tariffavtale pliktig til ha en ytelsesbasert tjenstepensjonsordning med minimum 66 % av full lønn, og hadde etablert foretakspensjon gjennom KLP som tilfredsstilte disse kravene.

Foretaket har fra 01.01.16 avtalt å gå ut av foretakspensjon og over til innskuddspensjon for samtlige ansatte.

Pensjonsforpliktelsen er aktuarberegnet i henhold til NRS 6-beregninger.

Følgende forutsetninger er lagt til grunn:

Rente	2,60 %
Lønnsregulering	2,50 %
G-regulering	2,25 %
Pensjonsregulering	1,48 %
Forventet avkastning	3,60 %

Årets pensjonsopptjening kr 0,-

Pensjoner og pensjonsopptjening er pr. 31.12.16:

Påløpt forpliktelse	26 560 379
-Verdi av pensjonsmidlene	-32 443 650
Pensjonsforpliktelse	-5 883 271
+ Arbeidsgiveravgift	-829 539
Sum	-6 712 810

Antall aktive medlemmer 0
Antall oppsatte medlemmer 26
Antall pensjonister 15

Årets endring i forpliktelsen er resultatført.

NOTE 8

Mørselskap og konsern

Lagerbeholdning

Varebeholdningen består av driftsmateriell. Varene er vurdert til anskaffelseskost.

**NOTE 9****Morselskap****Andre finanskostnader**

Gebyrer	110 990
Sum	110 990

Konsern**Andre finanskostnader**

Gebyrer	111 318
Sum	111 318

NOTE 10**Mer-/mindreinntekt**

Mer-/mindreinntekt	2016	2015
Inntektsramme	36 428 000	31 429 000
Tillegg for investeringer jfr kontrollforskriften § 7 -3	637 000	1 082 000
Kile-kostnad faktisk	-446 563	-446 000
Fou forskrift nr. 302 § 7-3	15 000	10 000
Kostnader fra overliggende nett	14 250 612	13 341 289
Sum tillatt inntekt	50 884 049	45 416 289
Faktisk inntekt av nettvirksomheten	-47 724 516	-42 743 418
Avrunding merinntekt pga saldo i hele tusen	-533	129
Mer(-)/mindreinntekt(+)	3 159 000	2 673 000
Akkumulert mer(-)/mindreinntekt(+) pr.01.01	2 985 000	250 000
Korrigering jfr. NVE	7 000	62 000
Ny akkumulert mer(-)/mindreinntekt(+) pr.01.01	2 992 000	312 000
Akkumulerte renter av mer/mindreinnt. 01.01	111 000	76 000
Korrigering fra 2015	-3 000	4 000
Ny akkumulerte renter av mer/mindreinnt. 01.01	108 000	80 000
Ny akkumulert mer(-)/mindreinntekt(+) pr.01.01	2 985 000	250 000
Ny akkumulert renter av mer(-)/mindreinntekt(+) pr.01.01	108 000	80 000
	3 093 000	330 000
Årets Mer(-)/mindreinntekt(+)	3 159 000	2 673 000
Renter av akkumulert mer(-)/mindreinntekt(+)	64 000	31 000
	3 223 000	2 704 000
Akkumulert mer(-)/mindreinntekt(+) pr.31.12	6 151 000	2 985 000
Akkumulerte renter av mer(-)/mindreinntekt(+) 31.12	172 000	111 000
Akkumulert Mer(-)/mindreinntekt(+)	6 323 000	3 096 000

NOTE 11

Orkdal Energi AS – Årsrapport 2016

18



Morselskap

Bundne bankinnskudd

Bankinnskudd for ansattes skattetrekkmidler utgjør kr 612 892

Konsern

Bundne bankinnskudd

Bankinnskudd for ansattes skattetrekkmidler utgjør kr 673 612

NOTE 12

Morselskap

Langsiktig gjeld

	2016	2015
Ansvarlig lån Orkdal Kommune	50 000 000	50 000 000
Gjeld til kredittinstitusjoner - pantelån Orkdal Sparebank	16 607 264	17 763 596
Sum langsiktig gjeld	66 607 264	67 763 596

	2016	2015
Gjeld som forfaller mer enn fem år etter regnskapsårets slutt:		
Gjeld til kredittinstitusjoner	10 807 104	11 963 596
Sum langsiktig gjeld	10 807 104	11 963 596

Ansvarlig lån fra Orkdal kommune løper avdragsfritt i 10 år f.o.m. 01.01.11 og skal etter 10 år innfris. Renten er 5,5 % p.a.fast i 10 år. Lånet er ikke sikret med pant eller andre former for sikkerhet.

Pantelån i Orkdal Sparebank er sikret i følgende eiendeler:

Pant i fast eiendom gnr. 32 bnr. 46 til en bokført verdi kr 6 320 176

Pant i kundefordringer til en bokført verdi kr 18 292 908

Pant i 100% av aksjene i Orkdal Energi Varme as org.nr. 981 632 826 bokført verdi kr 19 664 466

Kortsiktig gjeld

	2016	2015
Kassekreditt (limit kr 20 000 000)	5 138 453	17 033 556
Sum kortsiktig gjeld	5 138 453	17 033 556

Kassekreditt pant i kundefordringer kr 18 292 908

**Konsern****Langsiktig gjeld**

	2016	2015
Ansvarlig lån Orkdal Kommune	50 000 000	50 000 000
Gjeld til kredittinstitusjoner - pantelån Orkdal Sparebank	16 607 264	17 763 596
Sum langsiktig gjeld	66 607 264	67 763 596

Gjeld som forfaller mer enn fem år etter regnskapsårets slutt:	2016	2015
Gjeld til kredittinstitusjoner	10 807 104	11 963 596
Sum langsiktig gjeld	10 807 104	11 963 596

Ansvarlig lån fra Orkdal kommune løper avdragsfritt i 10 år f.o.m. 01.01.11 og skal etter 10 år innfris. Renten er 5,5 % p.a. fast i 10 år. Lånet er ikke sikret med pant eller andre former for sikkerhet.

Pantelån i Orkdal Sparebank er sikret i følgende eiendeler:

Pant i fast eiendom gnr. 32 bnr. 46 til en bokført verdi kr 6 320 176

Pant i kundefordringer til en bokført verdi kr 18 292 908

Pant i 100% av aksjene i Orkdal Energi Varme as org.nr. 981 632 826 bokført verdi kr 19 664 466

Kortsiktig gjeld

	2016	2015
Kassekreditt (limit kr 20 000 000)	5 138 453	17 033 556
Sum kortsiktig gjeld	5 138 453	17 033 556

Kassekreditt pant i kundefordringer kr 18 292 908 i morselskapet.

NOTE 13**Morselskap****Egenkapital**

	Aksje- kapital	Overkurs	Annen EK	Sum EK
Balansetall pr. 01.01.2016	63 330 000	8 105 799	35 329 899	106 765 698
Korreksjon fra Aksjekapital til overkurs i forbindelse med kap.forhøyelse	-12 500	12 500		
Korreksjon fra NVE merinntekt 01.01.16			4 000	4 000
Årsresultat			7 520 137	7 520 137
Ekstraordinært utbytte			-75 000	-75 000
Balansetall pr. 31.12.2016	63 317 500	8 118 299	42 779 036	114 214 835

Konsern**Egenkapital**

	Aksje- kapital	Overkurs	Annen EK	Sum EK
Balansetall pr. 01.01.2016	63 330 000	8 105 799	41 632 592	113 068 391
Korreksjon fra Aksjekapital til overkurs i forbindelse med kap.forhøyelse	-12 500	12 500		
Korreksjon fra NVE merinntekt 01.01.16			4 000	4 000
Årsresultat			10 056 702	10 056 702
Ekstraordinært utbytte			-75 000	-75 000
Balansetall pr. 31.12.2016	63 317 500	8 118 299	51 618 295	123 054 094

**NOTE 14****Konsern****Pensjonskostnader, -midler og –forpliktelser**

Datterselskapet Orkdal Energi Varme AS var gjennom tariffavtale pliktig til å ha en ytelsesbasert tjenstepensjonsordning med minimum 66 % av lønn, og hadde etablert foretakspensjon som tilfredsstillende disse kravene.

Foretaket har fra 01.01.16 avtalt å gå ut av foretakspensjon og over til innskuddspensjon

Pensjonsforpliktelse (lukket ordning) ga rett til definerte framtidige ytelser. Disse var i hovedsak avhengig av antall opptjeningsår, lønnsnivå ved oppnådd pensjonsalder og størrelsen på ytelsene fra folketrygden. Forpliktelsene er dekket gjennom KLP.

Som aktuariemessige forutsetninger for demografiske faktorer og avgang er det lagt til grunn vanlig benyttede forutsetninger innen forsikring.

Pensjonskostnad framkommer slik:	2016	2015
Nåverdi av årets pensjonsopptjening	0	88 806
Rentekostnad av pensjonsforpliktelsen	12 477	19 773
Avkastning på pensjonsmidler	-12 861	-18 144
Resultatført aktuarielt gevinst	-11 359	113 587
Resultatført planendring	0	0
Arbeidsgiveravgift	106	15 349
Resultatført andel av nettoforpliktelse v / avk	1 134	-169 601
Administrasjonskostnad/rentegaranti	0	18 417
Netto pensjonskostnad	-10 503	68 187

Pensjonsforpliktelser	Sikrede (kollektive)
Beregnete pensjonsforpliktelser	505 084
Pensjonsmidler (til markedsverdi)	-426 207
Ikke resultatført aktuarielt tap	197 138
Arbeidsgiveravgift	11 122
Netto pensjonsforpliktelser	287 137

Økonomiske forutsetninger	2016	2015
Årlig avkastning	3,60 %	3,30 %
Diskonteringsrente	2,60 %	2,70 %
Årlig lønnsvekst	2,50 %	2,50 %
Årlig vekst i folketrygdens grunnbeløp (G)	2,25 %	2,25 %

NOTE 15**Morselskap****Aksjekapital**

Aksjekapitalen på kr 63 317 500 består av 13 330 aksjer á kr 4 750 som i sin helhet eies av Orkdal kommune.



NOTE 16

Konsern, tilknyttede selskap m.v.

Orkdal Energi AS har eiendeler i følgende selskap:

	Anskaffet	Forretnings- kontor	Eierandel/ stemmerett	Selskapets egenkapital	Selskaps resultat
Orkdal Energi Varme AS	000/2003/2004/2007/2011	Orkdal	100,00 %	28 503 724	2 536 565

NOTE 17

Morselskap

Mellomværende med foretak i samme konsern

	2016	2015
Kortsiktige fordringer	53 485	20 794
Annen kortsiktig gjeld	-	-
Leverandørgjeld	-	-
Lån til foretak i samme konsern	7 968 101	8 508 312
Kortsiktig gjeld (konsernbidrag)	-	-
Sum	8 021 586	8 529 106

Fordringer som forfaller til betaling om mer enn 1 år	2016	2015
Lån til foretak i samme konsern	7 427 891	7 968 101
Sum lån til foretak i samme konsern	7 427 891	7 968 101



NOTE 18

Morselskap

Regnskapstall for de ulike resultatenheter

Beløp i 1000 kr

	Kraft- omsetning	Produksj.	Distribusj. nett	Øvrig virksomhet	Interne trans.	Sum
DRIFTSINNTEKTER						
Energisalg	44 592				-2 896	41 696
Overføring			50 884		0	50 884
Andre driftsinntekter	587	2 860	108	5 448	-64	8 939
	45 179	2 860	50 992	5 448	-2 960	101 520
DRIFTSKOSTNADER						
Kraftkjøp	38 684		2 896	0	-2 896	38 684
Nettleie		26	14 251		0	14 277
Andre driftskostnader	4 951	908	14 951	4 793	15	25 618
Avskrivninger	17	1258	8 455	141		9 871
	43 652	2 192	40 553	4 934	-2 881	88 451
DRIFTSRESULTAT	1 527	668	10 439	514	-79	13 069

Eiendeler

Driftsmidler	Kraft- omsetning	Produksj.	Distribusj. nett	Øvrig virksomhet	Sum
Anlegg under utførelse		0	1136		1136
Kraftanlegg	0	25 513	0	0	25 513
Distribusjonsanlegg	0	0	100 174	0	100 174
Målerutstyr	0	0	8 454	0	8 454
Telenett	0	0	0	0	0
Fordele felles driftsmidler	299	501	9 496	1 687	11 983
Sum	299	26 014	119 260	1 687	147 260

Sum driftsmidler nettvirksomheten etter fordeling 01.01.16	112 778
Sum driftsmidler nettvirksomheten etter fordeling 31.12.16	118 124
Gjennomsnittlige driftsmidler 2016	115 451
1% påslag for netto arbeidskapital	1 155
Avkastningsgrunnlag	116 606
Beregnet avkastning (driftsresultat*100/avkastningsgrunnlag) i %	9,0

UTVIKLING AV NØKKELTALL

Morselskap

LØNNSOMHET OG LIKVIDITET	2011	2012	2013	2014	2015	2016
Resultatgrad - driftsmargin	6,2	7,4	15,6	8,3	4,9	12,9
Egenkapitalrentabilitet før skatt	-0,3	-0,8	19,17	2,96	-1,77	9,16
Egenkapitalandel (soliditet)	23,9	25,9	29,5	27,8	49,4	52,9
Totalrentabilitet	3,2	3,3	8,2	3,8	2,2	6,2
Likviditetsgrad 1	0,7	0,70	0,83	0,98	0,77	0,90

Definisjoner:

Resultatgrad - driftsmargin	Driftsresultat/Driftsinntekter
Egenkapitalrentabilitet	Årsresultat før skatt/Gj.egenkapital
Egenkapitalandel (soliditet)	Egenkapital/Totalkapital
Totalrentabilitet	Dr.res+finansinnt./Gj.totalkapital
Likviditetsgrad	Omløpsmidler/Kortsiktig gjeld



Orkdal Energi AS

Kontantstrømoppstilling	Morselskap		Konsern	
	2016	2015	2016	2015
Kontantstrømmer fra operasjonelle aktiviteter				
+/- Resultat før skattekostnad	10 126 410	-1 454 146	13 570 661	1 611 571
- Periodens betalte skatt	0	-22 170	0	-22 170
+/- Tap/gevinst ved salg av anleggsmidler	81 375	-63 312	81 375	-63 312
+ Ordinære avskrivninger	9 871 057	10 065 052	10 955 148	9 901 551
+ Nedskrivning anleggsmidler	0	2 500	0	2 500
+/- Endring varelager	-186 963	38 397	-186 963	38 397
+/- Endring kundefordringer	5 264 362	2 159 323	5 626 340	2 346 807
+/- Endring leverandørgjeld	1 594 713	-2 026 058	2 996 293	-1 759 520
+/- Forskjell kostnadsført pensjon - betalte premier o.	1 128 549	324 707	1 116 313	287 951
+/- Endring i andre tidsavgrensingsposter (OM)	-3 741 632	-2 772 935	-3 612 946	-2 851 007
+/- Endring i andre tidsavgrensingsposter (KG)	1 856 699	2 881 625	2 132 133	2 711 286
= Netto kontantstrøm fra operasjonelle aktiviteter	25 994 570	9 132 983	32 678 354	12 204 054
Kontantstrømmer fra investeringsaktiviteter				
+ Innbetalinger ved salg av varige driftsmidler	342 823	176 000	342 823	176 000
- Utbetalinger ved kjøp av varige driftsmidler	-13 067 887	-16 155 228	-14 779 257	-17 161 622
+ Innbetaling tilbakebetaling av lån	540 211	540 210	0	0
- Utbetalinger ved kjøp av aksjer og andeler	-22 000	-1 010 586	-22 000	-1 010 586
- Utbetalinger ved kjøp av andre investeringer	0	0	0	0
= Netto kontantstrøm fra investeringsaktiviteter	-12 206 853	-16 449 604	-14 458 434	-17 996 208
Kontantstrømmer fra finansieringsaktiviteter				
+ Innbetalinger ved opptak av ny langsiktig gjeld	0	0	0	0
+ Innbetalinger ved opptak av ny langsiktig lån	0	0	0	-1 160 000
- Utbetalinger ved nedbetaling av langsiktig gjeld	-1 156 332	-51 160 000	-1 156 332	-50 000 000
+/- Netto endring i kassekreditt	-11 895 103	9 139 262	-11 895 103	9 139 262
- Andre endringer egenkapital	4 000	50 066 000	4 000	50 066 000
+/- Konsernbidrag/utbytte	-75 000	0	-75 000	0
= Netto kontantstrøm fra finansieringsaktiviteter	-13 122 435	8 045 262	-13 122 435	8 045 262
+/- Effekt valutakursendring på kontanter og kontantekvivalenter				
= Netto endring i kontanter og kontantekv.	665 282	728 641	5 097 485	2 253 108
+ Beholdning av kontanter og kontantekv. 1.1.	1 873 748	1 145 107	6 327 761	4 074 653
= Beholdning av kontanter og kontantekv. 31.12	2 539 030	1 873 748	11 425 246	6 327 761



BDO AS
Tverradkomsten 23
7300 Orkanger

Uavhengig revisors beretning

Til generalforsamlingen i Orkdal Energi AS

Uttalelse om revisjonen av årsregnskapet

Konklusjon

Vi har revidert Orkdal Energi AS' årsregnskap som består av:

- selskapsregnskapet, som består av balanse per 31. desember 2016, resultatregnskap og kontantstrømpoppstilling for regnskapsåret avsluttet per denne datoen og noter, herunder et sammendrag av viktige regnskapsprinsipper, og
- konsernregnskapet, som består av balanse per 31. desember 2016, resultatregnskap og kontantstrømpoppstilling for regnskapsåret avsluttet per denne datoen og noter, herunder et sammendrag av viktige regnskapsprinsipper.

Etter vår mening:

- er årsregnskapet avgitt i samsvar med lov og forskrifter
- gir selskapsregnskapet et rettviseende bilde av den finansielle stillingen til Orkdal Energi AS per 31. desember 2016 og av selskapets resultater og kontantstrømmer for regnskapsåret som ble avsluttet per denne datoen i samsvar med regnskapslovens regler og god regnskapsskikk i Norge.
- gir konsernregnskapet et rettviseende bilde av den finansielle stillingen til konsernet Orkdal Energi AS per 31. desember 2016 og av konsernets resultater og kontantstrømmer for regnskapsåret som ble avsluttet per denne datoen i samsvar med regnskapslovens regler og god regnskapsskikk i Norge.

Grunnlag for konklusjonen

Vi har gjennomført revisjonen i samsvar med lov, forskrift og god revisjonsskikk i Norge, herunder de internasjonale revisjonsstandardene International Standards on Auditing (ISA-ene). Våre oppgaver og plikter i henhold til disse standardene er beskrevet i Revisors oppgaver og plikter ved revisjon av årsregnskapet. Vi er uavhengige av selskapet og konsernet slik det kreves i lov og forskrift, og har overholdt våre øvrige etiske forpliktelser i samsvar med disse kravene. Etter vår oppfatning er innhentet revisjonsbevis tilstrekkelig og hensiktsmessig som grunnlag for vår konklusjon.

Annen informasjon

Ledelsen er ansvarlig for annen informasjon. Annen informasjon består av årsberetningen, men inkluderer ikke årsregnskapet og revisjonsberetningen.

Uavhengig revisors beretning 2016 Orkdal Energi AS - Side 1 av 4



Vår uttalelse om revisjonen av årsregnskapet dekker ikke annen informasjon, og vi attesterer ikke den andre informasjonen.

I forbindelse med revisjonen av årsregnskapet er det vår oppgave å lese annen informasjon med det formål å vurdere hvorvidt det foreligger vesentlig inkonsistens mellom annen informasjon og årsregnskapet, kunnskap vi har opparbeidet oss under revisjonen, eller hvorvidt den tilsynelatende inneholder vesentlig feilinformasjon.

Dersom vi konkluderer med at den andre informasjonen inneholder vesentlig feilinformasjon er vi pålagt å rapportere det. Vi har ingenting å rapportere i så henseende.

Styrets og daglig leders ansvar for årsregnskapet

Styret og daglig leder (ledelsen) er ansvarlig for å utarbeide årsregnskapet i samsvar med lov og forskrifter, herunder for at det gir et rettviseende bilde i samsvar med regnskapslovens regler og god regnskapsskikk i Norge. Ledelsen er også ansvarlig for slik intern kontroll som den finner nødvendig for å kunne utarbeide et årsregnskap som ikke inneholder vesentlig feilinformasjon, verken som følge av misligheter eller feil.

Ved utarbeidelsen av årsregnskapet er ledelsen ansvarlig for å ta standpunkt til selskapets og konsernets evne til fortsatt drift, og på tilbørlig måte å opplyse om forhold av betydning for fortsatt drift. Forutsetningen om fortsatt drift skal legges til grunn for årsregnskapet så lenge det ikke er sannsynlig at virksomheten vil bli avvirket.

Revisors oppgaver og plikter ved revisjonen av årsregnskapet

Vårt mål med revisjonen er å oppnå betryggende sikkerhet for at årsregnskapet som helhet ikke inneholder vesentlig feilinformasjon, verken som følge av misligheter eller utilsiktede feil, og å avgi en revisjonsberetning som inneholder vår konklusjon. Betryggende sikkerhet er en høy grad av sikkerhet, men ingen garanti for at en revisjon utført i samsvar med lov, forskrift og god revisjonsskikk i Norge, herunder ISA-ene, alltid vil avdekke vesentlig feilinformasjon som eksisterer. Feilinformasjon kan oppstå som følge av misligheter eller utilsiktede feil. Feilinformasjon blir vurdert som vesentlig dersom den enkeltvis eller samlet med rimelighet kan forventes å påvirke økonomiske beslutninger som brukerne foretar basert på årsregnskapet.

Som del av en revisjon i samsvar med lov, forskrift og god revisjonsskikk i Norge, herunder ISA-ene, utøver vi profesjonelt skjønn og utviser profesjonell skepsis gjennom hele revisjonen. I tillegg:

- identifiserer og anslår vi risikoen for vesentlig feilinformasjon i regnskapet, enten det skyldes misligheter eller utilsiktede feil. Vi utformer og gjennomfører revisjonshandlinger for å håndtere slike risikoer, og innhenter revisjonsbevis som er tilstrekkelig og hensiktsmessig som grunnlag for vår konklusjon. Risikoen for at vesentlig feilinformasjon som følge av misligheter ikke blir avdekket, er høyere enn for feilinformasjon som skyldes utilsiktede feil, siden misligheter kan innebære samarbeid, forfalskning, bevisste utelatelser, uriktige fremstillinger eller overstyring av intern kontroll.



- opparbeider vi oss en forståelse av den interne kontroll som er relevant for revisjonen, for å utforme revisjonshandlinger som er hensiktsmessige etter omstendighetene, men ikke for å gi uttrykk for en mening om effektiviteten av selskapets eller konsernets interne kontroll.
- evaluerer vi om de anvendte regnskapsprinsippene er hensiktsmessige og om regnskapsestimatene og tilhørende noteopplysninger utarbeidet av ledelsen er rimelige.
- konkluderer vi på hensiktsmessigheten av ledelsens bruk av fortsatt drift-forutsetningen ved avleggelsen av regnskapet, basert på innhentede revisjonsbevis, og hvorvidt det foreligger vesentlig usikkerhet knyttet til hendelser eller forhold som kan skape tvil av betydning om selskapets evne til fortsatt drift. Dersom vi konkluderer med at det eksisterer vesentlig usikkerhet, kreves det at vi i revisjonsberetningen henleder oppmerksomheten på tilleggsopplysningene i regnskapet, eller, dersom slike tilleggsopplysninger ikke er tilstrekkelige, at vi modifierer vår konklusjon om årsregnskapet og årsberetningen. Våre konklusjoner er basert på revisjonsbevis innhentet inntil datoen for revisjonsberetningen. Etterfølgende hendelser eller forhold kan imidlertid medføre at selskapet ikke fortsetter driften.
- evaluerer vi den samlede presentasjonen, strukturen og innholdet, inkludert tilleggsopplysningene, og hvorvidt årsregnskapet representerer de underliggende transaksjonene og hendelsene på en måte som gir et rettviseende bilde.
- innhenter vi tilstrekkelig og hensiktsmessig revisjonsbevis vedrørende den finansielle informasjonen til enhetene eller forretningsområdene i konsernet for å kunne gi uttrykk for en mening om det konsoliderte regnskapet. Vi er ansvarlige for å lede, følge opp og gjennomføre konsernrevisjonen. Vi alene er ansvarlige for vår revisjonskonklusjon.

Vi kommuniserer med styret blant annet om det planlagte omfanget av revisjonen og til hvilken tid revisjonsarbeidet skal utføres. Vi utveksler også informasjon om forhold av betydning som vi har avdekket i løpet av revisjonen, herunder om eventuelle svakheter av betydning i den interne kontrollen.

Uttalelse om øvrige lovmessige krav

Konklusjon om årsberetningen

Basert på vår revisjon av årsregnskapet som beskrevet ovenfor, mener vi at opplysningene i årsberetningen om årsregnskapet, forutsetningen om fortsatt drift og forslaget til anvendelse av overskuddet er konsistente med årsregnskapet og i samsvar med lov og forskrifter.



Konklusjon om registrering og dokumentasjon

Basert på vår revisjon av årsregnskapet som beskrevet ovenfor, og kontrollhandlinger vi har funnet nødvendig i henhold til internasjonal standard for attestasjonsoppdrag (ISAE) 3000 «Attestasjonsoppdrag som ikke er revisjon eller forenklet revisorkontroll av historisk finansiell informasjon», mener vi at ledelsen har oppfylt sin plikt til å sørge for ordentlig og oversiktlig registrering og dokumentasjon av selskapets regnskapsopplysninger i samsvar med lov og god bokføringskikk i Norge.

Orkanger, 15. mai 2017

BDO AS

Erik Horghågen
registrert revisor