



ÅRSREGNSKAPET FOR REGNSKAPSÅRET 2024 - GENERELL INFORMASJON

Enheten

Organisasjonsnummer: 927 434 075
Organisasjonsform: Aksjeselskap
Foretaksnavn: STALL T AS
Forretningsadresse: Maurveien 14
3172 VEAR

Regnskapsår

Årsregnskapets periode: 01.01.2024 - 31.12.2024

Konsern

Morselskap i konsern: Nei

Regnskapsregler

Regler for små foretak benyttet: Ja
Benyttet ved utarbeidelsen av årsregnskapet til selskapet: Regnskapslovens alminnelige regler

Årsregnskapet fastsatt av kompetent organ

Bekreftet av representant for selskapet: Terje Olsen-Nalum
Dato for fastsettelse av årsregnskapet: 25.03.2025

Grunnlag for avgivelse

År 2024: Årsregnskapet er elektronisk innlevert
År 2023: Tall er hentet fra elektronisk innlevert årsregnskap fra 2024

Det er ikke krav til at årsregnskapet m.v. som sendes til Regnskapsregisteret er undertegnet. Kontrollen på at dette er utført ligger hos revisor/enhetens øverste organ. Sikkerheten ivaretas ved at innsender har rolle/rettighet for innsending av årsregnskapet via Altinn, og ved at det bekreftes at årsregnskapet er fastsatt av kompetent organ.

Brønnøysundregistrene, 30.03.2025



Resultatregnskap

Beløp i: NOK	Note	2024	2023
RESULTATREGNSKAP			
Inntekter			
Salgsinntekt		4 855 711	4 714 818
Annen driftsinntekt		335 206	
Sum inntekter		5 190 917	4 714 818
Kostnader			
Varekostnad		1 394 432	812 330
Lønnskostnad	1	1 234 092	1 515 311
Avskrivning av driftsmidler og immaterielle eiendeler	2	161 900	161 900
Nedskrivning av varige driftsmidler og immaterielle eiendeler	2		
Annen driftskostnad	1	2 187 282	2 005 723
Sum kostnader		4 977 706	4 495 264
Driftsresultat		213 210	219 554
Finansinntekter og finanskostnader			
Annen renteinntekt		1	372
Annen finansinntekt		1 753	628
Sum finansinntekter		1 753	1 000
Annen rentekostnad		54 846	68 431
Annen finanskostnad		59 060	17 928
Sum finanskostnader		113 906	86 359
Netto finans		-112 153	-85 359
Ordinært resultat før skattekostnad		101 058	134 194
Skattekostnad på resultat	3	25 428	1 687
Ordinært resultat etter skattekostnad		75 630	132 507
Årsresultat		75 630	132 507
Årsresultat etter minoritetsinteresser		75 630	132 507
Totalresultat		75 630	132 507



Resultatregnskap

Beløp i: NOK	Note	2024	2023
Overføringer og disponeringer			
Avsatt til annen egenkapital	4	75 630	132 507
Sum overføringer og disponeringer		75 630	132 507



Balanse

Beløp i: NOK	Note	2024	2023
BALANSE - EIENDELER			
Anleggsmidler			
Immaterielle eiendeler			
Utsatt skattefordel	3		
Varige driftsmidler			
Driftsløsøre, inventar o.a. utstyr	2	1 033 248	1 322 281
Sum varige driftsmidler		1 033 248	1 322 281
Finansielle anleggsmidler			
Investeringer i aksjer og andeler		250	250
Sum finansielle anleggsmidler		250	250
Sum anleggsmidler		1 033 498	1 322 531
Omløpsmidler			
Varer			
Sum varer		30 000	18 980
Fordringer			
Kundefordringer		62 263	291 085
Andre kortsiktige fordringer		28 517	8 459
Sum fordringer		90 781	299 544
Bankinnskudd, kontanter og lignende			
Bankinnskudd, kontanter o.l.		305 639	162 613
Sum bankinnskudd, kontanter og lignende		305 639	162 613
Sum omløpsmidler		426 420	481 137
SUM EIENDELER		1 459 918	1 803 668

BALANSE - EGENKAPITAL OG GJELD

Egenkapital



Balanse

Beløp i: NOK	Note	2024	2023
Innskutt egenkapital			
Aksjekapital	4, 5	30 000	30 000
Beholdning av egne aksjer	5		
Sum innskutt egenkapital		30 000	30 000
Opptjent egenkapital			
Annen egenkapital	4	169 089	93 459
Sum opptjent egenkapital		169 089	93 459
Sum egenkapital		199 089	123 459
Gjeld			
Langsiktig gjeld			
Utsatt skatt	3	27 115	1 687
Sum avsetninger for forpliktelser		27 115	1 687
Annen langsiktig gjeld			
Gjeld til kredittinstitusjoner		393 633	539 196
Sum annen langsiktig gjeld		393 633	539 196
Sum langsiktig gjeld		420 748	540 883
Kortsiktig gjeld			
Leverandørgjeld		284 908	335 647
Betalbar skatt	3		
Skyldig offentlige avgifter		144 867	181 594
Annen kortsiktig gjeld		410 307	622 085
Sum kortsiktig gjeld		840 081	1 139 326
Sum gjeld		1 260 829	1 680 209
SUM EGENKAPITAL OG GJELD		1 459 918	1 803 668



Brønnøysundregistrene

ÅRSREGNSKAP FOR REGNSKAPSÅRET 2024 - GENERELL INFORMASJON

Journalnummer: 2025 352264

Enheten

Organisasjonsnummer: 927 434 075
Organisasjonsform: Aksjeselskap
Foretaksnavn: STALL T AS
Forretningsadresse: Maurveien 14
3172 VEAR

Regnskapsår

Årsregnskapets periode: 01.01.2024 - 31.12.2024

Konsern

Morselskap i konsern: Nei

Regnskapsregler

Regler for små foretak benyttet: Ja
Benyttet ved utarbeidelsen av årsregnskapet til selskapet: Regnskapslovens alminnelige regler

Årsregnskapet fastsatt av kompetent organ

Bekreftet av representant for selskapet: Terje Olsen-Nalum
Dato for fastsettelse av årsregnskapet: 25.03.2025

Revisjon

Selskapet har besluttet at årsregnskapet ikke skal revideres: Ja
Årsregnskapet er utarbeidet av ekstern autorisert regnskapsfører: Ja
Ekstern autorisert regnskapsfører har i løpet av regnskapsåret bistått ved den løpende regnskapsføringen eller utført andre tjenester for selskapet enn å utarbeide årsregnskapet: Ja

Grunnlag for avgivelse

År 2024: Årsregnskap er elektronisk innlevert.
År 2023: Tall er hentet fra elektronisk innlevert årsregnskap fra 2024.

Det er ikke krav til at årsregnskapet m.v. som sendes til Regnskapsregisteret er undertegnet. Kontrollen på at dette er utført ligger hos revisor/enhetens øverste organ. Sikkerheten ivaretas ved at innsender har rolle/rettighet for innsending av årsregnskapet via Altinn, og ved at det bekreftes at årsregnskapet er fastsatt av kompetent organ.

Brønnøysundregistrene, 29.03.2025

Brønnøysundregistrene
Postadresse: Postboks 900, 8910 Brønnøysund
Telefon: 75 00 75 00
E-post: firmapost@brreg.no Internett: www.brreg.no
Organisasjonsnummer: 974 760 673



Organisasjonsnr: 927 434 075
STALL T AS

RESULTATREGNSKAP

Beløp i: NOK	Note	2024	2023
RESULTATREGNSKAP			
Inntekter			
Salgsinntekt		4 855 711	4 714 818
Annen driftsinntekt		335 206	
Sum inntekter		5 190 917	4 714 818
Kostnader			
Varekostnad		1 394 432	812 330
Lønnskostnad	1	1 234 092	1 515 311
Avskrivning av driftsmidler og immaterielle eiendeler	2	161 900	161 900
Nedskrivning av varige driftsmidler og immaterielle eiendeler	2		
Annen driftskostnad	1	2 187 282	2 005 723
Sum kostnader		4 977 706	4 495 264
Driftsresultat		213 210	219 554
Finansinntekter og finanskostnader			
Annen renteinntekt		1	372
Annen finansinntekt		1 753	628
Sum finansinntekter		1 753	1 000
Annen rentekostnad		54 846	68 431
Annen finanskostnad		59 060	17 928
Sum finanskostnader		113 906	86 359
Netto finans		-112 153	-85 359
Ordinært resultat før skattekostnad			
Skattekostnad på resultat	3	101 058	134 194
Ordinært resultat etter skattekostnad		25 428	1 687
Årsresultat		75 630	132 507
Årsresultat etter minoritetsinteresser		75 630	132 507
Totalresultat		75 630	132 507
Overføringer og disponeringer			
Avsatt til annen egenkapital	4	75 630	132 507



Sum overføringer og
disponeringer

75 630

132 507



Organisasjonsnr: 927 434 075
STALL T AS

BALANSE

Beløp i: NOK	Note	2024	2023
BALANSE - EIENDELER			
Anleggsmidler			
Immaterielle eiendeler			
Utsatt skattefordel	3		
Varige driftsmidler			
Driftsløsøre, inventar o. a. utstyr	2	1 033 248	1 322 281
Sum varige driftsmidler		1 033 248	1 322 281
Finansielle anleggsmidler			
Investeringer i aksjer og andeler		250	250
Sum finansielle anleggsmidler		250	250
Sum anleggsmidler		1 033 498	1 322 531
Omløpsmidler			
Varer			
Sum varer		30 000	18 980
Fordringer			
Kundefordringer		62 263	291 085
Andre kortsiktige fordringer		28 517	8 459
Sum fordringer		90 781	299 544
Bankinnskudd, kontanter og lignende			
Bankinnskudd, kontanter o. l.		305 639	162 613
Sum bankinnskudd, kontanter og lignende		305 639	162 613
Sum omløpsmidler		426 420	481 137
SUM EIENDELER		1 459 918	1 803 668
BALANSE - EGENKAPITAL OG GJELD			
Egenkapital			
Innskutt egenkapital			
Aksjekapital	4, 5	30 000	30 000
Beholdning av egne aksjer	5		
Sum innskutt egenkapital		30 000	30 000



Opptjent egenkapital			
Annen egenkapital	4	169 089	93 459
Sum opptjent egenkapital		169 089	93 459
Sum egenkapital		199 089	123 459
Gjeld			
Langsiktig gjeld			
Utsatt skatt	3	27 115	1 687
Sum avsetninger for forpliktelseser		27 115	1 687
Annen langsiktig gjeld			
Gjeld til kredittinstitusjoner		393 633	539 196
Sum annen langsiktig gjeld		393 633	539 196
Sum langsiktig gjeld		420 748	540 883
Kortsiktig gjeld			
Leverandørgjeld		284 908	335 647
Betalbar skatt	3		
Skyldig offentlige avgifter		144 867	181 594
Annen kortsiktig gjeld		410 307	622 085
Sum kortsiktig gjeld		840 081	1 139 326
Sum gjeld		1 260 829	1 680 209
SUM EGENKAPITAL OG GJELD		1 459 918	1 803 668



Organisasjonsnr: 927 434 075
STALL T AS

NOTEOPPLYSNINGER - SELSKAP - alle poster oppgitt i hele tall

Note

1

Antall årsverk i regnskapsåret
3.00

Sum Beløp

Balanseført verdi 31.12. Varige driftsmidler Immaterielle eiend.

Konsernregnskap

Morselskapet sitt navn

Forretningskontor for morselskapet

Begrunnelse for at datterselskap er utelatt fra konsolideringen

Samlet beløp - tilknyttet selskap Årets Fjorårets

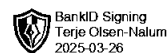
Samlet beløp - foretak i samme konsern Årets Fjorårets

Samlet beløp - foretak i samme konsern Årets Fjorårets

Samlet beløp - felles kontrollert virksomhet Årets Fjorårets

Pantstillelse Beløp

Beholdning av egne aksjer Antall Pålydende Andel av aksjek.



Årsregnskap 2024

Stall T AS

Resultatregnskap
Balanse
Noter til regnskapet

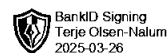
Org.nr.: 927 434 075



RESULTATREGNSKAP

STALL T AS

DRIFTSINNEKTER OG DRIFTSKOSTNADER	Note	2024	2023
Salgsinntekt		4 855 711	4 714 818
Annen driftsinntekt		335 206	0
Sum driftsinntekter		5 190 917	4 714 818
Varekostnad		1 394 432	812 330
Lønnskostnad	1	1 234 092	1 515 311
Avskrivning av driftsmidler og immaterielle eiendeler	2	161 900	161 900
Annen driftskostnad	1	2 187 282	2 005 723
Sum driftskostnader		4 977 706	4 495 264
Driftsresultat		213 210	219 554
FINANSINNEKTER OG FINANSKOSTNADER			
Annen renteinntekt		1	372
Annen finansinntekt		1 753	628
Annen rentekostnad		54 846	68 431
Annen finanskostnad		59 060	17 928
Resultat av finansposter		-112 153	-85 359
Resultat før skattekostnad		101 058	134 194
Skattekostnad på resultat	3	25 428	1 687
Resultat		75 630	132 507
Årsresultat		75 630	132 507
OVERFØRINGER			
Avsatt til annen egenkapital	4	75 630	132 507
Sum overføringer		75 630	132 507



BankID Signing
Terje Olsen-Natum
2025-03-26

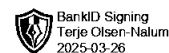
BALANSE

STALL T AS

EIENDELER	Note	2024	2023
ANLEGGSMIDLER			
VARIGE DRIFTSMIDLER			
Driftsløsøre, inventar o.a. utstyr	2	1 033 248	1 322 281
Sum varige driftsmidler		1 033 248	1 322 281
FINANSIELLE ANLEGGSMIDLER			
Investeringer i aksjer og andeler		250	250
Sum finansielle anleggsmidler		250	250
Sum anleggsmidler		1 033 498	1 322 531
OMLØPSMIDLER			
Lager av varer og annen beholdning		30 000	18 980
FORDRINGER			
Kundefordringer		62 263	291 085
Andre kortsiktige fordringer		28 517	8 459
Sum fordringer		90 781	299 544
Bankinnskudd, kontanter o.l.		305 639	162 613
Sum omløpsmidler		426 420	481 137
Sum eiendeler		1 459 918	1 803 668

STALL T AS

SIDE 3



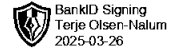
BALANSE

STALL T AS

EGENKAPITAL OG GJELD	Note	2024	2023
EGENKAPITAL			
INNSKUTT EGENKAPITAL			
Aksjekapital	4, 5	30 000	30 000
Sum innskutt egenkapital		30 000	30 000
OPPTJENT EGENKAPITAL			
Annen egenkapital	4	169 089	93 459
Sum opptjent egenkapital		169 089	93 459
Sum egenkapital		199 089	123 459
GJELD			
AVSETNING FOR FORPLIKTELSER			
Utsatt skatt	3	27 115	1 687
Gjeld til kredittinstitusjoner		393 633	539 196
Sum annen langsiktig gjeld		393 633	539 196
KORTSIKTIG GJELD			
Leverandørgjeld		284 908	335 647
Skyldig offentlige avgifter		144 867	181 594
Annen kortsiktig gjeld		410 307	622 085
Sum kortsiktig gjeld		840 081	1 139 326
Sum gjeld		1 260 829	1 680 209
Sum egenkapital og gjeld		1 459 918	1 803 668

Terje Olsen-Nalum, 25.03.2025
Styret i Stall T AS

Terje Olsen-Nalum
styreleder



Regnskapsprinsipper

Årsregnskapet er satt opp i samsvar med regnskapsloven og NRS 8 - God regnskapsskikk for små foretak.

DRIFTSINNTEKTER

Inntektsføring ved salg av varer skjer på leveringstidspunktet. Tjenester inntektsføres etter hvert som de leveres.

SKATT

Skattekostnaden i resultatregnskapet omfatter både periodens betalbare skatt og endring i utsatt skatt. Utsatt skatt er beregnet med 22 % på grunnlag av de midlertidige forskjeller som eksisterer mellom regnskapsmessige og skattemessige verdier, samt ligningsmessig underskudd til fremføring ved utgangen av regnskapsåret. Skatteøkende og skattereduserende midlertidige forskjeller som reverserer eller kan reverseres i samme periode er utlignet og nettoført.

KLASSIFISERING OG VURDERING AV ANLEGGSMIDLER

Anleggsmidler omfatter eiendeler bestemt til varig eie og bruk. Anleggsmidler er vurdert til anskaffelseskost. Varige driftsmidler balanseføres og avskrives over driftsmidlets økonomiske levetid. Avskrivningsperioden for fast eiendom anskaffet etter 2009 er dekomponert i en del som gjelder råbygget og en del som gjelder faste tekniske installasjoner. Varige driftsmidler nedskrives til gjenvinnbart beløp ved verdifall som forventes ikke å være forbigående. Gjenvinnbart beløp er det høyeste av netto salgsverdi og verdi i bruk. Verdi i bruk er nåverdi av fremtidige kontantstrømmer knyttet til eiendelen. Nedskrivningen reverseres når grunnlaget for nedskrivningen ikke lenger er til stede.

KLASSIFISERING OG VURDERING AV OMLØPSMIDLER

Omløpsmidler og kortsiktig gjeld omfatter normalt poster som forfaller til betaling innen ett år etter balansedagen, samt poster som knytter seg til varekretsløpet. Omløpsmidler vurderes til laveste verdi av anskaffelseskost og virkelig verdi.

VARER

Varer er vurdert til det laveste av anskaffelseskost og netto salgsverdi.

FORDRINGER

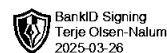
Kundefordringer og andre fordringer oppføres til pålydende etter fradrag for avsetning til forventet tap. Avsetning til tap gjøres på grunnlag av en individuell vurdering av de enkelte fordringene.

Note 1 Lønnskostnader og antall årsverk

LØNSKOSTNADER

	2024	2023
Lønninger	1 056 412	1 291 959
Arbeidsgiveravgift	143 224	185 400
Pensjonskostnader	14 547	19 554
Andre ytelser	19 909	18 398
Sum	1 234 092	1 515 311

Selskapet har i 2024 sysselsatt 3 årsverk.



BankID Signing
Terje Olsen-Natum
2025-03-26

Note 2 Anleggsmidler

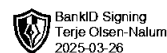
	Driftsløsøre, inventar ol.
Anleggsmidler pr. 01.01.2024	1 614 785
Tilgang kjøpte anleggsmidler	215 000
Avgang i året	-342 133
Anskaffelseskost 31.12.2024	1 487 652
Av- og nedskrivninger pr. 01.01.2024	292 724
Årets ordinære avskrivninger	161 900
Avgang	342 133
Årets nedskrivninger	0
Av- og nedskrivninger pr. 31.12.2024	796 757
Bokført verdi 01.01.2024	1 322 281
Tilgang i året	215 000
Avgang i året	342 133
Årets avskrivning og nedskrivning	161 900
Bokført verdi 31.12.2024	1 033 248
Økonomisk levetid	0-5 år

Note 3 Skatt

Årets skattekostnad	2024
Resultatført skatt på ordinært resultat:	
Betalbar skatt	0
Endring i utsatt skatt	25 428
Skattekostnad ordinært resultat	25 428
Skattepliktig inntekt:	
Resultat før skatt	101 058
Permanente forskjeller	14 525
Endring i midlertidige forskjeller	-177 539
Skattepliktig inntekt	-61 956
Betalbar skatt i balansen:	
Betalbar skatt på årets resultat	0
Sum betalbar skatt i balansen	0

Skatteeffekten av midlertidige forskjeller og underskudd til fremføring som har gitt opphav til utsatt skatt og utsatte skattefordeler, spesifisert på typer av midlertidige forskjeller

	2024
Varige driftsmidler	227 112
Sum	227 112
Akkumulert fremførbart underskudd	-103 861
Grunnlag for utsatt skatt	123 251
Utsatt skatt (22 %)	27 115



Note 4 Egenkapital

	Aksjekapital	Annen egenkapital	Sum egenkapital
Pr. 31.12.2023	30 000	93 459	123 459
Årets resultat		75 630	75 630
Pr 31.12.2024	30 000	169 089	199 089

Note 5 Aksjonærer

AKSJEKAPITALEN I STALL T AS PR. 31.12 BESTÅR AV:

	Antall	Pålydende	Bokført
Ordinære aksjer	30	1 000,0	30 000
Sum	30		30 000

EIERSTRUKTUR

Aksjonærer i % pr. 31.12:

	Ordinære	Eierandel	Stemmeandel
Terje Olsen-Nalum	30	100,0	100,0

AKSJER EIET AV MEDLEMMER I STYRET OG DAGLIG LEDER:

Navn	Verv	Ordinære
Terje Olsen-Nalum	styreleder	30
Totalt antall aksjer		30