



ÅRSREGNSKAPET FOR REGNSKAPSÅRET 2023 - GENERELL INFORMASJON

Enheten

Organisasjonsnummer: 932 412 063
Organisasjonsform: Aksjeselskap
Foretaksnavn: KOPPANG AUTO AS
Forretningsadresse: 2480 KOPPANG

Regnskapsår

Årsregnskapets periode: 01.01.2023 - 31.12.2023

Konsern

Morselskap i konsern: Nei

Regnskapsregler

Regler for små foretak benyttet: Ja
Benyttet ved utarbeidelsen av årsregnskapet til selskapet: Regnskapslovens alminnelige regler

Årsregnskapet fastsatt av kompetent organ

Bekreftet av representant for selskapet: Marius Buchholdt
Dato for fastsettelse av årsregnskapet: 22.05.2024

Grunnlag for avgivelse

År 2023: Årsregnskapet er elektronisk innlevert
År 2022: Tall er hentet fra elektronisk innlevert årsregnskap fra 2023

Det er ikke krav til at årsregnskapet m.v. som sendes til Regnskapsregisteret er undertegnet. Kontrollen på at dette er utført ligger hos revisor/enhetens øverste organ. Sikkerheten ivaretas ved at innsender har rolle/rettighet for innsending av årsregnskapet via Altinn, og ved at det bekreftes at årsregnskapet er fastsatt av kompetent organ.

Brønnøysundregistrene, 12.06.2025



Resultatregnskap

| Beløp i: NOK | Note | 2023 | 2022 |
|-------------------------------------------------|------|-------------------|-------------------|
| RESULTATREGNSKAP | | | |
| Inntekter | | | |
| Salgsinntekt | | 12 963 956 | 12 115 929 |
| Annen driftsinntekt | | 2 861 841 | 1 963 169 |
| Sum inntekter | | 15 825 797 | 14 079 098 |
| Kostnader | | | |
| Varekostnad | | 4 842 814 | 4 474 355 |
| Lønnskostnader | 2 | 6 092 432 | 5 624 077 |
| Avskrivning på driftsmidler | 3 | 370 600 | 411 560 |
| Annen driftskostnad | 4 | 2 130 305 | 1 881 238 |
| Sum kostnader | | 13 436 151 | 12 391 230 |
| Driftsresultat | | 2 389 645 | 1 687 868 |
| Finansinntekter og finanskostnader | | | |
| Annen renteinntekt | | 103 686 | 28 358 |
| Annen finansinntekt | | 6 990 | |
| Sum finansinntekter | | 110 676 | 28 358 |
| Nedskrivning av andre finansielle anleggsmidler | | | 50 000 |
| Annen rentekostnad | | 147 801 | 102 830 |
| Annen finanskostnad | | 14 541 | 21 426 |
| Sum finanskostnader | | 162 342 | 174 256 |
| Netto finans | | -51 666 | -145 898 |
| Ordinært resultat før skattekostnad | | 2 337 979 | 1 541 970 |
| Skattekostnad på resultat | 5 | 514 356 | 352 059 |
| Ordinært resultat etter skattekostnad | | 1 823 623 | 1 189 911 |
| Årsresultat | | 1 823 623 | 1 189 911 |
| Årsresultat etter minoritetsinteresser | | 1 823 623 | 1 189 911 |
| Totalresultat | | 1 823 623 | 1 189 911 |



Resultatregnskap

| Beløp i: NOK | Note | 2023 | 2022 |
|------------------------------------------|-------------|------------------|------------------|
| Overføringer og disponeringer | | | |
| Ordinært utbytte | | 1 000 000 | 600 000 |
| Avsatt til annen egenkapital | | 823 623 | 589 911 |
| Sum overføringer og disponeringer | | 1 823 623 | 1 189 911 |



Balanse

| Beløp i: NOK | Note | 2023 | 2022 |
|------------------------------------------------|------|-------------------|------------------|
| BALANSE - EIENDELER | | | |
| Anleggsmidler | | | |
| Immaterielle eiendeler | | | |
| Utsatt skattefordel | 5 | 159 617 | 133 052 |
| Sum immaterielle eiendeler | | 159 617 | 133 052 |
| Varige driftsmidler | | | |
| Tomter, bygninger o.a. fast eiendom | 3, 6 | 3 403 998 | 3 597 098 |
| Maskiner og anlegg | 3 | | |
| Skip og flytende installasjoner | 3 | | |
| Driftsløsøre, inventar o.a. utstyr | 3 | 389 735 | 547 235 |
| Sum varige driftsmidler | | 3 793 733 | 4 144 333 |
| Sum anleggsmidler | | 3 953 350 | 4 277 385 |
| Omløpsmidler | | | |
| Varer | | | |
| Sum varer | | 502 500 | 490 421 |
| Fordringer | | | |
| Kundefordringer | 4 | 1 421 785 | 1 055 745 |
| Andre kortsiktige fordringer | | 287 922 | 155 432 |
| Sum fordringer | | 1 709 706 | 1 211 177 |
| Bankinnskudd, kontanter og lignende | | | |
| Bankinnskudd, kontanter o.l. | | 5 196 877 | 3 841 968 |
| Sum bankinnskudd, kontanter og lignende | | 5 196 877 | 3 841 968 |
| Sum omløpsmidler | | 7 409 084 | 5 543 566 |
| SUM EIENDELER | | 11 362 434 | 9 820 951 |

BALANSE - EGENKAPITAL OG GJELD

Egenkapital



Balanse

| Beløp i: NOK | Note | 2023 | 2022 |
|-----------------------------------|------|-------------------|------------------|
| Innskutt egenkapital | | | |
| Aksjekapital 50 à 1 000 | | 50 000 | 50 000 |
| Sum innskutt egenkapital | | 50 000 | 50 000 |
| Opptjent egenkapital | | | |
| Annen egenkapital | | 5 356 242 | 4 532 619 |
| Sum opptjent egenkapital | | 5 356 242 | 4 532 619 |
| Sum egenkapital | | 5 406 242 | 4 582 619 |
| Gjeld | | | |
| Langsiktig gjeld | | | |
| Utsatt skatt | 5 | | |
| Annen langsiktig gjeld | | | |
| Gjeld til kredittinstitusjoner | 6 | 2 457 608 | 2 537 960 |
| Øvrig langsiktig gjeld | | 29 321 | 61 325 |
| Sum annen langsiktig gjeld | | 2 486 929 | 2 599 285 |
| Sum langsiktig gjeld | | 2 486 929 | 2 599 285 |
| Kortsiktig gjeld | | | |
| Leverandørgjeld | | 423 276 | 406 744 |
| Betalbar skatt | 5 | 540 921 | 379 491 |
| Skyldige offentlige avgifter | | 784 352 | 597 803 |
| Utbytte | | 1 000 000 | 600 000 |
| Annen kortsiktig gjeld | | 720 714 | 655 009 |
| Sum kortsiktig gjeld | | 3 469 263 | 2 639 047 |
| Sum gjeld | | 5 956 192 | 5 238 332 |
| SUM EGENKAPITAL OG GJELD | | 11 362 434 | 9 820 951 |



Brønnøysundregistrene

ÅRSREGNSKAP FOR REGNSKAPSÅRET 2023 - GENERELL INFORMASJON

Journalnummer: 2024 460196

Enheten

Organisasjonsnummer: 932 412 063
Organisasjonsform: Aksjeselskap
Foretaksnavn: KOPPANG AUTO AS
2480 KOPPANG

Regnskapsår

Årsregnskapets periode: 01.01.2023 - 31.12.2023

Konsern

Morselskap i konsern: Nei

Regnskapsregler

Regler for små foretak benyttet: Ja
Benyttet ved utarbeidelsen av
årsregnskapet til selskapet: Regnskapslovens alminnelige regler

Årsregnskapet fastsatt av kompetent organ

Bekreftet av representant for selskapet: Marius Buchholdt
Dato for fastsettelse av årsregnskapet: 22.05.2024

Grunnlag for avgivelse

År 2023: Årsregnskap er elektronisk innlevert.
År 2022: Tall er hentet fra elektronisk innlevert årsregnskap fra 2023.

Det er ikke krav til at årsregnskapet m.v. som sendes til Regnskapsregisteret er undertegnet. Kontrollen på at dette er utført ligger hos revisor/enhetens øverste organ. Sikkerheten ivaretas ved at innsender har rolle/rettighet for innsending av årsregnskapet via Altinn, og ved at det bekreftes at årsregnskapet er fastsatt av kompetent organ.

Brønnøysundregistrene, 12.06.2024



Organisasjonsnr: 932 412 063
KOPPANG AUTO AS

RESULTATREGNSKAP

| Beløp i: NOK | Note | 2023 | 2022 |
|-------------------------------------------------|-------------|-------------------|-------------------|
| RESULTATREGNSKAP | | | |
| Inntekter | | | |
| Salgsinntekt | | 12 963 956 | 12 115 929 |
| Annen driftsinntekt | | 2 861 841 | 1 963 169 |
| Sum inntekter | | 15 825 797 | 14 079 098 |
| Kostnader | | | |
| Varekostnad | | 4 842 814 | 4 474 355 |
| Lønnskostnader | 2 | 6 092 432 | 5 624 077 |
| Avskrivning på driftsmidler | 3 | 370 600 | 411 560 |
| Annen driftskostnad | 4 | 2 130 305 | 1 881 238 |
| Sum kostnader | | 13 436 151 | 12 391 230 |
| Driftsresultat | | 2 389 645 | 1 687 868 |
| Finansinntekter og finanskostnader | | | |
| Annen renteinntekt | | 103 686 | 28 358 |
| Annen finansinntekt | | 6 990 | |
| Sum finansinntekter | | 110 676 | 28 358 |
| Nedskrivning av andre finansielle anleggsmidler | | | 50 000 |
| Annen rentekostnad | | 147 801 | 102 830 |
| Annen finanskostnad | | 14 541 | 21 426 |
| Sum finanskostnader | | 162 342 | 174 256 |
| Netto finans | | -51 666 | -145 898 |
| Ordinært resultat før skattekostnad | | | |
| Ordinært resultat før skattekostnad | | 2 337 979 | 1 541 970 |
| Skattekostnad på resultat | 5 | 514 356 | 352 059 |
| Ordinært resultat etter skattekostnad | | 1 823 623 | 1 189 911 |
| Årsresultat | | 1 823 623 | 1 189 911 |
| Årsresultat etter minoritetsinteresser | | 1 823 623 | 1 189 911 |
| Totalresultat | | 1 823 623 | 1 189 911 |
| Overføringer og disponeringer | | | |
| Ordinært utbytte | | 1 000 000 | 600 000 |
| Avsatt til annen egenkapital | | 823 623 | 589 911 |
| Sum overføringer og disponeringer | | 1 823 623 | 1 189 911 |





Organisasjonsnr: 932 412 063
KOPPANG AUTO AS

BALANSE

| Beløp i: NOK | Note | 2023 | 2022 |
|--------------|------|------|------|
|--------------|------|------|------|

BALANSE - EIENDELER

Anleggsmidler

Immaterielle eiendeler

| | | | |
|-----------------------------------|---|----------------|----------------|
| Utsatt skattefordel | 5 | 159 617 | 133 052 |
| Sum immaterielle eiendeler | | 159 617 | 133 052 |

Varige driftsmidler

Tomter, bygninger o.a.

| | | | |
|--------------|------|-----------|-----------|
| fast eiendom | 3, 6 | 3 403 998 | 3 597 098 |
|--------------|------|-----------|-----------|

| | | | |
|--------------------|---|--|--|
| Maskiner og anlegg | 3 | | |
|--------------------|---|--|--|

| | | | |
|------------------|--|--|--|
| Skip og flytende | | | |
|------------------|--|--|--|

| | | | |
|----------------|---|--|--|
| installasjoner | 3 | | |
|----------------|---|--|--|

| | | | |
|---------------------------|--|--|--|
| Driftsløsøre, inventar o. | | | |
|---------------------------|--|--|--|

| | | | |
|-----------|---|---------|---------|
| a. utstyr | 3 | 389 735 | 547 235 |
|-----------|---|---------|---------|

| | | | |
|--------------------------------|--|------------------|------------------|
| Sum varige driftsmidler | | 3 793 733 | 4 144 333 |
|--------------------------------|--|------------------|------------------|

| | | | |
|--------------------------|--|------------------|------------------|
| Sum anleggsmidler | | 3 953 350 | 4 277 385 |
|--------------------------|--|------------------|------------------|

Omløpsmidler

Varer

| | | | |
|------------------|--|----------------|----------------|
| Sum varer | | 502 500 | 490 421 |
|------------------|--|----------------|----------------|

Fordringer

| | | | |
|-----------------|---|-----------|-----------|
| Kundefordringer | 4 | 1 421 785 | 1 055 745 |
|-----------------|---|-----------|-----------|

| | | | |
|-------------------|--|--|--|
| Andre kortsiktige | | | |
|-------------------|--|--|--|

| | | | |
|------------|--|---------|---------|
| fordringer | | 287 922 | 155 432 |
|------------|--|---------|---------|

| | | | |
|-----------------------|--|------------------|------------------|
| Sum fordringer | | 1 709 706 | 1 211 177 |
|-----------------------|--|------------------|------------------|

Bankinnskudd, kontanter

og lignende

| | | | |
|----------------------------|--|--|--|
| Bankinnskudd, kontanter o. | | | |
|----------------------------|--|--|--|

| | | | |
|----|--|-----------|-----------|
| l. | | 5 196 877 | 3 841 968 |
|----|--|-----------|-----------|

| | | | |
|--------------------------|--|------------------|------------------|
| Sum bankinnskudd, | | 5 196 877 | 3 841 968 |
|--------------------------|--|------------------|------------------|

| | | | |
|------------------------------|--|--|--|
| kontanter og lignende | | | |
|------------------------------|--|--|--|

| | | | |
|-------------------------|--|------------------|------------------|
| Sum omløpsmidler | | 7 409 084 | 5 543 566 |
|-------------------------|--|------------------|------------------|

| | | | |
|----------------------|--|-------------------|------------------|
| SUM EIENDELER | | 11 362 434 | 9 820 951 |
|----------------------|--|-------------------|------------------|

BALANSE - EGENKAPITAL OG

GJELD

Egenkapital

Innskutt egenkapital

| | | | |
|-------------------------|--|--------|--------|
| Aksjekapital 50 à 1 000 | | 50 000 | 50 000 |
|-------------------------|--|--------|--------|

| | | | |
|---------------------------------|--|---------------|---------------|
| Sum innskutt egenkapital | | 50 000 | 50 000 |
|---------------------------------|--|---------------|---------------|

Opptjent egenkapital



| | | | |
|-----------------------------------|---|-------------------|------------------|
| Annen egenkapital | | 5 356 242 | 4 532 619 |
| Sum opptjent egenkapital | | 5 356 242 | 4 532 619 |
| Sum egenkapital | | 5 406 242 | 4 582 619 |
| Gjeld | | | |
| Langsiktig gjeld | | | |
| Utsatt skatt | 5 | | |
| Annen langsiktig gjeld | | | |
| Gjeld til | | | |
| kredittinstitusjoner | 6 | 2 457 608 | 2 537 960 |
| Øvrig langsiktig gjeld | | 29 321 | 61 325 |
| Sum annen langsiktig gjeld | | 2 486 929 | 2 599 285 |
| Sum langsiktig gjeld | | 2 486 929 | 2 599 285 |
| Kortsiktig gjeld | | | |
| Leverandørgjeld | | 423 276 | 406 744 |
| Betalbar skatt | 5 | 540 921 | 379 491 |
| Skyldige offentlige avgifter | | 784 352 | 597 803 |
| Utbytte | | 1 000 000 | 600 000 |
| Annen kortsiktig gjeld | | 720 714 | 655 009 |
| Sum kortsiktig gjeld | | 3 469 263 | 2 639 047 |
| Sum gjeld | | 5 956 192 | 5 238 332 |
| SUM EGENKAPITAL OG GJELD | | 11 362 434 | 9 820 951 |



Organisasjonsnr: 932 412 063
KOPPANG AUTO AS

NOTEOPPLYSNINGER - SELSKAP - alle poster oppgitt i hele tall

Note
3

Antall årsverk i regnskapsåret
9.00

Sum Beløp

Balanseført verdi 31.12. Varige driftsmidler Immaterielle eiend.

Konsernregnskap

Morselskapet sitt navn

Forretningskontor for morselskapet

Begrunnelse for at datterselskap er utelatt fra konsolideringen

Samlet beløp - tilknyttet selskap Årets Fjorårets

Samlet beløp - foretak i samme konsern Årets Fjorårets

Samlet beløp - foretak i samme konsern Årets Fjorårets

Samlet beløp - felles kontrollert virksomhet Årets Fjorårets

Pantstillelse Beløp

Beholdning av egne aksjer Antall Pålydende Andel av aksjek.



Årsregnskap 2023 Koppang Auto AS

Resultatregnskap
Balanse
Noter til regnskap
Revisors beretning

Org.nr.: 932 412 063



Koppang Auto AS

Resultatregnskap

| | Note | 2023 | 2022 |
|-------------------------------------------------|------|-------------------|-------------------|
| DRIFTSINTEKTER | | | |
| Salgsinntekt | | 12 963 956 | 12 115 929 |
| Annen driftsinntekt | | 2 861 841 | 1 963 169 |
| Sum driftsinntekter | | 15 825 797 | 14 079 098 |
| DRIFTSKOSTNADER | | | |
| Varekostnad | | 4 842 814 | 4 474 355 |
| Lønnskostnader | 2 | 6 092 432 | 5 624 077 |
| Avskrivning på driftsmidler | 3 | 370 600 | 411 560 |
| Annen driftskostnad | 4 | 2 130 305 | 1 881 238 |
| Sum driftskostnader | | 13 436 151 | 12 391 230 |
| Driftsresultat | | 2 389 645 | 1 687 868 |
| FINANSIELLE POSTER | | | |
| Renteinntekter | | 103 686 | 28 358 |
| Annen finansinntekt | | 6 990 | 0 |
| Nedskrivning av andre finansielle anleggsmidler | | 0 | 50 000 |
| Rentekostnader | | 147 801 | 102 830 |
| Annen finanskostnad | | 14 541 | 21 426 |
| Netto finansielle poster | | -51 666 | -145 898 |
| Resultat før skattekostnad | | 2 337 979 | 1 541 970 |
| Skattekostnad på resultat | 5 | 514 356 | 352 059 |
| Resultat | | 1 823 623 | 1 189 911 |
| ÅRSRESULTAT | | 1 823 623 | 1 189 911 |
| OVERFØRINGER | | | |
| Avsatt til utbytte | | 1 000 000 | 600 000 |
| Avsatt til annen egenkapital | | 823 623 | 589 911 |
| Sum overføringer | | 1 823 623 | 1 189 911 |



Koppang Auto AS

Balanse

| EIENDELER | Note | 2023 | 2022 |
|-------------------------------------|-------------|-------------------|------------------|
| Anleggsmidler | | | |
| Utsatt skattefordel | 5 | 159 617 | 133 052 |
| Sum immaterielle eiendeler | | 159 617 | 133 052 |
| Tomter, bygninger o.a. fast eiendom | 3, 6 | 3 403 998 | 3 597 098 |
| Driftsløsøre, inventar o.a. utstyr | 3 | 389 735 | 547 235 |
| Sum varige driftsmidler | | 3 793 733 | 4 144 333 |
| Sum anleggsmidler | | 3 953 350 | 4 277 385 |
| Omløpsmidler | | | |
| Lager av varer og annen beholdning | | 502 500 | 490 421 |
| Kundefordringer | 4 | 1 421 785 | 1 055 745 |
| Andre kortsiktige fordringer | | 287 922 | 155 432 |
| Sum fordringer | | 1 709 706 | 1 211 177 |
| Bankinnskudd, kontanter o.l. | | 5 196 877 | 3 841 968 |
| Sum omløpsmidler | | 7 409 084 | 5 543 566 |
| SUM EIENDELER | | 11 362 434 | 9 820 951 |




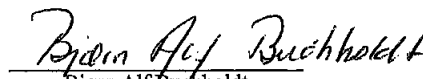
Koppang Auto AS

Balanse

| EGENKAPITAL OG GJELD | Note | 2023 | 2022 |
|---------------------------------|------|-------------------|------------------|
| EGENKAPITAL | | | |
| Innskutt egenkapital | | | |
| Aksjekapital 50 à 1 000 | | 50 000 | 50 000 |
| Sum innskutt egenkapital | | 50 000 | 50 000 |
| Opptjent egenkapital | | | |
| Annen egenkapital | | 5 356 242 | 4 532 619 |
| Sum opptjent egenkapital | | 5 356 242 | 4 532 619 |
| Sum egenkapital | | 5 406 242 | 4 582 619 |
| GJELD | | | |
| Langsiktig gjeld | | | |
| Gjeld til kredittinstitusjoner | 6 | 2 457 608 | 2 537 960 |
| Øvrig langsiktig gjeld | | 29 321 | 61 325 |
| Sum langsiktig gjeld | | 2 486 929 | 2 599 285 |
| Kortsiktig gjeld | | | |
| Leverandørgjeld | | 423 276 | 406 744 |
| Betalbar skatt | 5 | 540 921 | 379 491 |
| Skyldige offentlige avgifter | | 784 352 | 597 803 |
| Utbytte | | 1 000 000 | 600 000 |
| Annen kortsiktig gjeld | | 720 714 | 655 009 |
| Sum kortsiktig gjeld | | 3 469 263 | 2 639 047 |
| Sum gjeld | | 5 956 192 | 5 238 332 |
| SUM EGENKAPITAL OG GJELD | | 11 362 434 | 9 820 951 |

Koppang, 22.05.2024
Styret i Koppang Auto AS


Marius Buchholdt
styreleder/daglig leder


Bjørn Alf Buchholdt
styremedlem



Koppang Auto AS

Note til regnskapet for 2023

Note 1 Regnskapsprinsipper

Årsregnskapet er satt opp i samsvar med regnskapsloven og NRS 8 - God regnskapsskikk for små foretak.

Driftsinntekter

Inntektsføring ved salg av varer skjer på leveringstidspunktet. Tjenester inntektsføres etter hvert som de leveres.

Skatt

Skattekostnaden i resultatregnskapet omfatter både periodens betalbare skatt og endring i utsatt skatt. Utsatt skatt er beregnet med 22% på grunnlag av de midlertidige forskjeller som eksisterer mellom regnskapsmessige og skattemessige verdier, samt ligningsmessig underskudd til fremføring ved utgangen av regnskapsåret. Skatteøkende og skattereduserende midlertidige forskjeller som reverserer eller kan reverseres i samme periode er utlignet og nettoført.

Klassifisering og vurdering av anleggsmidler

Anleggsmidler omfatter eiendeler bestemt til varig eie og bruk. Anleggsmidler er vurdert til anskaffelseskost. Varige driftsmidler balanseføres og avskrives over driftsmidlets økonomiske levetid. Avskrivningsperioden for fast eiendom anskaffet etter 2009 er dekomponert i en del som gjelder råbygget og en del som gjelder faste tekniske installasjoner. Varige driftsmidler nedskrives til gjenvinnbart beløp ved verdifall som forventes ikke å være forbigående. Gjenvinnbart beløp er det høyeste av netto salgsverdi og verdi i bruk. Verdi i bruk er nåverdi av fremtidige kontantstrømmer knyttet til eiendelen. Nedskrivningen reverseres når grunnlaget for nedskrivningen ikke lenger er til stede.

Klassifisering og vurdering av omløpsmidler

Omløpsmidler og kortsiktig gjeld omfatter normalt poster som forfaller til betaling innen ett år etter balansedagen, samt poster som knytter seg til varekretsløpet. Omløpsmidler vurderes til laveste verdi av anskaffelseskost og virkelig verdi.

Varer

Varer er vurdert til det laveste av anskaffelseskost og netto salgsverdi.

Fordringer

Kundefordringer og andre fordringer oppføres til pålydende etter fradrag for avsetning til forventet tap. Avsetning til tap gjøres på grunnlag av en individuell vurdering av de enkelte fordringene.

Note 2 Antall ansatte

Selskapet har i 2023 sysselsatt 9 årsverk.

Note 3 Anleggsmidler

| | Bygninger og tomter | Driftsløsøre, inventar ol. | Sum |
|------------------------------------|------------------------|-------------------------------|-----------|
| Anskaffelseskost pr. 01.01.23 | 5 900 415 | 2 494 586 | 8 395 001 |
| + Tilgang kjøpte driftsmidler | | 20 000 | 20 000 |
| = Anskaffelseskost 31.12.23 | 5 900 415 | 2 514 586 | 8 415 001 |
| Akkumulerte avskrivninger 31.12.23 | 2 496 418 | 2 124 852 | 4 621 269 |
| = Bokført verdi 31.12.23 | 3 403 998 | 389 734 | 3 793 732 |
| Årets ordinære avskrivninger | 193 100 | 177 500 | 370 600 |
| Økonomisk levetid | 15-33 år | 0-10 år | |



Koppang Auto AS

Note 4 Kundefordringer

| | 2023 | 2022 |
|---------------------------------------------------|------------------|------------------|
| Kundefordringer til pålydende | 1 481 785 | 1 115 745 |
| Avsetning til tap | 60 000 | 60 000 |
| Balansført verdi av kundefordringer 31.12 | 1 421 785 | 1 055 745 |
| Bokført tap på fordringer fremkommer slik: | | |
| Realiserte tap | 7 135 | 8 696 |
| Sum resultatførte tap på krav | 7 135 | 8 696 |

Note 5 Skatt

| <u>Årets skattekostnad</u> | <u>2023</u> | <u>2022</u> |
|------------------------------------------|------------------|------------------|
| Resultatført skatt på ordinært resultat: | | |
| Betalbar skatt | 540 921 | 379 491 |
| Endring i utsatt skattefordel | -26 565 | -27 432 |
| Skattekostnad ordinært resultat | 514 356 | 352 059 |
| Skattepliktig inntekt: | | |
| Resultat før skatt | 2 337 979 | 1 541 970 |
| Permanente forskjeller | 0 | 58 300 |
| Endring i midlertidige forskjeller | 120 752 | 124 689 |
| Skattepliktig inntekt | 2 458 732 | 1 724 959 |
| Betalbar skatt i balansen: | | |
| Betalbar skatt på årets resultat | 540 921 | 379 491 |
| Sum betalbar skatt i balansen | 540 921 | 379 491 |

Skatteeffekten av midlertidige forskjeller som har gitt opphav til utsatt skatt og utsatte skattefordeler, spesifisert på typer av midlertidige forskjeller

| | <u>2023</u> | <u>2022</u> | <u>Endring</u> |
|-----------------------------------------|-----------------|-----------------|----------------|
| Varige driftsmidler | -671 397 | -550 545 | 120 852 |
| Fordringer | -54 135 | -54 236 | -100 |
| Sum | -725 532 | -604 780 | 120 752 |
| Grunnlag for utsatt skattefordel | -725 532 | -604 780 | 120 752 |
| Utsatt skattefordel (22 %) | -159 617 | -133 052 | 26 566 |



Koppang Auto AS

Note 6 Gjeld og garantiforpliktelser

| | 2023 | 2022 |
|--------------------------------------------------------------------------|------------------|------------------|
| Bokført gjeld som er sikret ved pant og lignende: | | |
| Pantelån | 2 457 608 | 2 537 960 |
| Sum | 2 457 608 | 2 537 960 |
| Bokført verdi av eiendeler stilt som sikkerhet for bokført gjeld: | | |
| Bygninger | 3 403 998 | 3 597 098 |
| Sum | 3 403 998 | 3 597 098 |



Til generalforsamlingen i Koppang Auto AS

UAVHENGIG REVISORS BERETNING

Konklusjon

Vi har revidert årsregnskapet for Koppang Auto AS som viser et overskudd på kr 1.823.623. Årsregnskapet består av balanse per 31. desember 2023, resultatregnskap for regnskapsåret avsluttet per denne datoen og noter til årsregnskapet, herunder et sammendrag av viktige regnskapsprinsipper.

Etter vår mening

- oppfyller årsregnskapet gjeldende lovkrav, og
- gir årsregnskapet et rettviseende bilde av selskapets finansielle stilling per 31. desember 2023 og av dets resultater for regnskapsåret avsluttet per denne datoen i samsvar med regnskapslovens regler og god regnskapsskikk i Norge.

Grunnlag for konklusjonen

Vi har gjennomført revisjonen i samsvar med International Standards on Auditing (ISA-ene). Våre oppgaver og plikter i henhold til disse standardene er beskrevet nedenfor under Revisors oppgaver og plikter ved revisjonen av årsregnskapet. Vi er uavhengige av selskapet i samsvar med kravene i relevante lover og forskrifter i Norge og International Code of Ethics for Professional Accountants (inkludert internasjonale uavhengighetsstandarder) utstedt av International Ethics Standards Board for Accountants (IESBA-reglene), og vi har overholdt våre øvrige etiske forpliktelser i samsvar med disse kravene. Innhentet revisjonsbevis er etter vår vurdering tilstrekkelig og hensiktsmessig som grunnlag for vår konklusjon.

Ledelsens ansvar for årsregnskapet

Ledelsen er ansvarlig for å utarbeide årsregnskapet og for at det gir et rettviseende bilde i samsvar med regnskapslovens regler og god regnskapsskikk i Norge. Ledelsen er også ansvarlig for slik intern kontroll som den finner nødvendig for å kunne utarbeide et årsregnskap som ikke inneholder vesentlig feilinformasjon, verken som følge av misligheter eller utilsiktede feil.

Ved utarbeidelsen av årsregnskapet må ledelsen ta standpunkt til selskapets evne til fortsatt drift og opplyse om forhold av betydning for fortsatt drift. Forutsetningen om fortsatt drift skal legges til grunn for årsregnskapet så lenge det ikke er sannsynlig at virksomheten vil bli avviklet.

Fram Revisjon AS / Lundgaardvegen 13, 2408 Elverum
Tlf. 62 43 10 80 / post@framrevisjon.no
Org.nr 957 668 933 / www.framrevisjon.no

Avd Fllsa / Kaffegata 95, 2270 Fllsa

Avd Trysil / Storvegen 21, 2420 Trysil





Revisors oppgaver og plikter ved revisjonen av årsregnskapet


Vårt mål er å oppnå betryggende sikkerhet for at årsregnskapet som helhet ikke inneholder vesentlig feilinformasjon, verken som følge av misligheter eller utilsiktede feil, og å avgi en revisjonsberetning som inneholder vår konklusjon. Betryggende sikkerhet er en høy grad av sikkerhet, men ingen garanti for at en revisjon utført i samsvar med ISA-ene, alltid vil avdekke vesentlig feilinformasjon.

Feilinformasjon kan oppstå som følge av misligheter eller utilsiktede feil. Feilinformasjon er å anse som vesentlig dersom den enkeltvis eller samlet med rimelighet kan forventes å påvirke de økonomiske beslutningene som brukerne foretar, på grunnlag av årsregnskapet.

For videre beskrivelse av revisors oppgaver og plikter vises det til <https://revisorforeningen.no/revisjonsberetninger>.

Elverum, 22. mai 2024

Fram Revisjon AS


Truls Egil Haget
Statsautorisert revisor