



ÅRSREGNSKAPET FOR REGNSKAPSÅRET 2023 - GENERELL INFORMASJON

Enheten

Organisasjonsnummer: 921 766 599
Organisasjonsform: Aksjeselskap
Foretaksnavn: ZE BRA MASKIN AS
Forretningsadresse: Solgaard skog 116
1599 MOSS

Regnskapsår

Årsregnskapets periode: 01.01.2023 - 31.12.2023

Konsern

Morselskap i konsern: Nei

Regnskapsregler

Regler for små foretak benyttet: Ja
Benyttet ved utarbeidelsen av årsregnskapet til selskapet: Regnskapslovens alminnelige regler

Årsregnskapet fastsatt av kompetent organ

Bekreftet av representant for selskapet: Sigbjørn Sandanger
Dato for fastsettelse av årsregnskapet: 28.06.2024

Grunnlag for avgivelse

År 2023: Årsregnskapet er elektronisk innlevert
År 2022: Tall er hentet fra elektronisk innlevert årsregnskap fra 2023

Det er ikke krav til at årsregnskapet m.v. som sendes til Regnskapsregisteret er undertegnet. Kontrollen på at dette er utført ligger hos revisor/enhetens øverste organ. Sikkerheten ivaretas ved at innsender har rolle/rettighet for innsending av årsregnskapet via Altinn, og ved at det bekreftes at årsregnskapet er fastsatt av kompetent organ.

Brønnøysundregistrene, 09.07.2025



Resultatregnskap

Beløp i: NOK	Note	2023	2022
RESULTATREGNSKAP			
Inntekter			
Salgsinntekt		17 100 000	17 725 333
Annen driftsinntekt		507 146	669 017
Sum inntekter		17 607 146	18 394 350
Kostnader			
Lønnskostnad	1	1 514 951	1 465 530
Avskrivning av driftsmidler og immaterielle eiendeler	2	2 643 847	3 632 307
Nedskrivning av varige driftsmidler og immaterielle eiendeler	2		
Annen driftskostnad	1	13 987 571	11 893 006
Sum kostnader		18 146 369	16 990 843
Driftsresultat		-539 223	1 403 508
Finansinntekter og finanskostnader			
Annen renteinntekt		152 804	37 921
Annen finansinntekt		119 327	120 558
Sum finansinntekter		272 131	158 479
Annen rentekostnad		318 924	173 262
Sum finanskostnader		318 924	173 262
Netto finans		-46 793	-14 783
Ordinært resultat før skattekostnad		-586 016	1 388 725
Skattekostnad på resultat	3	-128 923	313 312
Ordinært resultat etter skattekostnad		-457 093	1 075 413
Årsresultat		-457 093	1 075 413
Årsresultat etter minoritetsinteresser		-457 093	1 075 413
Totalresultat		-457 093	1 075 413
Overføringer og disponeringer			



Resultatregnskap

Beløp i: NOK	Note	2023	2022
Udekket tap		-120 638	
Avsatt til annen egenkapital			1 075 413
Overført fra annen egenkapital		-336 455	
Sum overføringer og disponeringer		-457 093	1 075 413



Balanse

Beløp i: NOK	Note	2023	2022
BALANSE - EIENDELER			
Anleggsmidler			
Immaterielle eiendeler			
Utsatt skattefordel	3	960 640	829 720
Goodwill	2		
Sum immaterielle eiendeler		960 640	829 720
Varige driftsmidler			
Maskiner og anlegg		2 666 612	4 795 650
Driftsløsøre, inventar o.a. utstyr	2		
Sum varige driftsmidler	2, 4	2 666 612	4 795 650
Finansielle anleggsmidler			
Lån til foretak i samme konsern	5		
Lån til tilknyttet selskap og felles kontrollert virksomhet	5		
Sum anleggsmidler		3 627 252	5 625 370
Omløpsmidler			
Varer			
Fordringer			
Kundefordringer			24 910
Andre kortsiktige fordringer	4	2 548 616	2 061 193
Konsernfordringer	4		501 755
Sum fordringer		2 548 616	2 587 858
Bankinnskudd, kontanter og lignende			
Bankinnskudd, kontanter o.l.	6	5 075 124	5 582 345
Sum bankinnskudd, kontanter og lignende		5 075 124	5 582 345
Sum omløpsmidler		7 623 740	8 170 203
SUM EIENDELER		11 250 991	13 795 572



Balanse

Beløp i: NOK	Note	2023	2022
BALANSE - EGENKAPITAL OG GJELD			
Egenkapital			
Innskutt egenkapital			
Aksjekapital	7, 8	9 600 000	9 600 000
Annen innskutt egenkapital	8		336 455
Sum innskutt egenkapital		9 600 000	9 936 455
Opptjent egenkapital			
Annen egenkapital	8		
Udekket tap	8	120 638	
Sum opptjent egenkapital		-120 638	
Sum egenkapital	8	9 479 362	9 936 455
Gjeld			
Langsiktig gjeld			
Utsatt skatt	3		
Annen langsiktig gjeld			
Sum langsiktig gjeld		0	0
Kortsiktig gjeld			
Leverandørgjeld		1 479 140	1 553 553
Betalbar skatt	3	1 997	
Skyldig offentlige avgifter		155 772	124 525
Kortsiktig konserngjeld	5	793	1 977 973
Annen kortsiktig gjeld	5	133 927	203 067
Sum kortsiktig gjeld		1 771 629	3 859 117
Sum gjeld		1 771 629	3 859 117
SUM EGENKAPITAL OG GJELD		11 250 991	13 795 572
POSTER UTENOM BALANSEN			
Garantistillelser	4		
Pantstillelser	4		



Brønnøysundregistrene

ÅRSREGNSKAP FOR REGNSKAPSÅRET 2023 - GENERELL INFORMASJON

Journalnummer: 2024 622816

Enheten

Organisasjonsnummer: 921 766 599
Organisasjonsform: Aksjeselskap
Foretaksnavn: ZE BRA MASKIN AS
Forretningsadresse: Solgaard skog 116
1599 MOSS

Regnskapsår

Årsregnskapets periode: 01.01.2023 - 31.12.2023

Konsern

Morselskap i konsern: Nei

Regnskapsregler

Regler for små foretak benyttet: Ja
Benyttet ved utarbeidelsen av
årsregnskapet til selskapet: Regnskapslovens alminnelige regler

Årsregnskapet fastsatt av kompetent organ

Bekreftet av representant for selskapet: Sigbjørn Sandanger
Dato for fastsettelse av årsregnskapet: 28.06.2024

Revisjon

Årsregnskapet er utarbeidet av ekstern
autorisert regnskapsfører: Ja
Ekstern autorisert regnskapsfører har i
løpet av regnskapsåret bistått ved den
løpende regnskapsføringen eller utført
andre tjenester for selskapet enn å
utarbeide årsregnskapet: Ja

Grunnlag for avgivelse

År 2023: Årsregnskap er elektronisk innlevert.
År 2022: Tall er hentet fra elektronisk innlevert årsregnskap fra 2023.

Det er ikke krav til at årsregnskapet m.v. som sendes til Regnskapsregisteret er undertegnet. Kontrollen på at dette er utført ligger hos revisor/enhetens øverste organ. Sikkerheten ivaretas ved at innsender har rolle/rettighet for innsending av årsregnskapet via Altinn, og ved at det bekreftes at årsregnskapet er fastsatt av kompetent organ.

Brønnøysundregistrene, 13.07.2024



Organisasjonsnr: 921 766 599
ZE BRA MASKIN AS

RESULTATREGNSKAP

Beløp i: NOK	Note	2023	2022
RESULTATREGNSKAP			
Inntekter			
Salgsinntekt		17 100 000	17 725 333
Annen driftsinntekt		507 146	669 017
Sum inntekter		17 607 146	18 394 350
Kostnader			
Lønnskostnad	1	1 514 951	1 465 530
Avskrivning av driftsmidler og immaterielle eiendeler	2	2 643 847	3 632 307
Nedskrivning av varige driftsmidler og immaterielle eiendeler	2		
Annen driftskostnad	1	13 987 571	11 893 006
Sum kostnader		18 146 369	16 990 843
Driftsresultat		-539 223	1 403 508
Finansinntekter og finanskostnader			
Annen renteinntekt		152 804	37 921
Annen finansinntekt		119 327	120 558
Sum finansinntekter		272 131	158 479
Annen rentekostnad		318 924	173 262
Sum finanskostnader		318 924	173 262
Netto finans		-46 793	-14 783
Ordinært resultat før skattekostnad			
Skattekostnad på resultat	3	-128 923	313 312
Ordinært resultat etter skattekostnad		-457 093	1 075 413
Årsresultat		-457 093	1 075 413
Årsresultat etter minoritetsinteresser		-457 093	1 075 413
Totalresultat		-457 093	1 075 413
Overføringer og disponeringer			
Udekket tap		-120 638	
Avsatt til annen egenkapital			1 075 413
Overført fra annen egenkapital		-336 455	



Sum overføringer og
disponeringer

-457 093

1 075 413



Organisasjonsnr: 921 766 599
ZE BRA MASKIN AS

BALANSE

Beløp i: NOK	Note	2023	2022
--------------	------	------	------

BALANSE - EIENDELER

Anleggsmidler

Immaterielle eiendeler

Utsatt skattefordel	3	960 640	829 720
Goodwill	2		
Sum immaterielle eiendeler		960 640	829 720

Varige driftsmidler

Maskiner og anlegg		2 666 612	4 795 650
Driftsløsøre, inventar o. a. utstyr	2		
Sum varige driftsmidler	2, 4	2 666 612	4 795 650

Finansielle anleggsmidler

Lån til foretak i samme konsern	5		
Lån til tilknyttet selskap og felles kontrollert virksomhet	5		
Sum anleggsmidler		3 627 252	5 625 370

Omløpsmidler

Varer

Fordringer

Kundefordringer			24 910
Andre kortsiktige fordringer	4	2 548 616	2 061 193
Konsernfordringer	4		501 755
Sum fordringer		2 548 616	2 587 858

Bankinnskudd, kontanter og lignende

Bankinnskudd, kontanter o. l.	6	5 075 124	5 582 345
Sum bankinnskudd, kontanter og lignende		5 075 124	5 582 345

Sum omløpsmidler		7 623 740	8 170 203
-------------------------	--	------------------	------------------

SUM EIENDELER		11 250 991	13 795 572
----------------------	--	-------------------	-------------------

BALANSE - EGENKAPITAL OG GJELD

Egenkapital

Innskutt egenkapital



Aksjekapital	7, 8	9 600 000	9 600 000
Annen innskutt egenkapital	8		336 455
Sum innskutt egenkapital		9 600 000	9 936 455
Opptjent egenkapital			
Annen egenkapital	8		
Udekket tap	8	120 638	
Sum opptjent egenkapital		-120 638	
Sum egenkapital	8	9 479 362	9 936 455
Gjeld			
Langsiktig gjeld			
Utsatt skatt	3		
Annen langsiktig gjeld			
Sum langsiktig gjeld		0	0
Kortsiktig gjeld			
Leverandørgjeld		1 479 140	1 553 553
Betalbar skatt	3	1 997	
Skyldig offentlige avgifter		155 772	124 525
Kortsiktig konserngjeld	5	793	1 977 973
Annen kortsiktig gjeld	5	133 927	203 067
Sum kortsiktig gjeld		1 771 629	3 859 117
Sum gjeld		1 771 629	3 859 117
SUM EGENKAPITAL OG GJELD		11 250 991	13 795 572
POSTER UTENOM BALANSEN			
Garantistillelser	4		
Pantstillelser	4		



Organisasjonsnr: 921 766 599
ZE BRA MASKIN AS

NOTEOPPLYSNINGER - SELSKAP - alle poster oppgitt i hele tall

Note

1

Antall årsverk i regnskapsåret

1.00

Sum Beløp

Balanseført verdi 31.12. Varige driftsmidler Immaterielle eiend.

Konsernregnskap

Morselskapet sitt navn

Forretningskontor for morselskapet

Begrunnelse for at datterselskap er utelatt fra konsolideringen

Samlet beløp - tilknyttet selskap Årets Fjorårets

Samlet beløp - foretak i samme konsern Årets Fjorårets

Samlet beløp - foretak i samme konsern Årets Fjorårets

Samlet beløp - felles kontrollert virksomhet Årets Fjorårets

Pantstillelse Beløp

Beholdning av egne aksjer Antall Pålydende Andel av aksjek.



BankID Signing
Svein Gunnar Dahl
2024-07-03



BankID Signing
Jens Christian Knudsen
2024-07-04



BankID Signing
Sigbjørn Sandanger
2024-07-05

Årsregnskap 2023 Ze Bra Maskin AS

**Resultatregnskap
Balanse
Noter til regnskapet
Revisors beretning**

Org.nr.: 921 766 599



Resultatregnskap

Ze Bra Maskin AS

 BankID Signing
Svein Gunnar Dahl
2024-07-03
 BankID Signing
Jens Christian Knudsen
2024-07-04
 BankID Signing
Sigbjørn Sandanger
2024-07-05

Driftsinntekter og driftskostnader	Note	2023	2022
Salgsinntekt		17 100 000	17 725 333
Annen driftsinntekt		507 146	669 017
Sum driftsinntekter		17 607 146	18 394 350
Lønnskostnad	1	1 514 951	1 465 530
Avskrivning av driftsmidler og immaterielle eiendeler	2	2 643 847	3 632 307
Annen driftskostnad	1	13 987 571	11 893 006
Sum driftskostnader		18 146 369	16 990 843
Driftsresultat		-539 223	1 403 508
Annen renteinntekt		152 804	37 921
Annen finansinntekt		119 327	120 558
Annen rentekostnad		318 924	173 262
Resultat av finansposter		-46 793	-14 783
Resultat før skattekostnad		-586 016	1 388 725
Skattekostnad på resultat	3	-128 923	313 312
Resultat		-457 093	1 075 413
Ekstraordinære inntekter og kostnader			
Årsresultat		-457 093	1 075 413
Overføringer			
Avsatt til annen egenkapital		0	1 075 413
Overført til udekket tap		120 638	0
Overført fra annen egenkapital		336 455	0
Sum overføringer		-457 093	1 075 413



Balanse

Ze Bra Maskin AS



Eiendeler	Note	2023	2022
Anleggsmidler			
Immaterielle eiendeler			
Utsatt skattefordel	3	960 640	829 720
Sum immaterielle eiendeler		960 640	829 720
Varige driftsmidler			
Maskiner og anlegg		2 666 612	4 795 650
Sum varige driftsmidler	2, 4	2 666 612	4 795 650
Finansielle anleggsmidler			
Sum anleggsmidler		3 627 252	5 625 370
Omløpsmidler			
Fordringer			
Kundefordringer		0	24 910
Andre kortsiktige fordringer	4	2 548 616	2 061 193
Konsernfordringer	4	0	501 755
Sum fordringer		2 548 616	2 587 858
Investeringer			
Bankinnskudd, kontanter o.l.	6	5 075 124	5 582 345
Sum omløpsmidler		7 623 740	8 170 203
Sum eiendeler		11 250 991	13 795 572



 BankID Signing
Svein Gunnar Dahl
2024-07-03
 BankID Signing
Jens Christian Knudsen
2024-07-04
 BankID Signing
Sigbjørn Sandanger
2024-07-05

Balanse

Ze Bra Maskin AS

Egenkapital og gjeld	Note	2023	2022
Egenkapital			
Innskutt egenkapital			
Aksjekapital	7, 8	9 600 000	9 600 000
Annen innskutt egenkapital	8	0	336 455
Sum innskutt egenkapital		9 600 000	9 936 455
Opptjent egenkapital			
Udekket tap	8	-120 638	0
Sum opptjent egenkapital		-120 638	0
Sum egenkapital	8	9 479 362	9 936 455
Gjeld			
Avsetning for forpliktelser			
Annen langsiktig gjeld			
Kortsiktig gjeld			
Leverandørgjeld		1 479 140	1 553 553
Betalbar skatt	3	1 997	0
Skyldig offentlige avgifter		155 772	124 525
Konserngjeld	5	793	1 977 973
Annen kortsiktig gjeld	5	133 927	203 067
Sum kortsiktig gjeld		1 771 629	3 859 117
Sum gjeld		1 771 629	3 859 117
Sum egenkapital og gjeld		11 250 991	13 795 572

Moss, 28.06.2024
Styret i Ze Bra Maskin AS

Svein Gunnar Dahl
styreleder


Jens Christian Knudsen
styremedlem

Sigbjørn Sandanger
daglig leder




Ze Bra Maskin AS

Noter til regnskapet pr 31.12.2023

 BankID Signing
Svein Gunnar Dahl
2024-07-03

 BankID Signing
Jens Christian Knudsen
2024-07-04

 BankID Signing
Sigbjørn Sandanger
2024-07-05

Regnskapsprinsipper

Årsregnskapet er satt opp i samsvar med regnskapsloven. Det er utarbeidet etter norske regnskapsstandarder.

Driftsinntekter og kostnader

Inntektsføring skjer etter opptjeningsprinsippet som normalt vil være leveringstidspunktet for varer og tjenester. Kostnader medtas etter sammenstillingsprinsippet, dvs. at kostnader medtas i samme periode som tilhørende inntekter inntektsføres.

Hovedregel for vurdering og klassifisering av eiendeler og gjeld

Eiendeler bestemt til varig eie eller bruk er klassifisert som anleggsmidler. Andre eiendeler er klassifisert som omløpsmidler. Fordringer som skal tilbakebetales innen et år er uansett klassifisert som omløpsmidler. Ved klassifisering av kortsiktig og langsiktig gjeld er analoge kriterier lagt til grunn.

Anleggsmidler vurderes til anskaffelseskost, men nedskrives til virkelig verdi når verdifallet forventes ikke å være forbigående. Anleggsmidler med begrenset økonomisk levetid avskrives planmessig. Langsiktig gjeld balanseføres til nominelt mottatt beløp på etableringstidspunktet.

Omløpsmidler vurderes til laveste av anskaffelseskost og virkelig verdi. Kortsiktig gjeld balanseføres til nominelt mottatt beløp på etableringstidspunktet.

Enkelte poster er vurdert etter andre regler. Postene det gjelder vil være blant de postene som omhandles nedenfor.

Varige driftsmidler

Varige driftsmidler avskrives over forventet økonomisk levetid. Avskrivningene er som hovedregel fordelt lineært over antatt økonomisk levetid.

Fordringer

Kundefordringer og andre fordringer oppføres til pålydende etter fradrag for avsetning til forventet tap. Avsetning til tap gjøres på grunnlag av en individuell vurdering av de enkelte fordringene. I tillegg gjøres det for øvrige kundefordringer en uspesifisert avsetning for å dekke antatt tap.

Pensjoner

Pensjonsforpliktelser finansiert over driften er beregnet og balanseført under avsetning for forpliktelser. Pensjonsordninger finansiert via sikrede ordninger er ikke balanseført. Pensjonspremien anses i disse tilfeller som pensjonskostnad og klassifiseres sammen med lønnskostnader.


Skatt

Skattekostnaden i resultatregnskapet omfatter både periodens betalbare skatt og endring i utsatt skatt. Utsatt skatt er beregnet med 22 % på grunnlag av de midlertidige forskjeller som eksisterer mellom regnskapsmessige og skattemessige verdier, samt ligningsmessig underskudd til fremføring ved utgangen av regnskapsåret. Skatteøkende og skattereduserende midlertidige forskjeller som reverserer eller kan reversere i samme periode er utlignet og nettoført. Utsatt skatt på merverdier i forbindelse med oppkjøp av datterselskap blir ikke utlignet.




Ze Bra Maskin AS

Noter til regnskapet pr 31.12.2023

 BankID Signing
Svein Gunnar Dahl
2024-07-03

 BankID Signing
Jens Christian Knudsen
2024-07-04

 BankID Signing
Sigbjørn Sandanger
2024-07-05

Note 1 Lønnskostnader og ytelser, godtgjørelser til daglig leder, styret og revisor

Ytelser

Selskapet har en person ansatt ved utgangen av regnskapsåret.
Daglig leders lønn og annen godtgjørelse utgjør kr. 1 401 597.
Der er ikke utbetalt styrehonorar i 2023.

Pensjonsforpliktelser

Selskapet har tjenestepensjonsordning etter lov.

Note 2 Anleggsmidler

	Maskiner og anlegg	Sum
Anskaffelseskost pr. 01.01.23	12 215 027	12 215 027
Tilgang kjøpte driftsmidler	537 663	537 663
Avgang i året	251 394	251 394
Anskaffelseskost 31.12.23	12 501 296	12 501 296
Akkumulerte avskrivninger 31.12.23	9 834 684	9 834 684
Av- og nedskrivninger pr. 31.12.23	9 834 684	9 834 684
Bokført verdi 31.12.23	2 666 612	2 666 612
Årets ordinære avskrivninger	2 643 847	2 643 847
Økonomisk levetid	0-10 år	

Note 3 Skatt

Årets skattekostnad	2023	2022
Resultatført skatt på ordinært resultat:		
Betalbar skatt	1 997	435 091
Endring i utsatt skatt	-130 920	-121 779
Skattekostnad ordinært resultat	-128 923	313 312
Skattepliktig inntekt:		
Resultat før skatt	-586 016	1 388 725
Permanente forskjeller	0	35 421
Endring i midlertidige forskjeller	595 093	553 541
Avgitt konsernbidrag	0	-1 977 687
Skattepliktig inntekt	9 078	0
Betalbar skatt i balansen:		
Betalbar skatt på årets resultat	1 997	435 091
Betalbar skatt på avgitt konsernbidrag	0	-435 091
Sum betalbar skatt i balansen	1 997	0


Skatteeffekten av midlertidige forskjeller som har gitt opphav til utsatt skatt og utsatte skattefordeler, spesifisert på typer av midlertidige forskjeller


	2023	2022	Endring
--	------	------	---------




Ze Bra Maskin AS

Noter til regnskapet pr 31.12.2023

 BankID Signing
Svein Gunnar Dahl
2024-07-03

 BankID Signing
Jens Christian Knudsen
2024-07-04

 BankID Signing
Sigbjørn Sandanger
2024-07-05

Varige driftsmidler	-4 366 547	-3 771 453	595 093
Sum	-4 366 547	-3 771 453	595 093
Grunnlag for utsatt skattefordel	-4 366 547	-3 771 453	595 093
Utsatt skattefordel (22 %)	-960 640	-829 720	130 921

Note 4 Pantstillelser og garantier

Det er stillet sikkerhet for konsernet gjeld i driftstilbehør og fordringer med en panteobligasjon på NOK 25 mill.

Regnskapsført verdi av pantsikrede eiendeler

Driftstilbehør/maskiner	2 666 612	0
Sum	2 666 612	0

Note 5 Mellomværende foretak i samme konsern

2023

Konsernfordringer

Ze Bra Vei AS 0

Konserngjeld

Ze Bra Verksted AS 0

Ze Bra Vei AS (Leverandørgjeld) 0


Note 6 Bankinnskudd


Innestående midler på skattetrekkskonto (bundne midler) er på kr. 87 019.




Ze Bra Maskin AS

Noter til regnskapet pr 31.12.2023

 BankID Signing
Svein Gunnar Dahl
2024-07-03

 BankID Signing
Jens Christian Knudsen
2024-07-04

 BankID Signing
Sigbjørn Sandanger
2024-07-05

Note 7 Aksjonærer

Aksjekapitalen i Ze Bra Maskin AS pr. 31.12 består av:

	Antall	Pålydende	Bokført
Ordinære aksjer	30	320 000,0	9 600 000
Sum	30		9 600 000

Eierstruktur

De største aksjonærene i % pr. 31.12 var:

	Ordinære	Eierandel	Stemmeandel
Ze Bra Holding AS	30	100,0	100,0

Note 8 Egenkapital

	Aksjekapital	Udekket tap	Annen innskutt egenkapital	Annen egenkapital	Sum
Egenkapital 01.01.2023	9 600 000	0	336 455	0	9 936 455
Mottatt konsernbidrag			0		0
Avgitt konsernbidrag			0	0	0
Årets under skudd		-120 638	-336 455	0	-457 093
Egenkapital 31.12.2023	9 600 000	-120 638	0	0	9 479 362



Til generalforsamlingen i Ze Bra Maskin AS

Uavhengig revisors beretning

Uttalelse om revisjonen av årsregnskapet

Konklusjon

Vi har revidert Ze Bra Maskin AS sitt årsregnskap som viser et underskudd på kr 457 093. Årsregnskapet består av balanse per 31. desember 2023, resultatregnskap for regnskapsåret avsluttet per denne datoen og noter til årsregnskapet, herunder et sammendrag av viktige regnskapsprinsipper.

Etter vår mening

- oppfyller årsregnskapet gjeldende lovkrav, og
- gir årsregnskapet et rettviseende bilde av selskapets finansielle stilling per 31. desember 2023, og av dets resultater for regnskapsåret avsluttet per denne datoen i samsvar med regnskapslovens regler og god regnskapsskikk i Norge.

Grunnlag for konklusjonen

Vi har gjennomført revisjonen i samsvar med de internasjonale revisjonsstandardene International Standards on Auditing (ISA-ene). Våre oppgaver og plikter i henhold til disse standardene er beskrevet nedenfor under *Revisors oppgaver og plikter ved revisjonen av årsregnskapet*. Vi er uavhengige av selskapet slik det kreves i lov, forskrift og International Code of Ethics for Professional Accountants (inkludert internasjonale uavhengighetsstandarder) utstedt av the International Ethics Standards Board for Accountants (IESBA-reglene), og vi har overholdt våre øvrige etiske forpliktelser i samsvar med disse kravene. Innhentet revisjonsbevis er etter vår vurdering tilstrekkelig og hensiktsmessig som grunnlag for vår konklusjon.

Styrets og daglig leders ansvar for årsregnskapet

Styret og daglig leder (ledelsen) er ansvarlig for å utarbeide årsregnskapet og for at det gir et rettviseende bilde i samsvar med regnskapslovens regler og god regnskapsskikk i Norge. Ledelsen er også ansvarlig for slik intern kontroll som den finner nødvendig for å kunne utarbeide et årsregnskap som ikke inneholder vesentlig feilinformasjon, verken som følge av misligheter eller feil.

Ved utarbeidelsen av årsregnskapet må ledelsen ta standpunkt til selskapets evne til fortsatt drift og opplyse om forhold av betydning for fortsatt drift. Forutsetningen om fortsatt drift skal legges til grunn for årsregnskapet så lenge det ikke er sannsynlig at virksomheten vil bli avvirket.

Revisors oppgaver og plikter ved revisjonen av årsregnskapet

Vårt mål med revisjonen er å oppnå betryggende sikkerhet for at årsregnskapet som helhet ikke inneholder vesentlig feilinformasjon, verken som følge av misligheter eller utilsiktede feil, og å avgi en revisjonsberetning som inneholder vår konklusjon. Betryggende sikkerhet er en høy grad av sikkerhet, men ingen garanti for at en revisjon utført i samsvar med lov, forskrift og god revisjonsskikk i Norge, herunder ISA-ene, alltid vil avdekke vesentlig feilinformasjon som eksisterer. Feilinformasjon kan oppstå som følge av misligheter eller utilsiktede feil. Feilinformasjon blir vurdert som vesentlig dersom den enkeltvis eller samlet med rimelighet kan forventes å påvirke økonomiske beslutninger som brukerne foretar basert på årsregnskapet.

.....
Krogh Revisjon AS, Ekholtveien 114, 1526 Moss
T: 98 26 42 94, org.no.: 916 131 720 MVA, kroghrevisjon.no
Statsautorisert revisor, medlem av Den norske Revisorforening og autorisert regnskapsførerselskap



Som del av en revisjon i samsvar med lov, forskrift og god revisjonsskikk i Norge, herunder ISA-ene, utøver vi profesjonelt skjønn og utviser profesjonell skepsis gjennom hele revisjonen. I tillegg:

- identifiserer og anslår vi risikoen for vesentlig feilinformasjon i regnskapet, enten det skyldes misligheter eller utilsiktede feil. Vi utformer og gjennomfører revisjonshandlinger for å håndtere slike risikoer, og innhenter revisjonsbevis som er tilstrekkelig og hensiktsmessig som grunnlag for vår konklusjon. Risikoen for at vesentlig feilinformasjon som følge av misligheter ikke blir avdekket, er høyere enn for feilinformasjon som skyldes utilsiktede feil, siden misligheter kan innebære samarbeid, forfalskning, bevisste utelatelser, uriktige fremstillinger eller overstyring av intern kontroll.
- opparbeider vi oss en forståelse av den interne kontroll som er relevant for revisjonen, for å utforme revisjonshandlinger som er hensiktsmessige etter omstendighetene, men ikke for å gi uttrykk for en mening om effektiviteten av selskapets interne kontroll.
- evaluerer vi om de anvendte regnskapsprinsippene er hensiktsmessige og om regnskapsestimaterne og tilhørende noteopplysninger utarbeidet av ledelsen er rimelige.
- konkluderer vi på hensiktsmessigheten av ledelsens bruk av fortsatt drift-forutsetningen ved avleggelsen av regnskapet, basert på innhentede revisjonsbevis, og hvorvidt det foreligger vesentlig usikkerhet knyttet til hendelser eller forhold som kan skape tvil av betydning om selskapets evne til fortsatt drift. Dersom vi konkluderer med at det eksisterer vesentlig usikkerhet, kreves det at vi i revisjonsberetningen henleder oppmerksomheten på tilleggsopplysningene i årsregnskapet, eller, dersom slike tilleggsopplysninger ikke er tilstrekkelige, at vi modifiserer vår konklusjon om årsregnskapet. Våre konklusjoner er basert på revisjonsbevis innhentet inntil datoen for revisjonsberetningen. Etterfølgende hendelser eller forhold kan imidlertid medføre at selskapet ikke fortsetter driften.
- evaluerer vi den samlede presentasjonen, strukturen og innholdet i årsregnskapet, inkludert tilleggsopplysningene, og hvorvidt årsregnskapet gir uttrykk for de underliggende transaksjonene og hendelsene på en måte som gir et rettviseende bilde.

Vi kommuniserer med styret blant annet om det planlagte omfanget av revisjonen og til hvilken tid revisjonsarbeidet skal utføres. Vi utveksler også informasjon om forhold av betydning som vi har avdekket i løpet av revisjonen, herunder om eventuelle svakheter av betydning i den interne kontrollen.

Moss, 28. juni 2024
Krogh Revisjon AS



Nils-Kristian Krogh
Statsautorisert revisor