



ÅRSREGNSKAPET FOR REGNSKAPSÅRET 2024 - GENERELL INFORMASJON

Enheten

Organisasjonsnummer: 992 239 182
Organisasjonsform: Aksjeselskap
Foretaksnavn: EDLAND BRØNNBORING AS
Forretningsadresse: 3895 EDLAND

Regnskapsår

Årsregnskapets periode: 01.01.2024 - 31.12.2024

Konsern

Morselskap i konsern: Nei

Regnskapsregler

Regler for små foretak benyttet: Ja
Benyttet ved utarbeidelsen av årsregnskapet til selskapet: Regnskapslovens alminnelige regler

Årsregnskapet fastsatt av kompetent organ

Bekreftet av representant for selskapet: Knut Olav Edland
Dato for fastsettelse av årsregnskapet: 30.04.2025

Grunnlag for avgivelse

År 2024: Årsregnskapet er elektronisk innlevert
År 2023: Tall er hentet fra elektronisk innlevert årsregnskap fra 2024

Det er ikke krav til at årsregnskapet m.v. som sendes til Regnskapsregisteret er undertegnet. Kontrollen på at dette er utført ligger hos revisor/enhetens øverste organ. Sikkerheten ivaretas ved at innsender har rolle/rettighet for innsending av årsregnskapet via Altinn, og ved at det bekreftes at årsregnskapet er fastsatt av kompetent organ.

Brønnøysundregistrene, 15.05.2025



Resultatregnskap

Beløp i: NOK	Note	2024	2023
RESULTATREGNSKAP			
Inntekter			
Salgsinntekt		5 946 504	5 367 485
Annen driftsinntekt		117 474	428 064
Sum inntekter		6 063 978	5 795 549
Kostnader			
Varekostnad		1 917 341	1 910 850
Lønnskostnad	1	1 599 437	1 282 222
Avskrivning på varige driftsmidler og immaterielle eiendeler	2	190 138	374 483
Annen driftskostnad		2 064 150	1 932 898
Sum kostnader		5 771 066	5 500 454
Driftsresultat		292 911	295 095
Finansinntekter og finanskostnader			
Annen renteinntekt		7 752	3 181
Sum finansinntekter		7 752	3 181
Annen rentekostnad		33 970	26 736
Sum finanskostnader		33 970	26 736
Netto finans		-26 218	-23 555
Resultat før skattekostnad		266 694	271 540
Skattekostnad	3	58 673	59 738
Årsresultat		208 021	211 802
Overføringer og disponeringer			
Annen egenkapital		208 021	211 802
Sum overføringer og disponeringer		208 021	211 802



Balanse

Beløp i: NOK	Note	2024	2023
BALANSE - EIENDELER			
Anleggsmidler			
Immaterielle eiendeler			
Sum immaterielle eiendeler		0	0
Varige driftsmidler			
Maskiner og anlegg	2	302 285	261 577
Driftsløsøre, inventar, verktøy, kontormaskiner, ol.	2	390 266	500 371
Sum varige driftsmidler		692 552	761 948
Finansielle anleggsmidler			
Andre langsiktige fordringer		332 501	0
Sum finansielle anleggsmidler		332 501	0
Sum anleggsmidler		1 025 053	761 948
Omløpsmidler			
Varer			
Varer		832 964	702 137
Sum varer		832 964	702 137
Fordringer			
Kundefordringer		482 743	229 725
Andre kortsiktige fordringer		79 694	28 694
Sum fordringer		562 436	258 419
Investeringer			
Sum investeringer		0	0
Bankinnskudd, kontanter og lignende			
Bankinnskudd, kontanter og lignende		1 353 113	1 552 520
Sum bankinnskudd, kontanter og lignende		1 353 113	1 552 520
Sum omløpsmidler		2 748 513	2 513 075
SUM EIENDELER		3 773 566	3 275 023



Balanse

Beløp i: NOK	Note	2024	2023
BALANSE - EGENKAPITAL OG GJELD			
Egenkapital			
Innskutt egenkapital			
Aksjekapital	4, 5	100 000	100 000
Overkurs	5	1 000	1 000
Sum innskutt egenkapital		101 000	101 000
Opptjent egenkapital			
Annen egenkapital	5	2 405 171	2 197 151
Sum opptjent egenkapital		2 405 171	2 197 151
Sum egenkapital		2 506 171	2 298 151
Gjeld			
Langsiktig gjeld			
Utsatt skatt	3	86 518	78 390
Sum avsetninger for forpliktelser		86 518	78 390
Annen langsiktig gjeld			
Gjeld til kredittinstitusjoner		345 260	432 566
Sum annen langsiktig gjeld		345 260	432 566
Sum langsiktig gjeld		431 778	510 956
Kortsiktig gjeld			
Leverandørgjeld		385 302	432 158
Betalbar skatt	3	50 545	0
Skyldige offentlige avgifter		91 116	-103 883
Annen kortsiktig gjeld		308 653	137 641
Sum kortsiktig gjeld		835 616	465 916
Sum gjeld		1 267 395	976 872
SUM EGENKAPITAL OG GJELD		3 773 566	3 275 023



Brønnøysundregistrene

ÅRSREGNSKAP FOR REGNSKAPSÅRET 2024 - GENERELL INFORMASJON

Journalnummer: 2025 431456

Enheten

Organisasjonsnummer: 992 239 182
Organisasjonsform: Aksjeselskap
Foretaksnavn: EDLAND BRØNNBORING AS
3895 EDLAND

Regnskapsår

Årsregnskapets periode: 01.01.2024 - 31.12.2024

Konsern

Morselskap i konsern: Nei

Regnskapsregler

Regler for små foretak benyttet: Ja
Benyttet ved utarbeidelsen av
årsregnskapet til selskapet: Regnskapslovens alminnelige regler

Årsregnskapet fastsatt av kompetent organ

Bekreftet av representant for selskapet: Knut Olav Edland
Dato for fastsettelse av årsregnskapet: 30.04.2025

Revisjon

Selskapet har besluttet at årsregnskapet
ikke skal revideres: Ja
Årsregnskapet er utarbeidet av ekstern
autorisert regnskapsfører: Ja
Ekstern autorisert regnskapsfører har i
løpet av regnskapsåret bistått ved den
løpende regnskapsføringen eller utført
andre tjenester for selskapet enn å
utarbeide årsregnskapet: Ja

Grunnlag for avgivelse

År 2024: Årsregnskap er elektronisk innlevert.
År 2023: Tall er hentet fra elektronisk innlevert årsregnskap fra 2024.

Det er ikke krav til at årsregnskapet m.v. som sendes til Regnskapsregisteret er undertegnet. Kontrollen på at dette er utført ligger hos revisor/enhetens øverste organ. Sikkerheten ivaretas ved at innsender har rolle/rettighet for innsending av årsregnskapet via Altinn, og ved at det bekreftes at årsregnskapet er fastsatt av kompetent organ.

Brønnøysundregistrene, 14.05.2025

Brønnøysundregistrene
Postadresse: Postboks 900, 8910 Brønnøysund
Telefon: 75 00 75 00
E-post: firmapost@brreg.no Internett: www.brreg.no
Organisasjonsnummer: 974 760 673



Organisasjonsnr: 992 239 182
EDLAND BRØNNBORING AS

RESULTATREGNSKAP

Beløp i: NOK	Note	2024	2023
RESULTATREGNSKAP			
Inntekter			
Salgsinntekt		5 946 504	5 367 485
Annen driftsinntekt		117 474	428 064
Sum inntekter		6 063 978	5 795 549
Kostnader			
Varekostnad		1 917 341	1 910 850
Lønnskostnad	1	1 599 437	1 282 222
Avskrivning på varige driftsmidler og immaterielle eiendeler	2	190 138	374 483
Annen driftskostnad		2 064 150	1 932 898
Sum kostnader		5 771 066	5 500 454
Driftsresultat		292 911	295 095
Finansinntekter og finanskostnader			
Annen renteinntekt		7 752	3 181
Sum finansinntekter		7 752	3 181
Annen rentekostnad		33 970	26 736
Sum finanskostnader		33 970	26 736
Netto finans		-26 218	-23 555
Resultat før skattekostnad		266 694	271 540
Skattekostnad	3	58 673	59 738
Årsresultat		208 021	211 802
Overføringer og disponeringer			
Annen egenkapital		208 021	211 802
Sum overføringer og disponeringer		208 021	211 802



Organisasjonsnr: 992 239 182
EDLAND BRØNNBORING AS

BALANSE

Beløp i: NOK	Note	2024	2023
BALANSE - EIENDELER			
Anleggsmidler			
Immaterielle eiendeler			
Sum immaterielle eiendeler		0	0
Varige driftsmidler			
Maskiner og anlegg	2	302 285	261 577
Driftsløsøre, inventar, verktøy, kontormaskiner, ol.	2	390 266	500 371
Sum varige driftsmidler		692 552	761 948
Finansielle anleggsmidler			
Andre langsiktige fordringer		332 501	0
Sum finansielle anleggsmidler		332 501	0
Sum anleggsmidler		1 025 053	761 948
Omløpsmidler			
Varer			
Varer		832 964	702 137
Sum varer		832 964	702 137
Fordringer			
Kundefordringer		482 743	229 725
Andre kortsiktige fordringer		79 694	28 694
Sum fordringer		562 436	258 419
Investeringer			
Sum investeringer		0	0
Bankinnskudd, kontanter og lignende			
Bankinnskudd, kontanter og lignende		1 353 113	1 552 520
Sum bankinnskudd, kontanter og lignende		1 353 113	1 552 520
Sum omløpsmidler		2 748 513	2 513 075
SUM EIENDELER		3 773 566	3 275 023
BALANSE - EGENKAPITAL OG GJELD			



Egenkapital			
Innskutt egenkapital			
Aksjekapital	4, 5	100 000	100 000
Overkurs	5	1 000	1 000
Sum innskutt egenkapital		101 000	101 000
Opptjent egenkapital			
Annen egenkapital	5	2 405 171	2 197 151
Sum opptjent egenkapital		2 405 171	2 197 151
Sum egenkapital		2 506 171	2 298 151
Gjeld			
Langsiktig gjeld			
Utsatt skatt	3	86 518	78 390
Sum avsetninger for forpliktelse		86 518	78 390
Annen langsiktig gjeld			
Gjeld til kredittinstitusjoner		345 260	432 566
Sum annen langsiktig gjeld		345 260	432 566
Sum langsiktig gjeld		431 778	510 956
Kortsiktig gjeld			
Leverandørgjeld		385 302	432 158
Betalbar skatt	3	50 545	0
Skyldige offentlige avgifter		91 116	-103 883
Annen kortsiktig gjeld		308 653	137 641
Sum kortsiktig gjeld		835 616	465 916
Sum gjeld		1 267 395	976 872
SUM EGENKAPITAL OG GJELD		3 773 566	3 275 023



Organisasjonsnr: 992 239 182
EDLAND BRØNNBORING AS

NOTEOPPLYSNINGER - SELSKAP - alle poster oppgitt i hele tall

Note

Regnskapsprinsipper

Årsregnskapet er satt opp i samsvar med regnskapsloven og god regnskapsskikk for små foretak. Salgsinntekter Inntektsføring ved salg av varer skjer på leveringstidspunktet. Tjenester inntektsføres etter hvert som de leveres. Klassifisering og vurdering av balanseposter Anleggsmidler er eiendeler bestemt til varig eie eller bruk. Eiendeler som er knyttet til varekretsløpet er klassifisert som omløpsmidler. Fordringer klassifiseres som omløpsmidler hvis de forfaller til betaling innen ett år etter transaksjonsdagen. Tilsvarende klassifiseres gjeld som kortsiktig hvis gjelden forfaller til betaling innen ett år. Langsiktig gjeld er gjeld som forfaller senere enn ett år etter transaksjonsdagen. Første års avdrag på langsiktige fordringer og langsiktig gjeld klassifiseres likevel ikke som omløpsmiddel og kortsiktig gjeld. Omløpsmidler vurderes til laveste av anskaffelseskost og virkelig verdi. Kortsiktig gjeld balanseføres til nominelt beløp på etableringstidspunktet. Anleggsmidler vurderes til anskaffelseskost. Varige anleggsmidler avskrives etter en fornuftig avskrivningsplan. Anleggsmidlene nedskrives til virkelig verdi ved verdifall som ikke forventes å være forbigående. Langsiktig gjeld med unntak av andre avsetninger balanseføres til nominelt beløp på etableringstidspunktet. Fordringer Kundefordringer og andre fordringer er oppført i balansen til pålydende etter fradrag for avsetning til forventet tap. Avsetning til tap gjøres på grunnlag av individuelle vurderinger av de enkelte fordringene. Varebeholdninger Lager av innkjøpte varer er verdsatt til laveste verdi av anskaffelseskost etter FIFO- prinsippet og virkelig verdi. Det foretas nedskrivning for påregnelig ukurans. Varige driftsmidler Varige driftsmidler balanseføres og avskrives over driftsmidlenes levetid dersom de har antatt levetid over 3 år og har en kostpris som overstiger kr 30 000. Direkte vedlikehold av driftsmidler kostnadsføres løpende under driftskostnader, mens påkostninger eller forbedringer tillegges driftsmidlets kostpris og avskrives i takt med driftsmidlet. Forøvrig er følgende regnskapsprinsipper anvendt: Leieavtaler er ikke balanseført. Skatt Skattekostnaden i resultatregnskapet omfatter både periodens betalbare skatt og endring i utsatt skatt. Utsatt skatt er beregnet med 22% på grunnlag av de midlertidige forskjeller som eksisterer mellom regnskapsmessige og skattemessige verdier, samt skattemessig underskudd til fremføring ved utgangen av regnskapsåret. Skatteøkende og skattereduserende midlertidige forskjeller som reverserer eller kan reversere i samme periode er fastsatt og skattevirkningen er beregnet på nettogrunnlaget. Selskapet har ikke endret regnskapsprinsipp fra 2023 til 2024.

Note

1

Antall årsverk i regnskapsåret

2.00

Sum

Beløp

Note



2

Varige driftsmidler og immaterielle eiendeler

<u>Anskaffelseskost 01.01.</u>	<u>Varige driftsmidler</u>	<u>Immaterielle eiend.</u>
	761948.00	0.00
<u>Tilgang i året</u>	<u>Varige driftsmidler</u>	<u>Immaterielle eiend.</u>
	306268.00	0.00
<u>Avgang i året</u>	<u>Varige driftsmidler</u>	<u>Immaterielle eiend.</u>
	185526.00	0.00
<u>Anskaffelseskost 31.12.</u>	<u>Varige driftsmidler</u>	<u>Immaterielle eiend.</u>
	882690.00	0.00
<u>Samlede av-/nedskrivn.</u>	<u>Varige driftsmidler</u>	<u>Immaterielle eiend.</u>
	190138.00	0.00
<u>Balanseført verdi 31.12.</u>	<u>Varige driftsmidler</u>	<u>Immaterielle eiend.</u>
	692552.00	0.00
<u>Årets av-/nedskrivn.</u>	<u>Varige driftsmidler</u>	<u>Immaterielle eiend.</u>
	190138.00	0.00

Anskaffelseskost - balanseførte lånekostnader, egentilvirkede anleggsmidler

Goodwill spesifisert for hvert enkelt virksomhetskjøp

Avskrivningsplan for goodwill som er lenger enn fem år - begrunnelse

Mer om varige driftsmidler/immaterielle eiendeler

Konsernregnskap

Morselskapet sitt navn

Forretningskontor for morselskapet

Begrunnelse for at datterselskap er utelatt fra konsolideringen

<u>Samlet beløp - tilknyttet selskap</u>	<u>Årets</u>	<u>Fjorårets</u>
<u>Samlet beløp - foretak i samme konsern</u>	<u>Årets</u>	<u>Fjorårets</u>
<u>Samlet beløp - foretak i samme konsern</u>	<u>Årets</u>	<u>Fjorårets</u>
<u>Samlet beløp - felles kontrollert virksomhet</u>	<u>Årets</u>	<u>Fjorårets</u>




Pantstillelse Beløp

Beholdning av egne aksjer Antall Pålydende Andel av aksjek.



 BankID Signing
Knut Olav Edland
2025-05-06

 BankID Signing
Odd Steinar Nestestog Edland
2025-05-07

Årsregnskap for
EDLAND BRØNNBORING AS


992239182

Regnskapsår
01.01.2024 - 31.12.2024



EDLAND BRØNNBORING AS
992 239 182

 BankID Signing
Knut Olav Edland
2025-05-06

 BankID Signing
Odd Steinar Nestestog Edland
2025-05-07


Resultatregnskap

	Note	2024	2023
Driftsinntekter			
Salgsinntekt		5 946 504	5 367 485
Annen driftsinntekt		117 474	428 064
Sum driftsinntekter		6 063 978	5 795 549
Driftskostnader			
Varekostnad		-1 917 341	-1 910 850
Lønnskostnad	1	-1 599 437	-1 282 222
Avskrivning på varige driftsmidler og immaterielle eiendeler	2	-190 138	-374 483
Annen driftskostnad		-2 064 150	-1 932 898
Sum driftskostnader		-5 771 066	-5 500 454
Driftsresultat		292 911	295 096
Finansinntekter			
Annen renteinntekt		7 752	3 181
Sum finansinntekter		7 752	3 181
Finanskostnader			
Annen rentekostnad		-33 970	-26 736
Sum finanskostnader		-33 970	-26 736
Netto finans		-26 218	-23 555
Resultat før skattekostnad		266 694	271 540
Skattekostnad	3	-58 673	-59 738
Årsresultat		208 021	211 802
Overføringer			
Annen egenkapital		208 021	211 802
Sum overføringer		208 021	211 802



EDLAND BRØNNBORING AS
992 239 182

 BankID Signing
Knut Olav Edland
2025-05-06

 BankID Signing
Odd Steinar Nestestog Edland
2025-05-07


Balanse

	Note	31.12.2024	31.12.2023
EIENDELER			
Anleggsmidler			
Varige driftsmidler			
Maskiner og anlegg	2	302 285	261 577
Driftsløsøre, inventar, verktøy, kontormaskiner, ol.	2	390 266	500 371
Sum varige driftsmidler		692 552	761 948
Finansielle anleggsmidler			
Andre langsiktige fordringer		332 501	0
Sum finansielle anleggsmidler		332 501	0
Sum anleggsmidler		1 025 053	761 948
Omløpsmidler			
Varer			
Varer		832 964	702 137
Sum varer		832 964	702 137
Fordringer			
Kundefordringer		482 743	229 725
Andre kortsiktige fordringer		79 694	28 694
Sum fordringer		562 436	258 419
Bankinnskudd, kontanter og lignende			
Bankinnskudd, kontanter og lignende		1 353 113	1 552 520
Sum bankinnskudd, kontanter og lignende		1 353 113	1 552 520
Sum omløpsmidler		2 748 513	2 513 075
SUM EIENDELER		3 773 566	3 275 023



EDLAND BRØNNBORING AS
992 239 182

 BankID Signing
Knut Olav Edland
2025-05-06

 BankID Signing
Odd Steinar Nestestog Edland
2025-05-07

Balanse

	Note	31.12.2024	31.12.2023
EGENKAPITAL OG GJELD			
Egenkapital			
Innskutt egenkapital			
Aksjekapital	4, 5	100 000	100 000
Overkurs	5	1 000	1 000
Sum innskutt egenkapital		101 000	101 000
Opptjent egenkapital			
Annen egenkapital	5	2 405 171	2 197 151
Sum opptjent egenkapital		2 405 171	2 197 151
Sum egenkapital		2 506 171	2 298 151
Gjeld			
Avsetning og forpliktelser			
Utsatt skatt	3	86 518	78 390
Sum avsetning for forpliktelser		86 518	78 390
Annen langsiktig gjeld			
Gjeld til kredittinstitusjoner		345 260	432 566
Sum annen langsiktig gjeld		345 260	432 566
Kortsiktig gjeld			
Leverandørgjeld		385 302	432 158
Betalbar skatt	3	50 545	0
Skyldige offentlige avgifter		91 116	-103 883
Annen kortsiktig gjeld		308 653	137 641
Sum kortsiktig gjeld		835 616	465 916
Sum gjeld		1 267 395	976 872
SUM EGENKAPITAL OG GJELD		3 773 566	3 275 023

EDLAND, 30.04.2025

Knut Olav Edland
styrets leder

Odd Steinar Nestestog Edland
daglig leder



EDLAND BRØNNBORING AS
992 239 182



Noter

Regnskapsprinsipper

Årsregnskapet er satt opp i samsvar med regnskapsloven og god regnskapsskikk for små foretak.

Salgsinntekter

Inntektsføring ved salg av varer skjer på leveringstidspunktet. Tjenester inntektsføres etter hvert som de leveres.

Klassifisering og vurdering av balanseposter

Anleggsmidler er eiendeler bestemt til varig eie eller bruk. Eiendeler som er knyttet til varekretsløpet er klassifisert som omløpsmidler. Fordringer klassifiseres som omløpsmidler hvis de forfaller til betaling innen ett år etter transaksjonsdagen. Tilsvarende klassifiseres gjeld som kortsiktig hvis gjelden forfaller til betaling innen ett år. Langsiktig gjeld er gjeld som forfaller senere enn ett år etter transaksjonsdagen. Første års avdrag på langsiktige fordringer og langsiktig gjeld klassifiseres likevel ikke som omløpsmiddel og kortsiktig gjeld.

Omløpsmidler vurderes til laveste av anskaffelseskost og virkelig verdi. Kortsiktig gjeld balanseføres til nominelt beløp på etableringstidspunktet. Anleggsmidler vurderes til anskaffelseskost. Varige anleggsmidler avskrives etter en fornuftig avskrivningsplan. Anleggsmidlene nedskrives til virkelig verdi ved verdifall som ikke forventes å være forbigående. Langsiktig gjeld med unntak av andre avsetninger balanseføres til nominelt beløp på etableringstidspunktet.

Fordringer

Kundefordringer og andre fordringer er oppført i balansen til pålydende etter fradrag for avsetning til forventet tap. Avsetning til tap gjøres på grunnlag av individuelle vurderinger av de enkelte fordringene.

Varebeholdninger

Lager av innkjøpte varer er verdsatt til laveste verdi av anskaffelseskost etter FIFO- prinsippet og virkelig verdi. Det foretas nedskrivning for påregnelig ukurans.

Varige driftsmidler

Varige driftsmidler balanseføres og avskrives over driftsmidlenes levetid dersom de har antatt levetid over 3 år og har en kostpris som overstiger kr 30 000. Direkte vedlikehold av driftsmidler kostnadsføres løpende under driftskostnader, mens påkostninger eller forbedringer tillegges driftsmidlets kostpris og avskrives i takt med driftsmidlet.

Forørig er følgende regnskapsprinsipper anvendt:

Leieavtaler er ikke balanseført.

Skatt

Skattekostnaden i resultatregnskapet omfatter både periodens betalbare skatt og endring i utsatt skatt. Utsatt skatt er beregnet med 22% på grunnlag av de midlertidige forskjeller som eksisterer mellom regnskapsmessige og skattemessige verdier, samt skattemessig underskudd til fremføring ved utgangen av regnskapsåret. Skatteøkende og skattereduserende midlertidige forskjeller som reverserer eller kan reversere i samme periode er fastsatt og skattevirkningen er beregnet på nettogrunnlaget.

Selskapet har ikke endret regnskapsprinsipp fra 2023 til 2024.

Note 1 - Antall årsverk


Antall årsverk sysselsatt i regnskapsåret:

2



EDLAND BRØNNBORING AS
992 239 182

 BankID Signing
Knut Olav Edland
2025-05-06

 BankID Signing
Odd Steinar Nestestog Edland
2025-05-07

Note 2 - Varige driftsmidler og immaterielle eiendeler

	Varige driftsmidler
Anskaffelseskost 01.01.	761 948
Tilgang i året	306 268
Avgang i året	-185 526
Anskaffelseskost 31.12.	882 690
Samlede avskrivninger, nedskrivninger og reverseringer av nedskrivninger	-190 138
Balanseført verdi per 31.12.	692 552
Avskrivninger, nedskrivninger og reverseringer av nedskrivninger i regnskapsåret	190 138

Note 3 - Midlertidige forskjeller - utsatt skatt/skattefordel

Utsatt skatt/utsatt skattefordel i balansen avsettes på grunnlag av forskjeller mellom regnskapsmessige og skattemessige verdier i henhold til norsk regnskapsstandard for skatt.

Midlertidige skatteøkende og skattereduserende forskjeller som kan utlignes er nettoført.

Midlertidige forskjeller knyttet til:	01.01.2024	31.12.2024	Endring
Anleggsmidler	450 999	414 778	36 221
Omløpsmidler	-23 481	-21 514	-1 966
Fremførbart underskudd	-71 196	0	-71 196
Netto forskjeller	356 322	393 264	-36 941
Sum midlertidige forskjeller som inngår i grunnlag for utsatt skatt/skattefordel	356 322	393 264	-36 941
Utsatt skatt 31.12.2024 basert på 22 %	78 390	86 518	-8 128

Note 4 - Aksjekapital

Aksjeklasse	Antall aksjer	Aksjenes pålydende	Bokført verdi
Ordinære	100	1 000	100 000

Aksjonærer	Antall aksjer	Eierandel %	Aksjeklasse
ODD STEINAR NESTESTOG EDLAND	100	100,00	Ordinære

Note 5 - Egenkapital

	Aksjekapital	Overkurs	Opptjent egenkapital	Sum
Egenkapital 31.12.2023	100 000	1 000	2 197 151	2 298 151
Årsresultat	0	0	208 021	208 021
Egenkapital 31.12.2024	100 000	1 000	2 405 171	2 506 171