



ÅRSREGNSKAPET FOR REGNSKAPSÅRET 2023 - GENERELL INFORMASJON

Enheten

Organisasjonsnummer:	986 397 582
Organisasjonsform:	Aksjeselskap
Foretaksnavn:	BRYNE ELEKTRISKE AS
Forretningsadresse:	Vesthagen 9 4344 BRYNE

Regnskapsår

Årsregnskapets periode:	01.01.2023 - 31.12.2023
-------------------------	-------------------------

Konsern

Morselskap i konsern:	Ja
Konsernregnskap lagt ved:	Nei

Regnskapsregler

Regler for små foretak benyttet:	Ja
Benyttet ved utarbeidelsen av årsregnskapet til selskapet:	Regnskapslovens alminnelige regler

Årsregnskapet fastsatt av kompetent organ

Bekreftet av representant for selskapet:	Kjell Inge Ree
Dato for fastsettelse av årsregnskapet:	22.05.2024

Grunnlag for avgivelse

År 2023: Årsregnskapet er elektronisk innlevert
År 2022: Tall er hentet fra elektronisk innlevert årsregnskap fra 2023

Det er ikke krav til at årsregnskapet m.v. som sendes til Regnskapsregisteret er undertegnet. Kontrollen på at dette er utført ligger hos revisor/enhetens øverste organ. Sikkerheten ivaretas ved at innsender har rolle/rettighet for innsending av årsregnskapet via Altinn, og ved at det bekreftes at årsregnskapet er fastsatt av kompetent organ.

Brønnøysundregistrene, 12.06.2025



Resultatregnskap

Beløp i: NOK	Note	2023	2022
RESULTATREGNSKAP			
Inntekter			
Salgsinntekt	2	42 008 036	47 123 345
Sum inntekter		42 008 036	47 123 345
Kostnader			
Varekostnad		14 601 963	17 255 302
Lønnskostnad	3	21 638 170	23 816 586
Ordinære avskrivninger	4	208 333	123 707
Annen driftskostnad		4 907 603	5 111 964
Sum kostnader		41 356 068	46 307 559
Driftsresultat		651 968	815 786
Finansinntekter og finanskostnader			
Inntekt på investering i datterselskap	5	2 000 000	
Annen renteinntekt		80 018	77 232
Sum finansinntekter		2 080 018	77 232
Annen rentekostnad		348 839	207 804
Annen finanskostnad		163 656	170 857
Sum finanskostnader		512 495	378 661
Netto finans		1 567 522	-301 429
Ordinært resultat før skattekostnad		2 219 490	514 356
Skattekostnad på resultat	6	309 737	112 330
Ordinært resultat etter skattekostnad		1 909 753	402 026
Årsresultat		1 909 753	402 026
Årsresultat etter minoritetsinteresser		1 909 753	402 026
Totalresultat		1 909 753	402 026
Overføringer og disponeringer			



Resultatregnskap

Beløp i: NOK	Note	2023	2022
til annen egenkapital		1 909 753	402 026
Sum overføringer og disponeringer	7	1 909 753	402 026



Balanse

Beløp i: NOK	Note	2023	2022
BALANSE - EIENDELER			
Anleggsmidler			
Immaterielle eiendeler			
Utsatt skattefordel	6	854 772	1 164 509
Sum immaterielle eiendeler		854 772	1 164 509
Varige driftsmidler			
Tomter og bygninger		3 764 347	3 841 170
Driftsløsøre og lignende	4	245 656	158 018
Sum varige driftsmidler		4 010 003	3 999 188
Finansielle anleggsmidler			
Investering i datterselskap	5	5 319 060	5 319 060
Sum finansielle anleggsmidler		5 319 060	5 319 060
Sum anleggsmidler		10 183 836	10 482 758
Omløpsmidler			
Varer			
Varebeholdning	1	1 790 558	1 725 358
Sum varer		1 790 558	1 725 358
Fordringer			
Kundefordringer		6 412 317	9 638 981
Andre kortsiktige fordringer	2, 8	2 884 691	697 518
Sum fordringer		9 297 007	10 336 499
Bankinnskudd, kontanter og lignende			
Bankinnskudd og kontanter	9	1 636 464	1 346 779
Sum bankinnskudd, kontanter og lignende		1 636 464	1 346 779
Sum omløpsmidler		12 724 028	13 408 636
SUM EIENDELER		22 907 864	23 891 393



Balanse

Beløp i: NOK	Note	2023	2022
BALANSE - EGENKAPITAL OG GJELD			
Egenkapital			
Innskutt egenkapital			
Aksjekapital	10	1 600 000	1 600 000
Beholdning av egne aksjer		-233 704	-233 704
Sum innskutt egenkapital		1 366 296	1 366 296
Opptjent egenkapital			
Annen egenkapital		8 360 124	6 450 371
Udisponert resultat			
Sum opptjent egenkapital		8 360 124	6 450 371
Sum egenkapital	7	9 726 420	7 816 667
Gjeld			
Langsiktig gjeld			
Utsatt skatt	6		
Annen langsiktig gjeld			
Gjeld til kredittinstitusjoner	11		
Øvrig langsiktig gjeld	11	3 849 629	3 849 629
Sum annen langsiktig gjeld		3 849 629	3 849 629
Sum langsiktig gjeld		3 849 629	3 849 629
Kortsiktig gjeld			
Gjeld til kredittinstitusjoner	11	1 506 967	1 539 476
Leverandørgjeld		1 690 338	3 288 523
Betalbar skatt	6		
Skyldig offentlige avgifter		2 564 643	2 672 500
Annen kortsiktig gjeld	2, 8	3 569 866	4 724 598
Sum kortsiktig gjeld		9 331 814	12 225 097
Sum gjeld		13 181 443	16 074 726
SUM EGENKAPITAL OG GJELD		22 907 864	23 891 393



Brønnøysundregistrene

ÅRSREGNSKAP FOR REGNSKAPSÅRET 2023 - GENERELL INFORMASJON

Journalnummer: 2024 454319

Enheten

Organisasjonsnummer: 986 397 582
Organisasjonsform: Aksjeselskap
Foretaksnavn: BRYNE ELEKTRISKE AS
Forretningsadresse: Vesthagen 9
4344 BRYNE

Regnskapsår

Årsregnskapets periode: 01.01.2023 - 31.12.2023

Konsern

Morselskap i konsern: Ja
Konsernregnskap lagt ved: Nei

Regnskapsregler

Regler for små foretak benyttet: Ja
Benyttet ved utarbeidelsen av
årsregnskapet til selskapet: Regnskapslovens alminnelige regler

Årsregnskapet fastsatt av kompetent organ

Bekreftet av representant for selskapet: Kjell Inge Ree
Dato for fastsettelse av årsregnskapet: 22.05.2024

Grunnlag for avgivelse

År 2023: Årsregnskap er elektronisk innlevert.
År 2022: Tall er hentet fra elektronisk innlevert årsregnskap fra 2023.

Det er ikke krav til at årsregnskapet m.v. som sendes til Regnskapsregisteret er undertegnet. Kontrollen på at dette er utført ligger hos revisor/enhetens øverste organ. Sikkerheten ivaretas ved at innsender har rolle/rettighet for innsending av årsregnskapet via Altinn, og ved at det bekreftes at årsregnskapet er fastsatt av kompetent organ.

Brønnøysundregistrene, 11.06.2024



Organisasjonsnr: 986 397 582
BRYNE ELEKTRISKE AS

RESULTATREGNSKAP

Beløp i: NOK	Note	2023	2022
RESULTATREGNSKAP			
Inntekter			
Salgsinntekt	2	42 008 036	47 123 345
Sum inntekter		42 008 036	47 123 345
Kostnader			
Varekostnad		14 601 963	17 255 302
Lønnskostnad	3	21 638 170	23 816 586
Ordinære avskrivninger	4	208 333	123 707
Annen driftskostnad		4 907 603	5 111 964
Sum kostnader		41 356 068	46 307 559
Driftsresultat		651 968	815 786
Finansinntekter og finanskostnader			
Inntekt på investering i datterselskap	5	2 000 000	
Annen renteinntekt		80 018	77 232
Sum finansinntekter		2 080 018	77 232
Annen rentekostnad		348 839	207 804
Annen finanskostnad		163 656	170 857
Sum finanskostnader		512 495	378 661
Netto finans		1 567 522	-301 429
Ordinært resultat før skattekostnad		2 219 490	514 356
Skattekostnad på resultat	6	309 737	112 330
Ordinært resultat etter skattekostnad		1 909 753	402 026
Årsresultat		1 909 753	402 026
Årsresultat etter minoritetsinteresser		1 909 753	402 026
Totalresultat		1 909 753	402 026
Overføringer og disponeringer			
til annen egenkapital		1 909 753	402 026
Sum overføringer og disponeringer	7	1 909 753	402 026



Organisasjonsnr: 986 397 582
BRYNE ELEKTRISKE AS

BALANSE

Beløp i: NOK	Note	2023	2022
BALANSE - EIENDELER			
Anleggsmidler			
Immaterielle eiendeler			
Utsatt skattefordel	6	854 772	1 164 509
Sum immaterielle eiendeler		854 772	1 164 509
Varige driftsmidler			
Tomter og bygninger		3 764 347	3 841 170
Driftsløsøre og lignende	4	245 656	158 018
Sum varige driftsmidler		4 010 003	3 999 188
Finansielle anleggsmidler			
Investering i datterselskap	5	5 319 060	5 319 060
Sum finansielle anleggsmidler		5 319 060	5 319 060
Sum anleggsmidler		10 183 836	10 482 758
Omløpsmidler			
Varer			
Varebeholdning	1	1 790 558	1 725 358
Sum varer		1 790 558	1 725 358
Fordringer			
Kundefordringer		6 412 317	9 638 981
Andre kortsiktige fordringer	2, 8	2 884 691	697 518
Sum fordringer		9 297 007	10 336 499
Bankinnskudd, kontanter og lignende			
Bankinnskudd og kontanter	9	1 636 464	1 346 779
Sum bankinnskudd, kontanter og lignende		1 636 464	1 346 779
Sum omløpsmidler		12 724 028	13 408 636
SUM EIENDELER		22 907 864	23 891 393
BALANSE - EGENKAPITAL OG GJELD			
Egenkapital			
Innskutt egenkapital			
Aksjekapital	10	1 600 000	1 600 000
Beholdning av egne aksjer		-233 704	-233 704
Sum innskutt egenkapital		1 366 296	1 366 296



Opptjent egenkapital			
Annen egenkapital		8 360 124	6 450 371
Udisponert resultat			
Sum opptjent egenkapital		8 360 124	6 450 371
Sum egenkapital	7	9 726 420	7 816 667
Gjeld			
Langsiktig gjeld			
Utsatt skatt	6		
Annen langsiktig gjeld			
Gjeld til			
kredittinstitusjoner	11		
Øvrig langsiktig gjeld	11	3 849 629	3 849 629
Sum annen langsiktig gjeld		3 849 629	3 849 629
Sum langsiktig gjeld		3 849 629	3 849 629
Kortsiktig gjeld			
Gjeld til			
kredittinstitusjoner	11	1 506 967	1 539 476
Leverandørgjeld		1 690 338	3 288 523
Betalbar skatt	6		
Skyldig offentlige avgifter		2 564 643	2 672 500
Annen kortsiktig gjeld	2, 8	3 569 866	4 724 598
Sum kortsiktig gjeld		9 331 814	12 225 097
Sum gjeld		13 181 443	16 074 726
SUM EGENKAPITAL OG GJELD		22 907 864	23 891 393



Organisasjonsnr: 986 397 582
BRYNE ELEKTRISKE AS

NOTEOPPLYSNINGER - SELSKAP - alle poster oppgitt i hele tall

Note

Antall årsverk i regnskapsåret
36.00

<u>Sum</u>	<u>Beløp</u>
<u>Balanseført verdi 31.12.</u>	<u>Varige driftsmidler Immaterielle eiend.</u>

Konsernregnskap

Morselskapet sitt navn

Forretningskontor for morselskapet

Begrunnelse for at datterselskap er utelatt fra konsolideringen

<u>Samlet beløp - tilknyttet selskap</u>	<u>Årets</u>	<u>Fjorårets</u>
--	--------------	------------------

<u>Samlet beløp - foretak i samme konsern</u>	<u>Årets</u>	<u>Fjorårets</u>
---	--------------	------------------

<u>Samlet beløp - foretak i samme konsern</u>	<u>Årets</u>	<u>Fjorårets</u>
---	--------------	------------------

<u>Samlet beløp - felles kontrollert virksomhet</u>	<u>Årets</u>	<u>Fjorårets</u>
---	--------------	------------------

<u>Pantstillelse</u>	<u>Beløp</u>
----------------------	--------------

<u>Beholdning av egne aksjer</u>	<u>Antall</u>	<u>Pålydende</u>	<u>Andel av aksjek.</u>
----------------------------------	---------------	------------------	-------------------------



KPMG AS
Forusparken 2
P.O. Box 57
N-4064 Stavanger

Telephone +47 45 40 40 63
Internet www.kpmg.no
Enterprise 935 174 627 MVA

Til generalforsamlingen i Bryne Elektriske AS

Uavhengig revisors beretning

Konklusjon

Vi har revidert årsregnskapet for Bryne Elektriske AS som består av balanse per 31. desember 2023, resultatregnskap for regnskapsåret avsluttet per denne datoen og noter til årsregnskapet, herunder et sammendrag av viktige regnskapsprinsipper.

Etter vår mening

- oppfyller årsregnskapet gjeldende lovkrav, og
- gir årsregnskapet et rettviseende bilde av selskapets finansielle stilling per 31. desember 2023, og av dets resultater for regnskapsåret avsluttet per denne datoen i samsvar med regnskapslovens regler og god regnskapsskikk i Norge.

Grunnlag for konklusjonen

Vi har gjennomført revisjonen i samsvar med International Standards on Auditing (ISA-ene). Våre oppgaver og plikter i henhold til disse standardene er beskrevet nedenfor under *Revisors oppgaver og plikter ved revisjonen av årsregnskapet*. Vi er uavhengige av selskapet i samsvar med kravene i relevante lover og forskrifter i Norge og International Code of Ethics for Professional Accountants (inkludert internasjonale uavhengighetsstandarder) utstedt av International Ethics Standards Board for Accountants (IESBA-reglene), og vi har overholdt våre øvrige etiske forpliktelser i samsvar med disse kravene. Innhentet revisjonsbevis er etter vår vurdering tilstrekkelig og hensiktsmessig som grunnlag for vår konklusjon.

Styrets og daglig leders ansvar for årsregnskapet

Styret og daglig leder (ledelsen) er ansvarlige for å utarbeide årsregnskapet og for at det gir et rettviseende bilde i samsvar med regnskapslovens regler og god regnskapsskikk i Norge. Ledelsen er også ansvarlig for slik internkontroll som den finner nødvendig for å kunne utarbeide et årsregnskap som ikke inneholder vesentlig feilinformasjon, verken som følge av misligheter eller utilsiktede feil.

Ved utarbeidelsen av årsregnskapet må ledelsen ta standpunkt til selskapets evne til fortsatt drift og opplyse om forhold av betydning for fortsatt drift. Forutsetningen om fortsatt drift skal legges til grunn for årsregnskapet så lenge det ikke er sannsynlig at virksomheten vil bli avvirket.

Revisors oppgaver og plikter ved revisjonen av årsregnskapet

Vårt mål er å oppnå betryggende sikkerhet for at årsregnskapet som helhet ikke inneholder vesentlig feilinformasjon, verken som følge av misligheter eller utilsiktede feil, og å avgi en revisjonsberetning som inneholder vår konklusjon. Betryggende sikkerhet er en høy grad av sikkerhet, men ingen garanti for at en revisjon utført i samsvar med ISA-ene, alltid vil avdekke vesentlig feilinformasjon. Feilinformasjon kan oppstå som følge av misligheter eller utilsiktede feil. Feilinformasjon er å anse som vesentlig dersom den enkeltvis eller samlet med rimelighet kan forventes å påvirke de økonomiske beslutningene som brukerne foretar på grunnlag av årsregnskapet.

Offices in:

© KPMG AS, a Norwegian limited liability company and a member firm of the KPMG global organization of independent member firms affiliated with KPMG International Limited, a private English company limited by guarantee. All rights reserved.

Statsautoriserte revisorer - medlemmer av Den norske Revisorforening

Oslo	Elverum	Mo i Rana	Tromsø
Alta	Finnsnes	Molde	Trondheim
Arendal	Hamar	Sandefjord	Tynset
Bergen	Haugesund	Stavanger	Ulsteinvik
Bode	Knarvik	Stord	Ålesund
Drammen	Kristiansand	Straume	

Penneo document key: LVBU1-ZZ7IE-QFHPU-NOPKI-ZCV0H-QAEC8



Som del av en revisjon i samsvar med ISA-ene, utøver vi profesjonelt skjønn og utviser profesjonell skepsis gjennom hele revisjonen. I tillegg:

- identifiserer og vurderer vi risikoen for vesentlig feilinformasjon i regnskapet, enten det skyldes misligheter eller utilsiktede feil. Vi utformer og gjennomfører revisjonshandlinger for å håndtere slike risikoer, og innhenter revisjonsbevis som er tilstrekkelig og hensiktsmessig som grunnlag for vår konklusjon. Risikoen for at vesentlig feilinformasjon som følge av misligheter ikke blir avdekket, er høyere enn for feilinformasjon som skyldes utilsiktede feil, siden misligheter kan innebære samarbeid, forfalskning, bevisste utelatelser, uriktige fremstillinger eller overstyring av internkontroll.
- opparbeider vi oss en forståelse av intern kontroll som er relevant for revisjonen, for å utforme revisjonshandlinger som er hensiktsmessige etter omstendighetene, men ikke for å gi uttrykk for en mening om effektiviteten av selskapets interne kontroll.
- evaluerer vi om de anvendte regnskapsprinsippene er hensiktsmessige og om regnskapsestimatene og tilhørende noteopplysninger utarbeidet av ledelsen er rimelige.
- konkluderer vi på om ledelsens bruk av fortsatt drift-forutsetningen er hensiktsmessig, og, basert på innhentede revisjonsbevis, hvorvidt det foreligger vesentlig usikkerhet knyttet til hendelser eller forhold som kan skape tvil av betydning om selskapets evne til fortsatt drift. Dersom vi konkluderer med at det eksisterer vesentlig usikkerhet, kreves det at vi i revisjonsberetningen henleder oppmerksomheten på tilleggsopplysningene i årsregnskapet, eller, dersom slike tilleggsopplysninger ikke er tilstrekkelige, at vi modifiserer vår konklusjon. Våre konklusjoner er basert på revisjonsbevis innhentet frem til datoen for revisjonsberetningen. Etterfølgende hendelser eller forhold kan imidlertid medføre at selskapet ikke kan fortsette driften.
- evaluerer vi den samlede presentasjonen, strukturen og innholdet i årsregnskapet, inkludert tilleggsopplysningene, og hvorvidt årsregnskapet gir uttrykk for de underliggende transaksjonene og hendelsene på en måte som gir et rettviseende bilde.

Vi kommuniserer med styret blant annet om det planlagte innholdet i og tidspunkt for revisjonsarbeidet og eventuelle vesentlige funn i revisjonen, herunder vesentlige svakheter i intern kontroll som vi avdekker gjennom revisjonen.

Stavanger, 27. mai 2024

KPMG AS

Monica Rosnes
Statsautorisert revisor
(elektronisk signert)

Penneo document key: LVBU1-ZZ7IE-QFHPU-NOPKT-ZCV0H-QAEC8



PENNEO

Signaturene i dette dokumentet er juridisk bindende. Dokument signert med "Penneo™ - sikker digital signatur". De signerende parter sin identitet er registrert, og er listet nedenfor.

"Med min signatur bekrefter jeg alle datoer og innholdet i dette dokument."

Rosnes, Monica Roth

Partner

På vegne av: KPMG AS

Serienummer: no_bankid:9578-5997-4-231508

IP: 80.232.xxx.xxx

2024-05-27 21:53:29 UTC



Rosnes, Monica Roth

Statsautorisert revisor

På vegne av: KPMG AS

Serienummer: no_bankid:9578-5997-4-231508

IP: 80.232.xxx.xxx

2024-05-27 21:53:29 UTC



Dokumentet er signert digitalt, med **Penneo.com**. Alle digitale signatur-data i dokumentet er sikret og validert av den datamaskin-utregnede hash-verdien av det opprinnelige dokument. Dokumentet er låst og tids-stemplet med et sertifikat fra en betrodd tredjepart. All kryptografisk bevis er integrert i denne PDF, for fremtidig validering (hvis nødvendig).

Hvordan bekrefter at dette dokumentet er originalen?

Dokumentet er beskyttet av ett Adobe CDS sertifikat. Når du åpner dokumentet i

Adobe Reader, skal du kunne se at dokumentet er sertifisert av **Penneo e-signature service <penneo@penneo.com>**. Dette garanterer at innholdet i dokumentet ikke har blitt endret.

Det er lett å kontrollere de kryptografiske beviser som er lokalisert inne i dokumentet, med Penneo validator - <https://penneo.com/validator>

Penneo Dokumentnøkkel: LVBU1-ZZ77E-QFHPU-NOPK1-ZCV0H-QAEC8



Årsregnskap 2023

Bryne Elektriske AS
(org. nr. 986 397 582)



Bryne Elektriske AS

Organisasjonsnr.: 986 397 582

RESULTATREGNSKAP	Note	2023	2022
Salgsinntekt	2	42 008 036	47 123 345
SUM DRIFTSINNETEKTER		42 008 036	47 123 345
Varekostnad		14 601 963	17 255 302
Lønnskostnad	3	21 638 170	23 816 586
Ordinære avskrivninger	4	208 333	123 707
Annen driftskostnad		4 907 603	5 111 964
SUM DRIFTSKOSTNADER		41 356 068	46 307 559
DRIFTSRESULTAT		651 968	815 786
Inntekt på investering i datterselskap	5	2 000 000	0
Renteinntekt		80 018	77 232
Rentekostnad		348 839	207 804
Annen finanskostnad		163 656	170 857
RESULTAT AV FINANSPOSTER		1 567 522	-301 429
RESULTAT FØR SKATTEKOSTNADER		2 219 490	514 356
Skattekostnad på resultat	6	309 737	112 330
ORDINÆRT RESULTAT		1 909 753	402 026
ÅRSRESULTAT		1 909 753	402 026
Overføringer: til annen egenkapital		1 909 753	402 026
SUM OVERFØRINGER	7	1 909 753	402 026

**Bryne Elektriske AS**

Organisasjonsnr.: 986 397 582

BALANSE PR. 31.12	Note	2023	2022
EIENDELER			
Utsatt skattefordel	6	854 772	1 164 509
SUM IMMATERIELLE EIENDLER		<u>854 772</u>	<u>1 164 509</u>
Tomter og bygninger		3 764 347	3 841 170
Driftsløsøre og lignende	4	245 656	158 018
SUM VARIGE DRIFTSMIDLER		<u>4 010 003</u>	<u>3 999 188</u>
Investering i datterselskap	5	5 319 060	5 319 060
SUM FINANSIELLE ANLEGGSMIDLER		<u>5 319 060</u>	<u>5 319 060</u>
SUM ANLEGGSMIDLER		<u>10 183 836</u>	<u>10 482 758</u>
Varebeholdning	1	1 790 558	1 725 358
SUM VARER OG ANNEN BEHOLDNING		<u>1 790 558</u>	<u>1 725 358</u>
Kundefordringer		6 412 317	9 638 981
Andre kortsiktige fordringer	2, 8	2 884 691	697 518
SUM FORDRINGER		<u>9 297 007</u>	<u>10 336 499</u>
Bankinnskudd og kontanter	9	1 636 464	1 346 779
SUM BANKINNSKUDD OG KONTANTER		<u>1 636 464</u>	<u>1 346 779</u>
SUM OMLØPSMIDLER		<u>12 724 028</u>	<u>13 408 636</u>
SUM EIENDELER		<u>22 907 864</u>	<u>23 891 393</u>





Bryne Elektriske AS

Organisasjonsnr.: 986 397 582


BALANSE PR. 31.12	Note	2023	2022
EGENKAPITAL OG GJELD			
Aksjekapital	10	1 600 000	1 600 000
Egne aksjer		233 704	233 704
SUM INNSKUTT EGENKAPITAL		<u>1 366 296</u>	<u>1 366 296</u>
Annen egenkapital		8 360 124	6 450 371
SUM OPPTJENT EGENKAPITAL		<u>8 360 125</u>	<u>6 450 371</u>
SUM EGENKAPITAL	7	<u>9 726 421</u>	<u>7 816 667</u>
Øvrig langsiktig gjeld	11	3 849 629	3 849 629
SUM ANNEN LANGSIKTIG GJELD		<u>3 849 629</u>	<u>3 849 629</u>
Gjeld til kredittinstitusjoner	11	1 506 967	1 539 476
Leverandørgjeld		1 690 338	3 288 523
Skyldig offentlige avgifter		2 564 643	2 672 500
Annen kortsiktig gjeld	2, 8	3 569 866	4 724 598
SUM KORTSIKTIG GJELD		<u>9 331 814</u>	<u>12 225 097</u>
SUM GJELD		<u>13 181 443</u>	<u>16 074 726</u>
SUM GJELD OG EGENKAPITAL		<u>22 907 864</u>	<u>23 891 393</u>

Bryne, 22.05.2024
Styret i Bryne Elektriske AS


Arnfinn Vigrestad
styreleder


Stein Ree Jåtten
styremedlem


Rune Runestad
styremedlem


Harry Serigstad
styremedlem


Kjell Inge Ree
daglig leder



Bryne Elektriske AS

Org. nr.: 986 397 582

Noter til regnskapet for 2023

Note 1 Regnskapsprinsipper

Årsregnskapet er satt opp i samsvar med regnskapslovens bestemmelser og norske regnskapsstandarder for små foretak.

Hovedregel for vurdering og klassifisering av eiendeler og gjeld

Eiendeler bestemt til varig eie eller bruk er klassifisert som anleggsmidler. Andre eiendeler er klassifisert som omløpsmidler. Fordringer som skal tilbakebetales innen et år er uansett klassifisert som omløpsmidler. Ved klassifisering av kortsiktig og langsiktig gjeld er analoge kriterier lagt til grunn.

Anleggsmidler vurderes til anskaffelseskost, men nedskrives til virkelig verdi når verdifallet forventes ikke å være forbigående. Anleggsmidler med begrenset økonomisk levetid avskrives planmessig. Langsiktig gjeld balanseføres til nominelt mottatt beløp på etableringstidspunktet.

Omløpsmidler vurderes til laveste av anskaffelseskost og virkelig verdi. Kortsiktig gjeld balanseføres til nominelt mottatt beløp på etableringstidspunktet.

Varige driftsmidler

Varige driftsmidler avskrives over forventet økonomisk levetid. Avskrivningene er som hovedregel fordelt lineært over antatt økonomisk levetid.

Aksjer og andeler i tilknyttet selskap og datterselskap

Kostmetoden er benyttet for investeringer i datterselskap. Andre anleggsaksjer og andeler hvor selskapet ikke har betydelig innflytelse balanseføres til anskaffelseskost. Investeringen blir nedskrevet til virkelig verdi dersom verdifallet ikke er forbigående. Mottatt utbytte og konsernbidrag inntektsføres som annen finansinntekt.

Fordringer

Kundefordringer og andre fordringer oppføres til pålydende etter fradrag for avsetning til forventet tap. Avsetning til tap gjøres på grunnlag av en individuell vurdering av de enkelte fordringene. I tillegg gjøres det for øvrige kundefordringer en uspesifisert avsetning for å dekke antatt tap.

Varer

Varer er vurdert til laveste av anskaffelseskost og virkelig verdi.

Prosjekter

Prosjekter er medtatt etter løpende avregning. Fullføringsgraden er beregnet etter andel av påløpte kontraktskostnader. Det er tatt hensyn til usikkerhet ved beregning av forventet opptjent fortjeneste.

Inntekts- og kostnadsføringstidspunkt (sammenstilling)

Inntekt resultatføres som hovedregel når den er opptjent. Utgifter sammenstilles med og kostnadsføres samtidig med de inntekter utgiftene kan henføres til. Utgifter som ikke kan henføres direkte til inntekter, kostnadsføres når de påløper.

Skatter

Skattekostnaden i resultatregnskapet omfatter både periodens betalbare skatt og endring i utsatt skatt / utsatt skattefordel. Utsatt skatt / skattefordel er beregnet med 22 % på grunnlag av de midlertidige forskjeller som eksisterer mellom regnskapsmessige og skattemessige verdier ved utgangen av regnskapsåret. Skatteøkende og skattereduserende midlertidige forskjeller som reverseres eller kan reversere i samme periode er utlignet og nettoført.



Bryne Elektriske AS

Org. nr.: 986 397 582

Noter til regnskapet for 2023

Note 2 Langsiktige tilvirkningskontrakter

Selskapets prosjekter behandles i samsvar med løpende avregningsmetode og inntektsføres i takt med beregnet fullføringsgrad.

Prosjektene fullføringsgrad er vurdert på grunnlag av påløpte kostnader i forhold til forventede totale projektkostnader. Forventet totalkostnad er estimert på grunnlag av erfaringstall, oppfølging av effektivitetsmål og beste skjønn.

Løpende prosjekter	2023	2022
Inntektsført på løpende prosjekter	7 149 450	16 717 797
Kostnader knyttet til opptjent inntekt / tapsavsetninger	-5 280 376	-12 885 729
Netto resultatført inntekt	1 869 074	3 832 068
Estimert gjenværende produksjon på tapsprosjekter	0	0
Opptjent ikke fakturerte inntekter på løpende anleggskontrakter inkludert i fordringer	0	0
Forskuddsfakturert på løpende prosjekter	374 077	138 284

Årets endring i prosjekter er ført mot salgsinntekt i resultatregnskapet. Prosjektene er nettoført i balansen.



Bryne Elektriske AS

Org. nr.: 986 397 582

Noter til regnskapet for 2023

Note 3 Lønnskostnader, antall ansatte, godtgjørelser, lån til ansatte m.m.

Lønnskostnader	2023	2022
Lønninger	18 049 516	18 593 014
Arbeidsgiveravgift	2 684 521	2 732 364
Pensjonskostnader	711 962	745 592
Andre ytelser	192 171	1 745 616
Sum	21 638 170	23 816 586

Gjennomsnittlig antall årsverk: 33 36

Det er ikke gitt lån eller stilt sikkerhet til fordel for styret og daglig leder

Note 4 Driftsmidler

	Tomter og bygninger	Driftsløsøre	Total
Anskaffelseskost 01.01	3 841 170	2 432 908	6 274 078
Tilgang	0	219 148	219 148
Avgang	0	0	0
Anskaffelseskost 31.12	3 841 170	2 652 056	6 493 226
Akkumulerte avskrivninger 31.12.	-76 823	-2 406 400	-2 483 223
Balanseført verdi pr 31.12.	3 764 347	245 656	4 010 003

Årets avskrivninger -76 823 131 510 54 687

Levetid 50 år 3-5 år
Avskrivningsplan Lineær

Note 5 Datterselskap og tilknyttet selskap

Selskap	Forr.kontor	Eierandel	Selskapets egenkapital 100%	Selskapets resultat 100%
GBE AS	Bryne	100%	3 901 002	1 267 560



Bryne Elektriske AS

Org. nr.: 986 397 582

Noter til regnskapet for 2023

Note 6 Skatt

Årets skattekostnad	2023	2022
Resultatført skatt på ordinært resultat:		
Betalbar skatt	0	0
Endring i utsatt skattefordel	309 737	112 330
Skattekostnad ordinært resultat	309 737	112 330
Skattepliktig inntekt:		
Resultat før skatt	2 219 490	514 356
Permanente forskjeller	-811 595	-3 766
Endring i midlertidige forskjeller	1 961 274	-2 032 064
Anvendelse av fremførbart underskudd	-3 369 169	0
Skattepliktig inntekt	0	-1 521 473
Betalbar skatt i balansen:		
Betalbar skatt på årets resultat	-260 336	0
Betalbar skatt på mottatt konsernbidrag	260 336	0
Sum betalbar skatt i balansen	0	0

Skatteeffekten av midlertidige forskjeller og underskudd til fremføring som har gitt opphav til utsatt skatt og utsatte skattefordeler, spesifisert på typer av midlertidige forskjeller

	2023	2022	Endring
Varige driftsmidler	-307 955	-254 610	53 345
Tilvirkningskontrakter	1 869 074	3 862 068	1 992 994
Varebeholdning	0	50 000	50 000
Fordringer	-100 000	-100 000	0
Gevinst – og tapskonto	19 737	24 672	4 934
Avsetninger mv	-46 974	-186 974	-140 000
Sum	1 433 881	3 395 155	1 961 274
Akkumulert fremførbart underskudd	-5 319 209	-8 688 378	-3 369 169
Grunnlag for utsatt skattefordel	-3 885 328	-5 293 223	-1 407 895
Utsatt skattefordel (22 %)	-854 772	-1 164 509	-309 737

Note 7 Egenkapital

	Aksjekapital	Egne aksjer	Annen egenkapital	Sum
Egenkapital 01.01.	1 600 000	-233 704	6 450 371	7 816 667
Årsresultat			1 909 753	1 909 753
Egenkapital 31.12	1 600 000	-233 704	8 360 124	9 726 420



Bryne Elektriske AS

Org. nr.: 986 397 582

Noter til regnskapet for 2023

Note 8 Mellomværende med selskap i samme konsern:

	2023	2022
Kortsiktig gjeld til morselskap	-715 869	-715 869
Fordring konsernbidrag/utbytte fra datterselskap	2 000 000	0
Kortsiktig gjeld til datterselskap	-977 860	-977 860

Transaksjoner mellom selskaper i konsernet er gjennomført i henhold til forretningsmessige vilkår.

Note 9 Bankinnskudd, kontanter ol.

I posten inngår bundne bankinnskudd med kr. 622 332.

Selskapet har en ubenyttet kassakreditt på kr. 3 millioner.



Bryne Elektriske AS

Org. nr.: 986 397 582

Noter til regnskapet for 2023

Note 10 Aksjekapital og aksjonærinformasjon

Aksjekapitalen i Bryne Elektriske AS pr 31.12 består av følgende aksjeklasser:

	Antall	Pålydende	Bokført
A-aksjer	1 248 000	1	1 248 000
B-aksjer	352 000	1	352 000
Sum	1 600 000		1 600 000

Aksjene har lik stemmerett og lik rett til utbytte. Villkår for å eie B-aksjer er at vedkommende er ansatt i Bryne Elektriske AS.

Eierstruktur:

De største aksjonærene i % pr. 31.12 var:

	A-aksjer	B-aksjer	Eierandel
Stavanger Installasjon AS	816 000	0	51%
Tjålind AS	284 000	0	17,75%
Jan Egil Friestad	36 000	0	2,25%
Kjell Bjerga	48 000	4 875	3,3%
Stein R. Jåtten	64 000	48 000	7%
Harry Serigstad	0	32 000	2%
Tove Rosland Bø	0	15 831	1%
Thomas Gramstad	0	17 590	1,1%
Bryne Elektriske AS (Egne aksjer)	0	233 704	14,6%
Totalt antall aksjer	1 248 000	352 000	100 %

Det er ikke krav til utarbeidelse av konsernregnskap for Bryne Elektriske AS. Selskapet inngår i konsernregnskapet til Stavanger Installasjon AS. (Adr: Auglendsdalen 80, 4017 Stavanger).

Note 11 Gjeld og pantsettelse

Selskapet hefter for følgende pant:

Factoringavtale: pant opp til kr. 6,5 mill

Annuitetslån: Pant opp til kr. 5 mill

Pant i driftstilbehør kr 5 mill

Pant i motorvogner/anleggsmaskiner kr 5 mill