



ÅRSREGNSKAPET FOR REGNSKAPSÅRET 2022 - GENERELL INFORMASJON

Enheten

Organisasjonsnummer: 984 036 906
Organisasjonsform: Aksjeselskap
Foretaksnavn: MIDSUND FISKEBÅTREDERI AS
Forretningsadresse: Sjøvikvegen 67
6475 MIDSUND

Regnskapsår

Årsregnskapets periode: 01.01.2022 - 31.12.2022

Konsern

Morselskap i konsern: Nei

Regnskapsregler

Regler for små foretak benyttet: Ja
Benyttet ved utarbeidelsen av årsregnskapet til selskapet: Regnskapslovens alminnelige regler

Årsregnskapet fastsatt av kompetent organ

Bekreftet av representant for selskapet: Olav Sjøvik
Dato for fastsettelse av årsregnskapet: 16.05.2023

Grunnlag for avgivelse

År 2022: Årsregnskapet er elektronisk innlevert
År 2021: Tall er hentet fra elektronisk innlevert årsregnskap fra 2022

Det er ikke krav til at årsregnskapet m.v. som sendes til Regnskapsregisteret er undertegnet. Kontrollen på at dette er utført ligger hos revisor/enhetens øverste organ. Sikkerheten ivaretas ved at innsender har rolle/rettighet for innsending av årsregnskapet via Altinn, og ved at det bekreftes at årsregnskapet er fastsatt av kompetent organ.

Brønnøysundregistrene, 26.07.2024



Resultatregnskap

Beløp i: NOK	Note	2022	2021
RESULTATREGNSKAP			
Inntekter			
Salgsinntekt		20 442 254	20 144 651
Annen driftsinntekt	2	29 295 844	723 596
Sum inntekter		49 738 098	20 868 246
Kostnader			
Endring i beholdning av varer under tilvirkning og ferdig tilvirkede varer		4 542 774	3 973 905
Lønnskostnad	1	6 089 849	6 881 712
Avskrivning av driftsmidler og immaterielle eiendeler	2	3 763 295	3 831 976
Annen driftskostnad	2	9 476 216	4 504 539
Sum kostnader		23 872 134	19 192 132
Driftsresultat		25 865 964	1 676 115
Finansinntekter og finanskostnader			
Annen renteinntekt		3 539	380
Annen finansinntekt		16 337	36 622
Sum finansinntekter		19 876	37 002
Annen rentekostnad	8	5 930 877	4 177 467
Sum finanskostnader		5 930 877	4 177 467
Netto finans		-5 911 000	-4 140 465
Ordinært resultat før skattekostnad		19 954 964	-2 464 351
Skattekostnad på resultat	3	4 390 092	-539 288
Ordinært resultat etter skattekostnad		15 564 872	-1 925 063
Årsresultat		15 564 872	-1 925 063
Årsresultat etter minoritetsinteresser		15 564 872	-1 925 063
Totalresultat		15 564 872	-1 925 063



Resultatregnskap

Beløp i: NOK	Note	2022	2021
Overføringer og disponeringer			
Ordinært utbytte	6	2 000 000	
Udekket tap	6, 6	7 236 977	-1 925 063
Avsatt til annen egenkapital	6	6 327 894	
Sum overføringer og disponeringer		15 564 872	-1 925 063



Balanse

Beløp i: NOK	Note	2022	2021
BALANSE - EIENDELER			
Anleggsmidler			
Immaterielle eiendeler			
Konsesjoner fiske	2, 7	13 751 940	54 751 940
Deltakeradgang	2, 7	15 103 129	16 985 667
Utsatt skattefordel	3		2 012 226
Sum immaterielle eiendeler		28 855 069	73 749 833
Varige driftsmidler			
Maskiner og anlegg	2, 7	955 211	267 999
Skip og flytende installasjoner	2, 7	26 165 238	32 636 593
Driftsløsøre, inventar o.a. utstyr	2		
Sum varige driftsmidler		27 120 450	32 904 592
Finansielle anleggsmidler			
Investeringer i aksjer og andeler		50 000	50 000
Obligasjoner og andre fordringer			988 388
Sum finansielle anleggsmidler		50 000	1 038 388
Sum anleggsmidler		56 025 519	107 692 813
Omløpsmidler			
Varer			
Sum varer		64 440	83 664
Fordringer			
Kundefordringer	7	63 000 000	
Andre kortsiktige fordringer			77 619
Sum fordringer		63 000 000	77 619
Bankinnskudd, kontanter og lignende			
Bankinnskudd, kontanter o.l.	4	3 455 282	10 259 579
Sum bankinnskudd, kontanter og lignende		3 455 282	10 259 579
Sum omløpsmidler		66 519 722	10 420 862



Balanse

Beløp i: NOK	Note	2022	2021
SUM EIENDELER		122 545 241	118 113 675
BALANSE - EGENKAPITAL OG GJELD			
Egenkapital			
Innskutt egenkapital			
Aksjekapital	5, 6	100 000	100 000
Annen innskutt egenkapital	5		
Sum innskutt egenkapital		100 000	100 000
Opptjent egenkapital			
Annen egenkapital	6	6 327 894	
Udekket tap	6		-7 236 977
Sum opptjent egenkapital		6 327 894	-7 236 977
Sum egenkapital		6 427 894	-7 136 977
Gjeld			
Langsiktig gjeld			
Utsatt skatt	3	2 377 866	
Sum avsetninger for forpliktelser		2 377 866	
Annen langsiktig gjeld			
Gjeld til kredittinstitusjoner	7	92 300 000	105 800 000
Gjeld til aksjonær	8	14 900 000	5 600 000
Sum annen langsiktig gjeld		107 200 000	111 400 000
Sum langsiktig gjeld		109 577 866	111 400 000
Kortsiktig gjeld			
Leverandørgjeld	8	1 586 800	9 203 372
Skyldig offentlige avgifter		1 266 453	2 197 509
Utbytte	6	2 000 000	
Annen kortsiktig gjeld		1 686 227	2 449 771
Sum kortsiktig gjeld		6 539 480	13 850 653
Sum gjeld		116 117 347	125 250 653



Balanse

Beløp i: NOK	Note	2022	2021
SUM EGENKAPITAL OG GJELD		122 545 241	118 113 675



Brønnøysundregistrene

ÅRSREGNSKAP FOR REGNSKAPSÅRET 2022 - GENERELL INFORMASJON

Journalnummer: 2023 612277

Enheten

Organisasjonsnummer: 984 036 906
Organisasjonsform: Aksjeselskap
Foretaksnavn: MIDSUND FISKEBÅTREDERI AS
Forretningsadresse: Sjøvikvegen 67
6475 MIDSUND

Regnskapsår

Årsregnskapets periode: 01.01.2022 - 31.12.2022

Konsern

Morselskap i konsern: Nei

Regnskapsregler

Regler for små foretak benyttet: Ja
Benyttet ved utarbeidelsen av
årsregnskapet til selskapet: Regnskapslovens alminnelige regler

Årsregnskapet fastsatt av kompetent organ

Bekreftet av representant for selskapet: Olav Sjøvik
Dato for fastsettelse av årsregnskapet: 16.05.2023

Revisjon

Årsregnskapet er utarbeidet av ekstern
autorisert regnskapsfører: Ja
Ekstern autorisert regnskapsfører har i
løpet av regnskapsåret bistått ved den
løpende regnskapsføringen eller utført
andre tjenester for selskapet enn å
utarbeide årsregnskapet: Ja

Grunnlag for avgivelse

År 2022: Årsregnskap er elektronisk innlevert.
År 2021: Tall er hentet fra elektronisk innlevert årsregnskap fra 2022.

Det er ikke krav til at årsregnskapet m.v. som sendes til Regnskapsregisteret er undertegnet. Kontrollen på at dette er utført ligger hos revisor/enhetens øverste organ. Sikkerheten ivaretas ved at innsender har rolle/rettighet for innsending av årsregnskapet via Altinn, og ved at det bekreftes at årsregnskapet er fastsatt av kompetent organ.

Brønnøysundregistrene, 26.07.2023

Brønnøysundregistrene
Postadresse: Postboks 900, 8910 Brønnøysund
Telefon: 75 00 75 00
E-post: firmapost@brreg.no Internett: www.brreg.no
Organisasjonsnummer: 974 760 673



Organisasjonsnr: 984 036 906
MIDSUND FISKEBÅTREDERI AS

RESULTATREGNSKAP

Beløp i: NOK	Note	2022	2021
RESULTATREGNSKAP			
Inntekter			
Salgsinntekt		20 442 254	20 144 651
Annen driftsinntekt	2	29 295 844	723 596
Sum inntekter		49 738 098	20 868 246
Kostnader			
Endring i beholdning av varer under tilvirkning og ferdig tilvirkede varer		4 542 774	3 973 905
Lønnskostnad	1	6 089 849	6 881 712
Avskrivning av driftsmidler og immaterielle eiendeler	2	3 763 295	3 831 976
Annen driftskostnad	2	9 476 216	4 504 539
Sum kostnader		23 872 134	19 192 132
Driftsresultat		25 865 964	1 676 115
Finansinntekter og finanskostnader			
Annen renteinntekt		3 539	380
Annen finansinntekt		16 337	36 622
Sum finansinntekter		19 876	37 002
Annen rentekostnad	8	5 930 877	4 177 467
Sum finanskostnader		5 930 877	4 177 467
Netto finans		-5 911 000	-4 140 465
Ordinært resultat før skattekostnad			
Skattekostnad på resultat	3	4 390 092	-539 288
Ordinært resultat etter skattekostnad		15 564 872	-1 925 063
Årsresultat		15 564 872	-1 925 063
Årsresultat etter minoritetsinteresser		15 564 872	-1 925 063
Totalresultat		15 564 872	-1 925 063
Overføringer og disponeringer			
Ordinært utbytte	6	2 000 000	
Udekket tap	6, 6	7 236 977	-1 925 063
Avsatt til annen egenkapital	6	6 327 894	



Sum overføringer og
disponeringer

15 564 872

-1 925 063



Organisasjonsnr: 984 036 906
MIDSUND FISKEBÅTREDERI AS

BALANSE

Beløp i: NOK	Note	2022	2021
BALANSE - EIENDELER			
Anleggsmidler			
Immaterielle eiendeler			
Konsesjoner fiske	2, 7	13 751 940	54 751 940
Deltakeradgang	2, 7	15 103 129	16 985 667
Utsatt skattefordel	3		2 012 226
Sum immaterielle eiendeler		28 855 069	73 749 833
Varige driftsmidler			
Maskiner og anlegg	2, 7	955 211	267 999
Skip og flytende installasjoner	2, 7	26 165 238	32 636 593
Driftsløsøre, inventar o. a. utstyr	2		
Sum varige driftsmidler		27 120 450	32 904 592
Finansielle anleggsmidler			
Investeringer i aksjer og andeler		50 000	50 000
Obligasjoner og andre fordringer			988 388
Sum finansielle anleggsmidler		50 000	1 038 388
Sum anleggsmidler		56 025 519	107 692 813
Omløpsmidler			
Varer			
Sum varer		64 440	83 664
Fordringer			
Kundefordringer	7	63 000 000	
Andre kortsiktige fordringer			77 619
Sum fordringer		63 000 000	77 619
Bankinnskudd, kontanter og lignende			
Bankinnskudd, kontanter o. l.	4	3 455 282	10 259 579
Sum bankinnskudd, kontanter og lignende		3 455 282	10 259 579
Sum omløpsmidler		66 519 722	10 420 862
SUM EIENDELER		122 545 241	118 113 675
BALANSE - EGENKAPITAL OG GJELD			



Egenkapital			
Innskutt egenkapital			
Aksjekapital	5, 6	100 000	100 000
Annen innskutt egenkapital	5		
Sum innskutt egenkapital		100 000	100 000
Opptjent egenkapital			
Annen egenkapital	6	6 327 894	
Udekket tap	6		-7 236 977
Sum opptjent egenkapital		6 327 894	-7 236 977
Sum egenkapital		6 427 894	-7 136 977
Gjeld			
Langsiktig gjeld			
Utsatt skatt	3	2 377 866	
Sum avsetninger for forpliktelser		2 377 866	
Annen langsiktig gjeld			
Gjeld til kredittinstitusjoner	7	92 300 000	105 800 000
Gjeld til aksjonær	8	14 900 000	5 600 000
Sum annen langsiktig gjeld		107 200 000	111 400 000
Sum langsiktig gjeld		109 577 866	111 400 000
Kortsiktig gjeld			
Leverandørgjeld	8	1 586 800	9 203 372
Skyldig offentlige avgifter		1 266 453	2 197 509
Utbytte	6	2 000 000	
Annen kortsiktig gjeld		1 686 227	2 449 771
Sum kortsiktig gjeld		6 539 480	13 850 653
Sum gjeld		116 117 347	125 250 653
SUM EGENKAPITAL OG GJELD		122 545 241	118 113 675



Organisasjonsnr: 984 036 906
MIDSUND FISKEBÅTREDERI AS

NOTEOPPLYSNINGER - SELSKAP - alle poster oppgitt i hele tall

Note

Antall årsverk i regnskapsåret
6.00

<u>Sum</u>	<u>Beløp</u>
<u>Balanseført verdi 31.12.</u>	<u>Varige driftsmidler Immaterielle eiend.</u>

Konsernregnskap

Morselskapet sitt navn

Forretningskontor for morselskapet

Begrunnelse for at datterselskap er utelatt fra konsolideringen

<u>Samlet beløp - tilknyttet selskap</u>	<u>Årets</u>	<u>Fjorårets</u>
--	--------------	------------------

<u>Samlet beløp - foretak i samme konsern</u>	<u>Årets</u>	<u>Fjorårets</u>
---	--------------	------------------

<u>Samlet beløp - foretak i samme konsern</u>	<u>Årets</u>	<u>Fjorårets</u>
---	--------------	------------------

<u>Samlet beløp - felles kontrollert virksomhet</u>	<u>Årets</u>	<u>Fjorårets</u>
---	--------------	------------------

<u>Pantstillelse</u>	<u>Beløp</u>
----------------------	--------------

<u>Beholdning av egne aksjer</u>	<u>Antall</u>	<u>Pålydende</u>	<u>Andel av aksjek.</u>
----------------------------------	---------------	------------------	-------------------------



Årsregnskap 2022
Midsund Fiskebåtrederi AS

Org.nr.: 984 036 906

**Resultatregnskap**

Midsund Fiskebåtrederi AS

	Note	2022	2021
Driftsinntekter og driftskostnader			
Salgsinntekt		20 442 254	20 144 651
Annen driftsinntekt	2	29 295 844	723 596
Sum driftsinntekter		49 738 098	20 868 246
Felleskostnader		4 542 774	3 973 905
Lønnskostnad	1	6 089 849	6 881 712
Avskrivning av driftsmidler og immaterielle eiendeler	2	3 763 295	3 831 976
Annen driftskostnad	2	9 476 216	4 504 539
Sum driftskostnader		23 872 134	19 192 132
Driftsresultat		25 865 964	1 676 115
Finansinntekter og finanskostnader			
Annen renteinntekt		3 539	380
Annen finansinntekt		16 337	36 622
Annen rentekostnad	8	5 930 877	4 177 467
Resultat av finansposter		-5 911 000	-4 140 465
Resultat før skattekostnad		19 954 964	-2 464 351
Skattekostnad på resultat	3	4 390 092	-539 288
Årsresultat		15 564 872	-1 925 063
Overføringer			
Avsatt til dekning av tidligere udekket tap	6	7 236 977	0
Avsatt til utbytte	6	2 000 000	0
Avsatt til annen egenkapital	6	6 327 894	0
Overført til udekket tap	6	0	1 925 063
Sum overføringer		15 564 872	-1 925 063

**Balanse**

Midsund Fiskebåtrederi AS

	Note	2022	2021
Eiendeler			
Anleggsmidler			
Immaterielle eiendeler			
Konsesjoner fiske	2, 7	13 751 940	54 751 940
Deltakeradgang	2, 7	15 103 129	16 985 667
Utsatt skattefordel	3	0	2 012 226
Sum immaterielle eiendeler		<u>28 855 069</u>	<u>73 749 833</u>
Varige driftsmidler			
Maskiner og anlegg	2, 7	955 211	267 999
Skip og flytende installasjoner	2, 7	26 165 238	32 636 593
Sum varige driftsmidler		<u>27 120 450</u>	<u>32 904 592</u>
Finansielle driftsmidler			
Investeringer i aksjer og andeler		50 000	50 000
Obligasjoner og andre fordringer		0	988 388
Sum finansielle anleggsmidler		<u>50 000</u>	<u>1 038 388</u>
Sum anleggsmidler		<u>56 025 519</u>	<u>107 692 813</u>
Omløpsmidler			
Lager av varer og annen beholdning		64 440	83 664
Fordringer			
Kundefordringer	7	63 000 000	0
Andre kortsiktige fordringer		0	77 619
Sum fordringer		<u>63 000 000</u>	<u>77 619</u>
Investeringer			
Bankinnskudd, kontanter o.l.	4	3 455 282	10 259 579
Sum omløpsmidler		<u>66 519 722</u>	<u>10 420 862</u>
Sum eiendeler		<u>122 545 241</u>	<u>118 113 675</u>

**Balanse**

Midsund Fiskebåtrederi AS


	Note	2022	2021
Egenkapital og gjeld			
Innskutt egenkapital			
Aksjekapital	5, 6	100 000	100 000
Sum innskutt egenkapital		100 000	100 000
Opptjent egenkapital			
Annen egenkapital	6	6 327 894	0
Udekket tap	6	0	-7 236 977
Sum opptjent egenkapital		6 327 894	-7 236 977
Sum egenkapital		6 427 894	-7 136 977
Gjeld			
Utsatt skatt	3	2 377 866	0
Annen langsiktig gjeld			
Gjeld til kredittinstitusjoner	7	92 300 000	105 800 000
Gjeld til aksjonær	8	14 900 000	5 600 000
Sum annen langsiktig gjeld		107 200 000	111 400 000
Kortsiktig gjeld			
Leverandørgjeld	8	1 586 800	9 203 372
Skyldig offentlige avgifter		1 266 453	2 197 509
Utbytte	6	2 000 000	0
Annen kortsiktig gjeld		1 686 227	2 449 771
Sum kortsiktig gjeld		6 539 480	13 850 653
Sum gjeld		116 117 347	125 250 653
Sum egenkapital og gjeld		122 545 241	118 113 675


Midsund, 15.05.2023


Styret i Midsund Fiskebåtrederi AS


Olav Sjøvik
styreleder


Jarle Gangstad
styremedlem


Jan Andre Gangstad
styremedlem/daglig leder


Ruben Gangstad


Daniel Sjøvik
styremedlem

Midsund Fiskebåtrederi AS

Org.nr. 984 036 906



Midsund Fiskebåtrederi AS

Regnskapsprinsipper

Selskapets formål er å eie og drive fiskefartøy, samt å delta i andre virksomheter i samme eller lignende bransje. Selskapets forretningskontor er på Midsund i Molde kommune.

Årsregnskapet består av resultatregnskap, balanse og noteopplysninger og er avlagt i samsvar med aksjelov, regnskapslov og god regnskapsskikk i Norge for små foretak gjeldende pr 31. desember 2022. Notene er en integrert del av regnskapet. Årsregnskapet er basert på grunnleggende prinsipper om historisk kost, sammenlignbarhet, fortsatt drift og forsiktighet.

Driftsinntekter

Inntektsføring ved salg av varer skjer på leveringstidspunktet. Selskapets inntekter er salg av fisk og inntektsføres løpende etter som fisken leveres.

Skatt

Skattekostnaden i resultatregnskapet omfatter både periodens betalbare skatt og endring i utsatt skatt. Utsatt skatt er beregnet med 22 % på grunnlag av de midlertidige forskjeller som eksisterer mellom regnskapsmessige og skattemessige verdier, samt ligningsmessig underskudd til fremføring ved utgangen av regnskapsåret. Skatteøkende og skattereduserende midlertidige forskjeller som reverserer eller kan reverseres i samme periode er utlignet og nettoført.

Klassifisering og vurdering av anleggsmidler

Anleggsmidler omfatter eiendeler bestemt til varig eie og bruk. Anleggsmidler er vurdert til anskaffelseskost. Varige driftsmidler balanseføres og avskrives over driftsmidlets økonomiske levetid. Selskapet eier både evigvarende og tidsbegrensede kvoter. Basiskvoter anses som evigvarende og avskrives ikke. Strukturkvoter avskrives over forventet brukstid.

Klassifisering og vurdering av omløpsmidler

Omløpsmidler og kortsiktig gjeld omfatter normalt poster som forfaller til betaling innen ett år etter balansedagen, samt poster som knytter seg til varekretsløpet. Omløpsmidler vurderes til laveste verdi av anskaffelseskost og virkelig verdi.

Aksjer i datterselskap

Investeringer i datterselskap er vurdert etter kostmetoden ettersom konsernet samlet ikke overstiger grensen for små foretak.

Varer

Varer er vurdert til det laveste av anskaffelseskost og netto salgsverdi. Varelageret består av drivstoff.

Fordringer

Kundefordringer og andre fordringer oppføres til pålydende etter fradrag for avsetning til forventet tap. Avsetning til tap gjøres på grunnlag av en individuell vurdering av de enkelte fordringene.



Midsund Fiskebåtrederi AS

Note 1 Lønnskostnader og antall ansatte

Lønnskostnader	2022	2021
Lønninger	471 084	839 479
Hyre fra fiskeri	200 135	735 621
Lott fra fiskeri	5 168 535	5 026 911
Arbeidsgiveravgift	60 609	112 653
Pensjonskostnader	130 518	143 484
Andre ytelser	58 968	23 564
Sum	6 089 849	6 881 712

Selskapet har i 2022 sysselsatt 6 årsverk.

Note 2 Anleggsmidler

	Basis kvote	Strukturkvote	Skip
Anskaffelseskost pr. 01.01.22	54 751 940	35 057 780	34 474 486
+ Tilgang kjøpte driftsmidler	0		185 000
+ Avgang salg driftsmidler	41 000 000		5 587 000
= Anskaffelseskost 31.12.22	13 751 940	35 057 780	29 072 486
Akkumulerte avskrivninger 31.12.22		19 954 651	2 907 248
= Bokført verdi 31.12.22	13 751 940	15 103 129	26 165 238
Årets ordinære avskrivninger		1 882 538	1 612 924
Økonomisk levetid		12-23 år	10-20 år

	Maskiner og anlegg	Sum
Anskaffelseskost pr. 01.01.22	387 144	124 671 350
+ Tilgang kjøpte driftsmidler	955 045	1 140 045
+ Avgang salg driftsmidler	0	46 587 000
= Anskaffelseskost 31.12.22	1 342 189	79 224 395
Akkumulerte avskrivninger 31.12.22	386 978	23 248 877
= Bokført verdi 31.12.22	955 211	55 975 518
Årets ordinære avskrivninger	267 833	3 763 295
Økonomisk levetid	2-8 år	

Gevinst ved salg av båt og kvoter er bokført under annen driftsinntekt og utgjør kr 29 144 100 i 2022. Tap ved avgang utgjør kr 1 537 531 i 2022 og er bokført under annen driftskostnad.



Midsund Fiskebåtrederi AS

Note 3 Skatt

Årets skattekostnad	2022	2021
Resultatført skatt på ordinært resultat:		
Betalbar skatt	0	0
Endring i utsatt skatt	4 390 092	-539 288
Skattekostnad ordinært resultat	4 390 092	-539 288
Skattepliktig inntekt:		
Resultat før skatt	19 954 964	-2 464 351
Permanente forskjeller	0	13 039
Endring i midlertidige forskjeller	-24 063 844	-2 980 207
Skattepliktig inntekt	-4 108 881	-5 431 518
Betalbar skatt i balansen:		
Betalbar skatt på årets resultat	0	0
Sum betalbar skatt i balansen	0	0

Skatteeffekten av midlertidige forskjeller og underskudd til fremføring som har gitt opphav til utsatt skatt og utsatte skattefordeler, spesifisert på typer av midlertidige forskjeller

	2022	2021	Endring
Varige driftsmidler	9 287 430	7 295 589	-1 991 841
Gevinst – og tapskonto	25 121 006	3 049 002	-22 072 003
Sum	34 408 436	10 344 592	-24 063 844
Akkumulert fremførbart underskudd	-23 599 954	-19 491 074	4 108 881
Grunnlag for utsatt skatt / skattefordel	10 808 481	-9 146 482	-19 954 964
Utsatt skatt / skattefordel (22 %)	2 377 866	-2 012 226	-4 390 092

Note 4 Bankinnskudd

Innstående midler på skattetrekkskonto (bundne midler) er på kr. 314 395.



Midsund Fiskebåtrederi AS

Note 5 Aksjonærer

Aksjekapitalen i Midsund Fiskebåtrederi AS pr. 31.12 består av:

	Antall	Pålydende	Bokført
Ordinære aksjer	100	1 000,0	100 000
Sum	100		100 000

Eierstruktur

Aksjonærer i % pr. 31.12:

	Ordinære	Eierandel	Stemmeandel
JARG HOLDING AS	51	51,0	51,0
SJØVIK AS	49	49,0	49,0
Totalt antall aksjer	100	100,0	100,0

Note 6 Egenkapital

	Aksjekapital	Annen egenkapital	Udekket tap	Sum egenkapital
Pr. 31.12.2021	100 000	0	-7 236 977	-7 136 977
Årets resultat		8 327 894	7 236 977	15 564 872
Avsatt utbytte		-2 000 000		-2 000 000
Pr 31.12.2022	100 000	6 327 894	0	6 427 894

Note 7 Annen langsiktig gjeld

	2022	2021
Pantesikret gjeld		
Gjeld til kredittinstitusjoner	92 300 000	105 800 000
Gjeld som forfaller mer enn fem år etter regnskapsårets slutt:		
Gjeld til kredittinstitusjoner	41 840 000	74 700 000
Sum annen langsiktig gjeld	41 840 000	74 700 000

Balansført verdi av eiendeler stilt som sikkerhet for pantesikret gjeld:

	2022	2021
Deltakeradganger/kvoter fiske	28 855 069	71 737 607
Fiskebåter	26 165 238	32 636 593
Redskap/utstyr	955 211	267 999
Kundefordringer	63 000 000	0
Sum	118 975 519	104 642 199



Midsund Fiskebåtrederi AS

Note 8 Mellomværende nærstående

Sjøvik AS har gitt Midsund Fiskebåtrederi AS et lån på kr. 14 400 000. Lånet inkl renter skal være tilbakebetalt senest 31.12.2026. Avdrag betales når selskapet har likvider til å nedbetale på lånet. I tillegg har selskapet en leverandørgjeld til Sjøvik AS på kr 1 323 406 pr 31.12.2022. Rentekostnadene bokføres mot mellomværende på leverandørgjeld mot Sjøvik AS. Renter på lånene utgjør kr 1 291 639 for 2022.

Jarg Holding AS har gitt Midsund Fiskebåtrederi AS et lån på kr 500 000. Renter på lånet utgjør kr 26 667 for 2022.

Lånene er oppgjort i 2023.



KPMG AS
Grandtjøera 24C
N-6415 Molde

Telephone +47 45 40 40 63
Internet www.kpmg.no
Enterprise 935 174 627 MVA

Til generalforsamlingen i Midsund Fiskebåtrederi AS

Uavhengig revisors beretning

Konklusjon

Vi har revidert årsregnskapet for Midsund Fiskebåtrederi AS som består av balanse per 31. desember 2022, resultatregnskap for regnskapsåret avsluttet per denne datoen og noter til årsregnskapet, herunder et sammendrag av viktige regnskapsprinsipper.

Etter vår mening

- oppfyller årsregnskapet gjeldende lovkrav, og
- gir årsregnskapet et rettviseende bilde av selskapets finansielle stilling per 31. desember 2022, og av dets resultater for regnskapsåret avsluttet per denne datoen i samsvar med regnskapslovens regler og god regnskapsskikk i Norge.

Grunnlag for konklusjonen

Vi har gjennomført revisjonen i samsvar med International Standards on Auditing (ISA-ene). Våre oppgaver og plikter i henhold til disse standardene er beskrevet nedenfor under *Revisors oppgaver og plikter ved revisjonen av årsregnskapet*. Vi er uavhengige av selskapet i samsvar med kravene i relevante lover og forskrifter i Norge og International Code of Ethics for Professional Accountants (inkludert internasjonale uavhengighetsstandarder) utstedt av International Ethics Standards Board for Accountants (IESBA-reglene), og vi har overholdt våre øvrige etiske forpliktelser i samsvar med disse kravene. Innhentet revisjonsbevis er etter vår vurdering tilstrekkelig og hensiktsmessig som grunnlag for vår konklusjon.

Styrets og daglig leders ansvar for årsregnskapet

Styret og daglig leder (ledelsen) er ansvarlige for å utarbeide årsregnskapet og for at det gir et rettviseende bilde i samsvar med regnskapslovens regler og god regnskapsskikk i Norge. Ledelsen er også ansvarlig for slik internkontroll som den finner nødvendig for å kunne utarbeide et årsregnskap som ikke inneholder vesentlig feilinformasjon, verken som følge av misligheter eller utilsiktede feil.

Ved utarbeidelsen av årsregnskapet må ledelsen ta standpunkt til selskapets evne til fortsatt drift og opplyse om forhold av betydning for fortsatt drift. Forutsetningen om fortsatt drift skal legges til grunn for årsregnskapet så lenge det ikke er sannsynlig at virksomheten vil bli avviklet.

Revisors oppgaver og plikter ved revisjonen av årsregnskapet

Vårt mål er å oppnå betryggende sikkerhet for at årsregnskapet som helhet ikke inneholder vesentlig feilinformasjon, verken som følge av misligheter eller utilsiktede feil, og å avgi en revisjonsberetning som inneholder vår konklusjon. Betryggende sikkerhet er en høy grad av sikkerhet, men ingen garanti for at en revisjon utført i samsvar med ISA-ene, alltid vil avdekke vesentlig feilinformasjon. Feilinformasjon kan oppstå som følge av misligheter eller utilsiktede feil. Feilinformasjon er å anse som vesentlig dersom den enkeltvis eller samlet med rimelighet kan forventes å påvirke de økonomiske beslutningene som brukerne foretar på grunnlag av årsregnskapet.

KPMG AS is a Norwegian limited liability company and a member firm of the KPMG global organization of independent member firms affiliated with KPMG International ("KPMG Network"), a private English company limited by guarantee. All rights reserved.
Statistisk sentralbyrås register: Innmeldt i Den norske Regnskapsloven

Offices in

Oslo	Livigno	Moskva	Tromsø
Aksa	London	Norway	Tromsø
Arendal	Helsinki	Oslo	Tyngst
Bergen	London	Sandnessjøen	Ullensaker
Bodo	London	Slavanger	Vestnes
Drammen	Kristiansund	Stord	Volda
		Strøme	



Som del av en revisjon i samsvar med ISA-ene, utøver vi profesjonelt skjønn og utviser profesjonell skepsis gjennom hele revisjonen. I tillegg:

- identifiserer og vurderer vi risikoen for vesentlig feilinformasjon i regnskapet, enten det skyldes misligheter eller utilsiktede feil. Vi utformer og gjennomfører revisjons handlinger for å håndtere slike risikoer, og innhenter revisjonsbevis som er tilstrekkelig og hensiktsmessig som grunnlag for vår konklusjon. Risikoen for at vesentlig feilinformasjon som følge av misligheter ikke blir avdekket, er høyere enn for feilinformasjon som skyldes utilsiktede feil, siden misligheter kan innebære samarbeid, forfalskning, bevisste utelatelser, uriktige fremstillinger eller overstyring av internkontroll.
- opparbeider vi oss en forståelse av intern kontroll som er relevant for revisjonen, for å utforme revisjons handlinger som er hensiktsmessige etter omstendighetene, men ikke for å gi uttrykk for en mening om effektiviteten av selskapets interne kontroll.
- evaluerer vi om de anvendte regnskapsprinsippene er hensiktsmessige og om regnskapsestimaterne og tilhørende noteopplysninger utarbeidet av ledelsen er rimelige.
- konkluderer vi på om ledelsens bruk av fortsatt drift-forutsetningen er hensiktsmessig, og, basert på innhentede revisjonsbevis, hvorvidt det foreligger vesentlig usikkerhet knyttet til hendelser eller forhold som kan skape tvil av betydning om selskapets evne til fortsatt drift. Dersom vi konkluderer med at det eksisterer vesentlig usikkerhet, kreves det at vi i revisjonsberetningen henleder oppmerksomheten på tilleggsopplysningene i årsregnskapet, eller, dersom slike tilleggsopplysninger ikke er tilstrekkelige, at vi modifierer vår konklusjon. Våre konklusjoner er basert på revisjonsbevis innhentet frem til datoen for revisjonsberetningen. Etterfølgende hendelser eller forhold kan imidlertid medføre at selskapet ikke kan fortsette driften.
- evaluerer vi den samlede presentasjonen, strukturen og innholdet i årsregnskapet, inkludert tilleggsopplysningene, og hvorvidt årsregnskapet gir uttrykk for de underliggende transaksjonene og hendelsene på en måte som gir et rettviseende bilde.

Vi kommuniserer med styret blant annet om det planlagte innholdet i og tidspunkt for revisjonsarbeidet og eventuelle vesentlige funn i revisjonen, herunder vesentlige svakheter i intern kontroll som vi avdekker gjennom revisjonen.

Molde, 24. mai 2023
KPMG AS

Else Berit Hamar
Statsautorisert revisor