



ÅRSREGNSKAPET FOR REGNSKAPSÅRET 2023 - GENERELL INFORMASJON

Enheten

Organisasjonsnummer: 982 902 274
Organisasjonsform: Aksjeselskap
Foretaksnavn: LYBERG & PARTNERE AS
Forretningsadresse: Vollsveien 19
1366 LYSAKER

Regnskapsår

Årsregnskapets periode: 01.01.2023 - 31.12.2023

Konsern

Morselskap i konsern: Ja
Konsernregnskap lagt ved: Nei

Regnskapsregler

Regler for små foretak benyttet: Ja
Benyttet ved utarbeidelsen av årsregnskapet til selskapet: Regnskapslovens alminnelige regler

Årsregnskapet fastsatt av kompetent organ

Bekreftet av representant for selskapet: Claus frimann Clasen
Dato for fastsettelse av årsregnskapet: 30.05.2024

Grunnlag for avgivelse

År 2023: Årsregnskapet er elektronisk innlevert
År 2022: Tall er hentet fra elektronisk innlevert årsregnskap fra 2023

Det er ikke krav til at årsregnskapet m.v. som sendes til Regnskapsregisteret er undertegnet. Kontrollen på at dette er utført ligger hos revisor/enhetens øverste organ. Sikkerheten ivaretas ved at innsender har rolle/rettighet for innsending av årsregnskapet via Altinn, og ved at det bekreftes at årsregnskapet er fastsatt av kompetent organ.

Brønnøysundregistrene, 19.06.2025



Resultatregnskap

Beløp i: NOK	Note	2023	2022
RESULTATREGNSKAP			
Inntekter			
Salgsinntekt		9 701 354	11 167 106
Sum inntekter		9 701 354	11 167 106
Kostnader			
Lønnskostnad	1	7 378 689	7 826 181
Avskrivning på driftsmidler	2		
Annen driftskostnad	1	1 952 297	1 833 667
Sum kostnader		9 330 987	9 659 848
Driftsresultat		370 367	1 507 258
Finansinntekter og finanskostnader			
Annen renteinntekt		3 645	1 134
Reversering av tidligere nedskrevet			1 101 278
Sum finansinntekter		3 645	1 102 412
Annen rentekostnad		3 371	970
Sum finanskostnader		3 371	970
Netto finans		274	1 101 442
Ordinært resultat før skattekostnad		370 641	2 608 700
Skattekostnad på resultat	3		330 606
Ordinært resultat etter skattekostnad		370 641	2 278 094
Årsresultat	4	370 641	2 278 094
Årsresultat etter minoritetsinteresser		370 641	2 278 094
Totalresultat		370 641	2 278 094
Overføringer og disponeringer			
Avsatt til annen egenkapital		370 641	2 278 094
Sum overføringer og disponeringer		370 641	2 278 094



Resultatregnskap

Beløp i: NOK	Note	2023	2022
---------------------	-------------	-------------	-------------



Balanse

Beløp i: NOK	Note	2023	2022
BALANSE - EIENDELER			
Anleggsmidler			
Immaterielle eiendeler			
Utsatt skattefordel	3		
Varige driftsmidler			
Tomter, bygninger o.a. fast eiendom	2		
Maskiner og anlegg	2		
Skip og flytende installasjoner	2		
Driftsløsøre, inventar o.a. utstyr	2	246 715	246 715
Sum varige driftsmidler	2	246 715	246 715
Finansielle anleggsmidler			
Investering i datterselskap	5	186 430	341 279
Investering i annet foretak i samme konsern	5		
Lån til foretak i samme konsern		12 764 733	10 767 187
Sum finansielle anleggsmidler		12 951 163	11 108 466
Sum anleggsmidler		13 197 878	11 355 181
Omløpsmidler			
Varer			
Fordringer			
Kundefordringer		824 109	3 032 480
Andre kortsiktige fordringer		330 844	382 316
Sum fordringer		1 154 953	3 414 796
Bankinnskudd, kontanter og lignende			
Bankinnskudd, kontanter o.l.	6	1 280 767	1 582 639
Sum bankinnskudd, kontanter og lignende		1 280 767	1 582 639
Sum omløpsmidler		2 435 721	4 997 435
SUM EIENDELER		15 633 598	16 352 617



Balanse

Beløp i: NOK	Note	2023	2022
BALANSE - EGENKAPITAL OG GJELD			
Egenkapital			
Innskutt egenkapital			
Aksjekapital	7	1 000 000	1 000 000
Beholdning av egne aksjer	7		
Sum innskutt egenkapital		1 000 000	1 000 000
Opptjent egenkapital			
Annen egenkapital		12 450 735	12 734 628
Sum opptjent egenkapital		12 450 735	12 734 628
Sum egenkapital	4	13 450 735	13 734 628
Gjeld			
Langsiktig gjeld			
Utsatt skatt	3		
Annen langsiktig gjeld			
Gjeld til konsernselskap	8	854 680	860 711
Sum annen langsiktig gjeld		854 680	860 711
Sum langsiktig gjeld		854 680	860 711
Kortsiktig gjeld			
Leverandørgjeld		94 477	107 443
Betalbar skatt	3		330 606
Skattetrekk og andre trekk		591 797	666 577
Annen kortsiktig gjeld		641 908	652 653
Sum kortsiktig gjeld		1 328 183	1 757 278
Sum gjeld		2 182 863	2 617 989
SUM EGENKAPITAL OG GJELD		15 633 598	16 352 617



Brønnøysundregistrene

ÅRSREGNSKAP FOR REGNSKAPSÅRET 2023 - GENERELL INFORMASJON

Journalnummer: 2024 471667

Enheten

Organisasjonsnummer: 982 902 274
Organisasjonsform: Aksjeselskap
Foretaksnavn: LYBERG & PARTNERE AS
Forretningsadresse: Vollsveien 19
1366 LYSAKER

Regnskapsår

Årsregnskapets periode: 01.01.2023 - 31.12.2023

Konsern

Morselskap i konsern: Ja
Konsernregnskap lagt ved: Nei

Regnskapsregler

Regler for små foretak benyttet: Ja
Benyttet ved utarbeidelsen av
årsregnskapet til selskapet: Regnskapslovens alminnelige regler

Årsregnskapet fastsatt av kompetent organ

Bekreftet av representant for selskapet: Claus frimann Clasen
Dato for fastsettelse av årsregnskapet: 30.05.2024

Grunnlag for avgivelse

År 2023: Årsregnskap er elektronisk innlevert.
År 2022: Tall er hentet fra elektronisk innlevert årsregnskap fra 2023.

Det er ikke krav til at årsregnskapet m.v. som sendes til Regnskapsregisteret er undertegnet. Kontrollen på at dette er utført ligger hos revisor/enhetens øverste organ. Sikkerheten ivaretas ved at innsender har rolle/rettighet for innsending av årsregnskapet via Altinn, og ved at det bekreftes at årsregnskapet er fastsatt av kompetent organ.

Brønnøysundregistrene, 14.06.2024



Organisasjonsnr: 982 902 274
LYBERG & PARTNERE AS

RESULTATREGNSKAP

Beløp i: NOK	Note	2023	2022
RESULTATREGNSKAP			
Inntekter			
Salgsinntekt		9 701 354	11 167 106
Sum inntekter		9 701 354	11 167 106
Kostnader			
Lønnskostnad	1	7 378 689	7 826 181
Avskrivning på driftsmidler	2		
Annen driftskostnad	1	1 952 297	1 833 667
Sum kostnader		9 330 987	9 659 848
Driftsresultat		370 367	1 507 258
Finansinntekter og finanskostnader			
Annen renteinntekt		3 645	1 134
Reversering av tidligere nedskrevet			1 101 278
Sum finansinntekter		3 645	1 102 412
Annen rentekostnad		3 371	970
Sum finanskostnader		3 371	970
Netto finans		274	1 101 442
Ordinært resultat før skattekostnad			
Skattekostnad på resultat	3	370 641	2 608 700
Ordinært resultat etter skattekostnad		370 641	2 278 094
Årsresultat	4	370 641	2 278 094
Årsresultat etter minoritetsinteresser		370 641	2 278 094
Totalresultat		370 641	2 278 094
Overføringer og disponeringer			
Avsatt til annen egenkapital		370 641	2 278 094
Sum overføringer og disponeringer		370 641	2 278 094



Organisasjonsnr: 982 902 274
LYBERG & PARTNERE AS

BALANSE

<u>Beløp i: NOK</u>	<u>Note</u>	<u>2023</u>	<u>2022</u>
BALANSE - EIENDELER			
Anleggsmidler			
Immaterielle eiendeler			
Utsatt skattefordel	3		
Varige driftsmidler			
Tomter, bygninger o.a. fast eiendom	2		
Maskiner og anlegg	2		
Skip og flytende installasjoner	2		
Driftsløsøre, inventar o. a. utstyr	2	246 715	246 715
Sum varige driftsmidler	2	246 715	246 715
Finansielle anleggsmidler			
Investering i datterselskap	5	186 430	341 279
Investering i annet foretak i samme konsern	5		
Lån til foretak i samme konsern		12 764 733	10 767 187
Sum finansielle anleggsmidler		12 951 163	11 108 466
Sum anleggsmidler		13 197 878	11 355 181
Omløpsmidler			
Varer			
Fordringer			
Kundefordringer		824 109	3 032 480
Andre kortsiktige fordringer		330 844	382 316
Sum fordringer		1 154 953	3 414 796
Bankinnskudd, kontanter og lignende			
Bankinnskudd, kontanter o. l.	6	1 280 767	1 582 639
Sum bankinnskudd, kontanter og lignende		1 280 767	1 582 639
Sum omløpsmidler		2 435 721	4 997 435
SUM EIENDELER		15 633 598	16 352 617
BALANSE - EGENKAPITAL OG GJELD			



Egenkapital			
Innskutt egenkapital			
Aksjekapital	7	1 000 000	1 000 000
Beholdning av egne aksjer	7		
Sum innskutt egenkapital		1 000 000	1 000 000
Opptjent egenkapital			
Annen egenkapital		12 450 735	12 734 628
Sum opptjent egenkapital		12 450 735	12 734 628
Sum egenkapital	4	13 450 735	13 734 628
Gjeld			
Langsiktig gjeld			
Utsatt skatt	3		
Annen langsiktig gjeld			
Gjeld til konsernselskap	8	854 680	860 711
Sum annen langsiktig gjeld		854 680	860 711
Sum langsiktig gjeld		854 680	860 711
Kortsiktig gjeld			
Leverandørgjeld		94 477	107 443
Betalbar skatt	3		330 606
Skattetrekk og andre trekk		591 797	666 577
Annen kortsiktig gjeld		641 908	652 653
Sum kortsiktig gjeld		1 328 183	1 757 278
Sum gjeld		2 182 863	2 617 989
SUM EGENKAPITAL OG GJELD		15 633 598	16 352 617



Organisasjonsnr: 982 902 274
LYBERG & PARTNERE AS

NOTEOPPLYSNINGER - SELSKAP - alle poster oppgitt i hele tall

Note
2

Antall årsverk i regnskapsåret
6.80

Sum Beløp

Balanseført verdi 31.12. Varige driftsmidler Immaterielle eiend.

Konsernregnskap

Morselskapet sitt navn

Forretningskontor for morselskapet

Begrunnelse for at datterselskap er utelatt fra konsolideringen

Samlet beløp - tilknyttet selskap Årets Fjorårets

Samlet beløp - foretak i samme konsern Årets Fjorårets

Samlet beløp - foretak i samme konsern Årets Fjorårets

Samlet beløp - felles kontrollert virksomhet Årets Fjorårets

Pantstillelse Beløp

Beholdning av egne aksjer Antall Pålydende Andel av aksjek.



Årsregnskap 2023
Lyberg & Partnere AS

Resultatregnskap
Balanse
Noter til regnskapet

Org.nr.: 982 902 274



Resultatregnskap

Lyberg & Partnere AS

DRIFTSINNTEKTER OG DRIFTSKOSTNADER Note		2023	2022
Salgsinntekt		9 701 354	11 167 106
Sum driftsinntekter		9 701 354	11 167 106
Lønnskostnad	1	7 378 689	7 826 181
Annen driftskostnad	1	1 952 297	1 833 667
Sum driftskostnader		9 330 987	9 659 848
Driftsresultat		370 367	1 507 258
FINANSINNTEKTER OG FINANSKOSTNADER			
Annen renteinntekt		3 645	1 134
Reversering av tidligere nedskrevet		0	1 101 278
Annen rentekostnad		3 371	970
Resultat av finansposter		274	1 101 442
Resultat før skattekostnad		370 641	2 608 700
Skattekostnad på resultat	3	0	330 606
ÅRSRESULTAT	4	370 641	2 278 094
OVERFØRINGER			
Avsatt til annen egenkapital		370 641	2 278 094
Sum overføringer		370 641	2 278 094



Balanse

Lyberg & Partnere AS




EIENDELER	Note	2023	2022
ANLEGGSMIDLER			
Varige driftsmidler			
Driftsløsøre, inventar o.a. utstyr	2	246 715	246 715
Sum varige driftsmidler	2	<u>246 715</u>	<u>246 715</u>
Finansielle driftsmidler			
Investeringer i datterselskap	5	186 430	341 279
Lån til foretak i samme konsern		12 764 733	10 767 187
Sum finansielle anleggsmidler		<u>12 951 163</u>	<u>11 108 466</u>
Sum anleggsmidler		<u>13 197 878</u>	<u>11 355 181</u>
OMLØPSMIDLER			
Fordringer			
Kundefordringer		824 109	3 032 480
Andre kortsiktige fordringer		330 844	382 316
Sum fordringer		<u>1 154 953</u>	<u>3 414 796</u>
Bankinnskudd, kontanter o.l.	6	<u>1 280 767</u>	<u>1 582 639</u>
Sum omløpsmidler		<u>2 435 721</u>	<u>4 997 435</u>
SUM EIENDELER		<u>15 633 598</u>	<u>16 352 617</u>



Balanse

Lyberg & Partnere AS

EGENKAPITAL	Note	2023	2022
Innskutt egenkapital			
Aksjekapital	7	<u>1 000 000</u>	<u>1 000 000</u>
Sum innskutt egenkapital		<u>1 000 000</u>	<u>1 000 000</u>
Opptjent egenkapital			
Annen egenkapital		<u>12 450 735</u>	<u>12 734 628</u>
Sum opptjent egenkapital		<u>12 450 735</u>	<u>12 734 628</u>
Sum egenkapital	4	<u>13 450 735</u>	<u>13 734 628</u>
GJELD			
Annen langsiktig gjeld			
Gjeld til konsernselskap	8	<u>854 680</u>	<u>860 711</u>
Sum annen langsiktig gjeld		<u>854 680</u>	<u>860 711</u>
Kortsiktig gjeld			
Leverandørgjeld		94 477	107 443
Betalbar skatt	3	0	330 606
Skattetrekk og andre trekk		591 797	666 577
Annen kortsiktig gjeld		641 908	652 653
Sum kortsiktig gjeld		<u>1 328 183</u>	<u>1 757 278</u>
Sum gjeld		<u>2 182 863</u>	<u>2 617 989</u>
SUM GJELD OG EGENKAPITAL		<u>15 633 598</u>	<u>16 352 617</u>

Oslo, 29.05.2024
Styret i Lyberg & Partnere AS
Claus frimann Clasen
styreleder
Karl Petter Lyberg
styremedlem/daglig leder
Andreas Rør Wollum
styremedlem



Noter til årsregnskap 2023

Lyberg & Partnere AS

Regnskapsprinsipper

Årsregnskapet er satt opp i samsvar med regnskapsloven og NRS 8 - God regnskapsskikk for små foretak.

Driftsinntekter

Selskapets inntekt er provisjonsinntekter fra Tryg. Inntekt består av nysalgspolisjon fra nye forsikringspoliser og bestandsprovisjon på eksisterende portefølje av forsikringspoliser. Inntekten bokføres når forsikringstaker inngår kontrakt om forsikring. Bestandsprovisjon inntektsføres månedlig proratarisk basert på bestand 1. april.

Skatt

Skattekostnaden i resultatregnskapet omfatter både periodens betalbare skatt og endring i utsatt skatt. Utsatt skatt er beregnet med 25 % på grunnlag av de midlertidige forskjeller som eksisterer mellom regnskapsmessige og skattemessige verdier, samt ligningsmessig underskudd til fremføring ved utgangen av regnskapsåret. Skatteøkende og skattereduserende midlertidige forskjeller som reverserer eller kan reverseres i samme periode er utlignet og nettoført Utsatt skattefordel bokføres ikke i hht. reglene for mindre aksjeselskaper. .

Klassifisering og vurdering av anleggsmidler

Anleggsmidler omfatter eiendeler bestemt til varig eie og bruk. Anleggsmidler er vurdert til anskaffelseskost. Varige driftsmidler balanseføres og avskrives over driftsmidlets økonomiske levetid. Varige driftsmidler nedskrives til gjenvinnbart beløp ved verdifall som forventes ikke å være forbigående. Gjenvinnbart beløp er det høyeste av netto salgsverdi og verdi i bruk. Verdi i bruk er nåverdi av fremtidige kontantstrømmer knyttet til eiendelen. Nedskrivningen reverseres når grunnlaget for nedskrivningen ikke lenger er til stede.

Klassifisering og vurdering av omløpsmidler

Omløpsmidler og kortsiktig gjeld omfatter normalt poster som forfaller til betaling innen ett år etter balansedagen, samt poster som knytter seg til varekretsløpet. Omløpsmidler vurderes til laveste verdi av anskaffelseskost og virkelig verdi.

Aksjer i datterselskap

Datterselskap vurderes etter kostmetoden i selskapsregnskapet. Investeringen er vurdert til anskaffelseskost for aksjene med mindre nedskrivning har vært nødvendig.

To datterselskap er innfusjonert i 2023 med regnskapsmessig og skattemessig kontinuitet.

Utbytte, konsernbidrag og andre utdelinger fra datterselskap er inntektsført samme år som det er avsatt i givers regnskap. Overstiger utbytte / konsernbidraget andelen av opptjent resultat etter anskaffelsestidspunktet, representerer den overskytende del tilbakebetaling av investert kapital, og utdelingene er fratrukket investeringens verdi i balansen til morselskapet.

Fordringer

Kundefordringer og andre fordringer oppføres til pålydende etter fradrag for avsetning til forventet tap. Avsetning til tap gjøres på grunnlag av en individuell vurdering av de enkelte fordringene.



Noter til årsregnskap 2023

Lyberg & Partnere AS

Note 1 Lønnskostnader og ytelser, godtgjørelser til daglig leder, styret og revisor

Lønnskostnader	2023	2022
Lønninger	5 258 528	5 487 935
Arbeidsgiveravgift	922 573	991 675
Pensjonskostnader	305 720	351 658
Andre ytelser	891 869	994 913
Sum	7 378 689	7 826 181

Selskapet har i 2023 sysselsatt 7 årsverk.

Pensjonsforpliktelser

Selskapet er pliktig til å ha tjenstepensjonsordning etter lov om obligatorisk tjenstepensjon. Selskapets pensjonsordninger tilfredsstiller kravene i denne lov.

Revisor

Kostnadsført revisjonshonorar for 2023 utgjør kr 173 393.

Dette inkluderer honorar for regnskapsbistand.

Note 2 Anleggsmidler

	Driftsløsøre, inventar ol.
Anskaffelseskost pr. 01.01.23	246 715
= Anskaffelseskost 31.12.23	246 715
= Av- og nedskrivninger pr. 31.12.23	
= Bokført verdi 31.12.23	246 715
Økonomisk levetid	3-7 år
Avskrivningsplan	saldo 0%



Noter til årsregnskap 2023

Lyberg & Partnere AS

Note 3 Skatt

Årets skattekostnad	2023	2022
Resultatført skatt på ordinært resultat:		
Betalbar skatt	0	330 606
Endring i utsatt skattefordel	0	0
Skattekostnad ordinært resultat	0	330 606

Skattepliktig inntekt:		
Resultat før skatt	370 641	2 608 700
Permanente forskjeller	15 783	-1 081 816
Endring i midlertidige forskjeller	-156 990	-204 460
Anvendelse av fremførbart underskudd	-229 434	0
Skattepliktig inntekt	0	1 322 424

Betalbar skatt i balansen:		
Betalbar skatt på årets resultat	0	330 606
Sum betalbar skatt i balansen	0	330 606

Skatteeffekten av midlertidige forskjeller og underskudd til fremføring som har gitt opphav til utsatt skatt og utsatte skattefordeler, spesifisert på typer av midlertidige forskjeller

	2023	2022	Endring
Varige driftsmidler	-551 214	-708 204	-156 990
Sum	-551 214	-708 204	-156 990
Akkumulert fremførbart underskudd	-509 944	-739 378	-229 434
Inngår ikke i beregningen av utsatt skatt	1 061 158	0	-1 061 158
Grunnlag for utsatt skattefordel	0	-1 447 582	-1 447 582
Utsatt skattefordel (25 %)	-265 290	-361 896	-96 606

I henhold til God regnskapsskikk for små foretak balanseføres ikke utsatt skattefordel.

Note 4 Egenkapital

	Aksjekapital	Overkurs	Annen Innskutt egenkapital	Annen egenkapital	Sum egenkapital
Pr. 31.12.2022	1 000 000	0	0	12 734 628	13 734 628
Endringer v. fusjon				-654 534	-654 534
Pr 01.01.2023	1 000 000	0	0	12 080 094	13 080 094
Årets resultat				370 641	370 641



Noter til årsregnskap 2023

Lyberg & Partnere AS

Pr 31.12.2023	1 000 000	0	0	12 450 735	13 450 735
----------------------	------------------	----------	----------	-------------------	-------------------

Note 5 Datterselskap

Lyberg & Partnere AS eier 91% av aksjene i Lyberg & Partnere Salg Privat AS, som gir Lyberg & Partnere AS 91 % av stemmene i selskapet. Selskapet har forretningskontor i Kirkenes. Årsresultatet for perioden 01.01-31.12.2023 var på kr. -26 673. Balanseført egenkapital var pr. 31.12.2023 kr. 717 326.

Note 6 Bankinnskudd

Innestående midler på skattetrekkskonto (bundne midler) er på kr. 261 399.

Note 7 Aksjonærer

Aksjekapitalen i Lyberg & Partnere AS pr. 31.12 består av:

	Antall	Pålydende	Bokført
Ordinære aksjer	10 000	100,0	1 000 000
Sum	10 000		1 000 000

Eierstruktur

De største aksjonærene i % pr. 31.12 var:

	Ordinære	Eierandel	Stemmeandel
Lyberg & Partnere Holding AS	10 000	100,0	100,0


Note 8 Mellomværende med selskap i samme konsern m.v.

	Fordringer	
	2023	2022
Sum	0	0

	Gjeld	
	2023	2022
Foretak i samme konsern	-854 680	-860 711
Sum	-854 680	-860 711



Narum Revisjon AS
STATSAUTORISERTE REVISORER
MEDLEMMER AV DEN NORSKE
REVISORFORENING



UAVHENGIG REVISORS BERETNING

Til generalforsamlingen i Lyberg & Partnere AS

Uttalelse om revisjonen av årsregnskapet

Konklusjon

Vi har revidert årsregnskapet for Lyberg & Partnere AS som viser et overskudd på kr 370 641. Årsregnskapet består av balanse per 31. desember 2023, resultatregnskap for regnskapsåret avsluttet per denne datoen og noter til årsregnskapet, herunder et sammendrag av viktige regnskapsprinsipper.

Etter vår mening

- oppfyller årsregnskapet gjeldende lovkrav, og
- gir årsregnskapet et rettviseende bilde av selskapets finansielle stilling per 31. desember 2023 og av dets resultater for regnskapsåret avsluttet per denne datoen i samsvar med regnskapslovens regler og god regnskapsskikk i Norge.

Grunnlag for konklusjonen

Vi har gjennomført revisjonen i samsvar med International Standards on Auditing (ISA-ene). Våre oppgaver og plikter i henhold til disse standardene er beskrevet nedenfor under Revisors oppgaver og plikter ved revisjonen av årsregnskapet. Vi er uavhengige av selskapet i samsvar med kravene i relevante lover og forskrifter i Norge og International Code of Ethics for Professional Accountants (inkludert internasjonale uavhengighetsstandarder) utstedt av International Ethics Standards Board for Accountants (IESBA-reglene), og vi har overholdt våre øvrige etiske forpliktelser i samsvar med disse kravene. Innhentet revisjonsbevis er etter vår vurdering tilstrekkelig og hensiktsmessig som grunnlag for vår konklusjon.

Styret og daglig leders ansvar for årsregnskapet

Styret og daglig leder (ledelsen) er ansvarlig for å utarbeide årsregnskapet og for at det gir et rettviseende bilde i samsvar med regnskapslovens regler og god regnskapsskikk i Norge. Ledelsen er også ansvarlig for slik intern kontroll som den finner nødvendig for å kunne utarbeide et årsregnskap som ikke inneholder vesentlig feilinformasjon, verken som følge av misligheter eller utilsiktede feil.

Ved utarbeidelsen av årsregnskapet må ledelsen ta standpunkt til selskapets evne til fortsatt drift og opplyse om forhold av betydning for fortsatt drift. Forutsetningen om fortsatt drift skal legges til grunn for årsregnskapet så lenge det ikke er sannsynlig at virksomheten vil bli avviklet.



Revisors oppgaver og plikter ved revisjonen av årsregnskapet

Vårt mål er å oppnå betryggende sikkerhet for at årsregnskapet som helhet ikke inneholder vesentlig feilinformasjon, verken som følge av misligheter eller utilsiktede feil, og å avgi en revisjonsberetning som inneholder vår konklusjon. Betryggende sikkerhet er en høy grad av sikkerhet, men ingen garanti for at en revisjon utført i samsvar med ISA-ene, alltid vil avdekke vesentlig feilinformasjon. Feilinformasjon kan oppstå som følge av misligheter eller utilsiktede feil. Feilinformasjon er å anse som vesentlig dersom den enkeltvis eller samlet med rimelighet kan forventes å påvirke de økonomiske beslutningene som brukerne foretar på grunnlag av årsregnskapet.

For revisors oppgaver og plikter se: <https://revisorforeningen.no/om-revisjon/revisjonsberetning-revisors-oppgaver-og-plikter/>

Slependen, 29. mai 2024
Narum Revisjon AS

Glenn Evensen
Statsautorisert revisor