



ÅRSREGNSKAPET FOR REGNSKAPSÅRET 2024 - GENERELL INFORMASJON

Enheten

Organisasjonsnummer:	948 991 748
Organisasjonsform:	Stiftelse
Foretaksnavn:	STIFTELSEN NORDOX
Forretningsadresse:	Østensjøveien 13 0661 OSLO

Regnskapsår

Årsregnskapets periode:	01.01.2024 - 31.12.2024
-------------------------	-------------------------

Konsern

Mørselskap i konsern:	Ja
Konsernregnskap lagt ved:	Ja

Regnskapsregler

Regler for små foretak benyttet:	Nei
Benyttet ved utarbeidelsen av årsregnskapet til selskapet:	Regnskapslovens alminnelige regler
Benyttet ved utarbeidelsen av årsregnskapet til konsernet:	Regnskapslovens alminnelige regler

Årsregnskapet fastsatt av kompetent organ

Bekreftet av representant for selskapet:	Morten Fredrik Kjølborg
Dato for fastsettelse av årsregnskapet:	02.04.2025

Grunnlag for avgivelse

År 2024: Årsregnskapet er elektronisk innlevert
År 2023: Tall er hentet fra elektronisk innlevert årsregnskap fra 2024

Det er ikke krav til at årsregnskapet m.v. som sendes til Regnskapsregisteret er undertegnet. Kontrollen på at dette er utført ligger hos revisor/enhetens øverste organ. Sikkerheten ivaretas ved at innsender har rolle/rettighet for innsending av årsregnskapet via Altinn, og ved at det bekreftes at årsregnskapet er fastsatt av kompetent organ.

Brønnøysundregistrene, 27.04.2025



Resultatregnskap

Beløp i: NOK	Note	2024	2023
RESULTATREGNSKAP			
Inntekter			
Annen driftsinntekt		26 000 000	5 000 000
Sum inntekter		26 000 000	5 000 000
Kostnader			
Annen driftskostnad		2 364 670	1 311 539
Sum kostnader		2 364 670	1 311 539
Driftsresultat		23 635 330	3 688 461
Finansinntekter og finanskostnader			
Annen renteinntekt		221 417	145 056
Sum finansinntekter		221 417	145 056
Annen finanskostnad			1 895
Sum finanskostnader			1 895
Netto finans		221 417	143 161
Resultat før skattekostnad		23 856 747	3 831 622
Skattekostnad på resultat	1	4 362 817	3 574 130
Årsresultat		19 493 930	257 492
Årsresultat etter minoritetsinteresser		19 493 930	257 492
Totalresultat		19 493 930	257 492
Overføringer og disponeringer			
Avsatt til annen egenkapital		19 493 930	257 492
Sum overføringer og disponeringer		19 493 930	257 492



Balanse

Beløp i: NOK	Note	2024	2023
BALANSE - EIENDELER			
Anleggsmidler			
Immaterielle eiendeler			
Utsatt skattefordel	1		
Sum anleggsmidler		0	0
Omløpsmidler			
Varer			
Fordringer			
Konsernfordringer		20 000 000	
Sum fordringer		20 000 000	
Investeringer			
Aksjer og andeler i foretak i samme konsern		4 900 000	4 900 000
Sum investeringer		4 900 000	4 900 000
Bankinnskudd, kontanter og lignende			
Bankinnskudd, kontanter o.l.		5 541 041	5 386 426
Sum bankinnskudd, kontanter og lignende		5 541 041	5 386 426
Sum omløpsmidler		30 441 041	10 286 426
SUM EIENDELER		30 441 041	10 286 426
BALANSE - EGENKAPITAL OG GJELD			
Egenkapital			
Innskutt egenkapital			
Aksjekapital		4 900 000	4 900 000
Sum innskutt egenkapital		4 900 000	4 900 000
Opptjent egenkapital			
Annen egenkapital		21 178 225	1 684 296



Balanse

Beløp i: NOK	Note	2024	2023
Sum opptjent egenkapital		21 178 225	1 684 296
Sum egenkapital		26 078 225	6 584 296
Gjeld			
Langsiktig gjeld			
Utsatt skatt	1		
Annen langsiktig gjeld			
Sum langsiktig gjeld		0	0
Kortsiktig gjeld			
Betalbar skatt	1	4 362 816	3 702 130
Sum kortsiktig gjeld		4 362 816	3 702 130
Sum gjeld		4 362 816	3 702 130
SUM EGENKAPITAL OG GJELD		30 441 041	10 286 426



Konsernets resultatregnskap

Beløp i: NOK	Note	2024	2023
RESULTATREGNSKAP			
Inntekter			
Salgsinntekt	1	2 237 535 923	1 719 535 132
Annen driftsinntekt		8 160 115	1 610 876
Sum inntekter		2 245 696 038	1 721 146 008
Kostnader			
Endring i beholdning av egentilvirkede anleggsmidler		1 809 693 768	1 369 254 473
Bidrag til samfunnsgavnlige formål		2 100 452	1 099 910
Lønnskostnad	2	117 740 446	96 107 495
Avskrivninger av driftsmidler	3	10 118 293	10 956 718
Annen driftskostnad	2	122 308 063	114 409 153
Sum kostnader		2 061 961 022	1 591 827 749
Driftsresultat		183 735 016	129 318 259
Finansinntekter og finanskostnader			
Inntekt på investering i annet foretak i samme konsern		1 113 470	6 336 982
Annen renteinntekt		243 502	145 056
Annen finansinntekt	4	185 691 563	165 597 179
Sum finansinntekter		187 048 535	172 079 217
Annen rentekostnad		2 616	4 023
Annen finanskostnad	4	79 950 711	110 835 232
Sum finanskostnader		79 953 327	110 839 255
Netto finans		107 095 208	61 239 962
Resultat før skattekostnad		290 830 224	190 558 221
Skattekostnad på ordinært resultat	5	63 115 420	40 332 182
Årsresultat	6	227 714 804	150 226 039
Årsresultat etter minoritetsinteresser		227 714 804	150 226 039
Totalresultat		227 714 804	150 226 039



Konsernets resultatregnskap

Beløp i: NOK	Note	2024	2023
Overføringer og disponeringer			
Avsatt til annen egenkapital		227 714 804	150 226 039
Sum overføringer og disponeringer	6	227 714 804	150 226 039



Konsernets balanse

Beløp i: NOK	Note	2024	2023
BALANSE - EIENDELER			
Anleggsmidler			
Immaterielle eiendeler			
Utsatt skattefordel	5	4 068 161	2 517 237
Sum immaterielle eiendeler		4 068 161	2 517 237
Varige driftsmidler			
Tomter, bygninger o.a. fast eiendom		37 511 799	40 053 819
Driftsløsøre, inventar o.a. utstyr		14 231 543	19 287 060
Sum varige driftsmidler	3	51 743 342	59 340 879
Finansielle anleggsmidler			
Investering i datterselskap	7		
Investering i annet foretak i samme konsern	7	47 878 215	49 526 354
Investeringer i tilknyttet selskap	7		
Sum finansielle anleggsmidler		47 878 215	49 526 354
Sum anleggsmidler		103 689 718	111 384 470
Omløpsmidler			
Varer			
Sum varer	8	581 461 953	510 753 995
Fordringer			
Kundefordringer	9	536 572 435	340 826 483
Andre kortsiktige fordringer		41 037 894	35 576 258
Sum fordringer		577 610 329	376 402 741
Investeringer			
Markedsbaserte aksjer	4	465 101 162	304 253 159
Sum investeringer		465 101 162	304 253 159
Bankinnskudd, kontanter og lignende			
Bankinnskudd, kontanter o.l.	10	275 522 006	280 739 266
Sum bankinnskudd, kontanter og lignende		275 522 006	280 739 266



Konsernets balanse

Beløp i: NOK	Note	2024	2023
Sum omløpsmidler		1 899 695 450	1 472 149 161
SUM EIENDELER		2 003 385 168	1 583 533 631
BALANSE - EGENKAPITAL OG GJELD			
Egenkapital			
Innskutt egenkapital			
Grunnkapital		4 900 000	4 900 000
Sum innskutt egenkapital		4 900 000	4 900 000
Opptjent egenkapital			
Annen egenkapital		1 630 054 140	1 402 191 235
Sum opptjent egenkapital		1 630 054 140	1 402 191 235
Sum egenkapital	6	1 634 954 140	1 407 091 235
Sum langsiktig gjeld		0	0
Kortsiktig gjeld			
Leverandørgjeld		271 342 014	118 636 689
Betalbar skatt	5	64 666 244	41 233 936
Skyldig offentlige avgifter		8 089 319	5 920 514
Annen kortsiktig gjeld		24 333 451	10 651 257
Sum kortsiktig gjeld		368 431 028	176 442 396
Sum gjeld		368 431 028	176 442 396
SUM EGENKAPITAL OG GJELD		2 003 385 168	1 583 533 631



Brønnøysundregistrene

ÅRSREGNSKAP FOR REGNSKAPSÅRET 2024 - GENERELL INFORMASJON

Journalnummer: 2025 370301

Enheten

Organisasjonsnummer: 948 991 748
Organisasjonsform: Stiftelse
Foretaksnavn: STIFTELSEN NORDOX
Forretningsadresse: Østensjøveien 13
0661 OSLO

Regnskapsår

Årsregnskapets periode: 01.01.2024 - 31.12.2024

Konsern

Morselskap i konsern: Ja
Konsernregnskap lagt ved: Ja

Regnskapsregler

Regler for små foretak benyttet: Nei
Benyttet ved utarbeidelsen av
årsregnskapet til selskapet: Regnskapslovens alminnelige regler
Benyttet ved utarbeidelsen av
årsregnskapet til konsernet: Regnskapslovens alminnelige regler

Årsregnskapet fastsatt av kompetent organ

Bekreftet av representant for selskapet: Morten Fredrik Kjølborg
Dato for fastsettelse av årsregnskapet: 02.04.2025

Grunnlag for avgivelse

År 2024: Årsregnskap er elektronisk innlevert.
År 2023: Tall er hentet fra elektronisk innlevert årsregnskap fra 2024.

Det er ikke krav til at årsregnskapet m.v. som sendes til Regnskapsregisteret er undertegnet. Kontrollen på at dette er utført ligger hos revisor/enhetens øverste organ. Sikkerheten ivaretas ved at innsender har rolle/rettighet for innsending av årsregnskapet via Altinn, og ved at det bekreftes at årsregnskapet er fastsatt av kompetent organ.

Brønnøysundregistrene, 26.04.2025



Organisasjonsnr: 948 991 748
STIFTELSEN NORDOX

RESULTATREGNSKAP

Beløp i: NOK	Note	2024	2023
RESULTATREGNSKAP			
Inntekter			
Annen driftsinntekt		26 000 000	5 000 000
Sum inntekter		26 000 000	5 000 000
Kostnader			
Annen driftskostnad		2 364 670	1 311 539
Sum kostnader		2 364 670	1 311 539
Driftsresultat		23 635 330	3 688 461
Finansinntekter og finanskostnader			
Annen renteinntekt		221 417	145 056
Sum finansinntekter		221 417	145 056
Annen finanskostnad			1 895
Sum finanskostnader			1 895
Netto finans		221 417	143 161
Resultat før skattekostnad		23 856 747	3 831 622
Skattekostnad på resultat	1	4 362 817	3 574 130
Årsresultat		19 493 930	257 492
Årsresultat etter minoritetsinteresser		19 493 930	257 492
Totalresultat		19 493 930	257 492
Overføringer og disponeringer			
Avsatt til annen egenkapital		19 493 930	257 492
Sum overføringer og disponeringer		19 493 930	257 492



Organisasjonsnr: 948 991 748
STIFTELSEN NORDOX

BALANSE

Beløp i: NOK	Note	2024	2023
BALANSE - EIENDELER			
Anleggsmidler			
Immaterielle eiendeler			
Utsatt skattefordel	1		
Sum anleggsmidler		0	0
Omløpsmidler			
Varer			
Fordringer			
Konsernfordringer		20 000 000	
Sum fordringer		20 000 000	
Investeringer			
Aksjer og andeler i foretak i samme konsern			
Sum investeringer		4 900 000	4 900 000
Bankinnskudd, kontanter og lignende			
Bankinnskudd, kontanter o. l.			
		5 541 041	5 386 426
Sum bankinnskudd, kontanter og lignende		5 541 041	5 386 426
Sum omløpsmidler		30 441 041	10 286 426
SUM EIENDELER		30 441 041	10 286 426
BALANSE - EGENKAPITAL OG GJELD			
Egenkapital			
Innskutt egenkapital			
Aksjekapital		4 900 000	4 900 000
Sum innskutt egenkapital		4 900 000	4 900 000
Opptjent egenkapital			
Annen egenkapital		21 178 225	1 684 296
Sum opptjent egenkapital		21 178 225	1 684 296
Sum egenkapital		26 078 225	6 584 296
Gjeld			
Langsiktig gjeld			
Utsatt skatt	1		
Annen langsiktig gjeld			



Sum langsiktig gjeld		0	0
Kortsiktig gjeld			
Betalbar skatt	1	4 362 816	3 702 130
Sum kortsiktig gjeld		4 362 816	3 702 130
Sum gjeld		4 362 816	3 702 130
SUM EGENKAPITAL OG GJELD		30 441 041	10 286 426



Organisasjonsnr: 948 991 748
STIFTELSEN NORDOX

KONSERNRESULTATREGNSKAP

Beløp i: NOK	Note	2024	2023
RESULTATREGNSKAP			
Inntekter			
Salgsinntekt	1	2 237 535 923	1 719 535 132
Annen driftsinntekt		8 160 115	1 610 876
Sum inntekter		2 245 696 038	1 721 146 008
Kostnader			
Endring i beholdning av egentilvirkede anleggsmidler		1 809 693 768	1 369 254 473
Bidrag til samfunnsgevnlige formål		2 100 452	1 099 910
Lønnskostnad	2	117 740 446	96 107 495
Avskrivninger av driftsmidler	3	10 118 293	10 956 718
Annen driftskostnad	2	122 308 063	114 409 153
Sum kostnader		2 061 961 022	1 591 827 749
Driftsresultat		183 735 016	129 318 259
Finansinntekter og finanskostnader			
Inntekt på investering i annet foretak i samme konsern		1 113 470	6 336 982
Annen renteinntekt		243 502	145 056
Annen finansinntekt	4	185 691 563	165 597 179
Sum finansinntekter		187 048 535	172 079 217
Annen rentekostnad		2 616	4 023
Annen finanskostnad	4	79 950 711	110 835 232
Sum finanskostnader		79 953 327	110 839 255
Netto finans		107 095 208	61 239 962
Resultat før skattekostnad		290 830 224	190 558 221
Skattekostnad på ordinært resultat	5	63 115 420	40 332 182
Årsresultat	6	227 714 804	150 226 039
Årsresultat etter minoritetsinteresser		227 714 804	150 226 039
Totalresultat		227 714 804	150 226 039
Overføringer og disponeringer			
Avsatt til annen egenkapital		227 714 804	150 226 039



Sum overføringer og disponeringer	6	227 714 804	150 226 039
--------------------------------------	---	-------------	-------------



Organisasjonsnr: 948 991 748
STIFTELSEN NORDOX

KONSERNBALANSE

Beløp i: NOK	Note	2024	2023
BALANSE - EIENDELER			
Anleggsmidler			
Immaterielle eiendeler			
Utsatt skattefordel	5	4 068 161	2 517 237
Sum immaterielle eiendeler		4 068 161	2 517 237
Varige driftsmidler			
Tomter, bygninger o.a. fast eiendom			
		37 511 799	40 053 819
Driftsløsøre, inventar o. a. utstyr			
Sum varige driftsmidler	3	51 743 342	59 340 879
Finansielle anleggsmidler			
Investering i datterselskap			
Investering i annet foretak i samme konsern	7	47 878 215	49 526 354
Investeringer i tilknyttet selskap	7		
Sum finansielle anleggsmidler		47 878 215	49 526 354
Sum anleggsmidler		103 689 718	111 384 470
Omløpsmidler			
Varer			
Sum varer	8	581 461 953	510 753 995
Fordringer			
Kundefordringer			
Andre kortsiktige fordringer	9	536 572 435	340 826 483
		41 037 894	35 576 258
Sum fordringer		577 610 329	376 402 741
Investeringer			
Markedsbaserte aksjer			
Sum investeringer	4	465 101 162	304 253 159
Bankinnskudd, kontanter og lignende			
Bankinnskudd, kontanter o. l.			
	10	275 522 006	280 739 266
Sum bankinnskudd, kontanter og lignende		275 522 006	280 739 266
Sum omløpsmidler		1 899 695 450	1 472 149 161
SUM EIENDELER		2 003 385 168	1 583 533 631



BALANSE - EGENKAPITAL OG GJELD

Egenkapital

Innskutt egenkapital

Grunnkapital	4 900 000	4 900 000
Sum innskutt egenkapital	4 900 000	4 900 000

Opptjent egenkapital

Annen egenkapital	1 630 054 140	1 402 191 235
Sum opptjent egenkapital	1 630 054 140	1 402 191 235

Sum egenkapital	6	1 634 954 140	1 407 091 235
------------------------	----------	----------------------	----------------------

Sum langsiktig gjeld		0	0
-----------------------------	--	----------	----------

Kortsiktig gjeld

Leverandørgjeld	271 342 014	118 636 689
-----------------	-------------	-------------

Betalbar skatt	64 666 244	41 233 936
----------------	------------	------------

Skyldig offentlige avgifter	8 089 319	5 920 514
-----------------------------	-----------	-----------

Annen kortsiktig gjeld	24 333 451	10 651 257
------------------------	------------	------------

Sum kortsiktig gjeld	368 431 028	176 442 396
-----------------------------	--------------------	--------------------

Sum gjeld	368 431 028	176 442 396
------------------	--------------------	--------------------

SUM EGENKAPITAL OG GJELD	2 003 385 168	1 583 533 631
---------------------------------	----------------------	----------------------



Organisasjonsnr: 948 991 748
STIFTELSEN NORDOX

NOTEOPPLYSNINGER - SELSKAP - alle poster oppgitt i hele tall

Note

Antall årsverk i regnskapsåret
75.00

Sum Beløp

Balanseført verdi 31.12. Varige driftsmidler Immaterielle eiend.

Konsernregnskap

Morselskapet sitt navn

Forretningskontor for morselskapet

Begrunnelse for at datterselskap er utelatt fra konsolideringen

Samlet beløp - tilknyttet selskap Årets Fjorårets

Samlet beløp - foretak i samme konsern Årets Fjorårets

Samlet beløp - foretak i samme konsern Årets Fjorårets

Samlet beløp - felles kontrollert virksomhet Årets Fjorårets

Pantstillelse Beløp

Beholdning av egne aksjer Antall Pålydende Andel av aksjek.



Organisasjonsnr: 948 991 748
STIFTELSEN NORDOX

NOTEOPPLYSNINGER - KONSERN

- alle poster oppgitt i hele tall



Til generalforsamlingen i Stiftelsen Nordox

Uavhengig revisors beretning

Konklusjon

Vi har revidert årsregnskapet for Stiftelsen Nordox som viser et overskudd i selskapsregnskapet på NOK 19 493 930 og et overskudd i konsernregnskapet på NOK 227 714 804 . Årsregnskapet består av:

- selskapsregnskapet, som består av balanse per 31. desember 2024, resultatregnskap og kontantstrømoppstilling for regnskapsåret avsluttet per denne datoen og noter til årsregnskapet, herunder et sammendrag av viktige regnskapsprinsipper, og
- konsernregnskapet, som består av balanse per 31. desember 2024, resultatregnskap og kontantstrømoppstilling for regnskapsåret avsluttet per denne datoen og noter til årsregnskapet, herunder et sammendrag av viktige regnskapsprinsipper.

Etter vår mening

- oppfyller årsregnskapet gjeldende lovkrav,
- gir selskapsregnskapet et rettviseende bilde av selskapets finansielle stilling per 31. desember 2024 og av dets resultater og kontantstrømmer for regnskapsåret avsluttet per denne datoen i samsvar med regnskapslovens regler og god regnskapsskikk i Norge, og
- gir konsernregnskapet et rettviseende bilde av konsernets finansielle stilling per 31. desember 2024 og av dets resultater og kontantstrømmer for regnskapsåret avsluttet per denne datoen i samsvar med regnskapslovens regler og god regnskapsskikk i Norge.

Grunnlag for konklusjonen

Vi har gjennomført revisjonen i samsvar med International Standards on Auditing (ISA-ene). Våre oppgaver og plikter i henhold til disse standardene er beskrevet nedenfor under *Revisors oppgaver og plikter ved revisjonen av årsregnskapet*. Vi er uavhengige av selskapet og konsernet i samsvar med kravene i relevante lover og forskrifter i Norge og International Code of Ethics for Professional Accountants (inkludert internasjonale uavhengighetsstandarder) utstedt av International Ethics Standards Board for Accountants (IESBA-reglene), og vi har overholdt våre øvrige etiske forpliktelser i samsvar med disse kravene. Innhentet revisjonsbevis er etter vår vurdering tilstrekkelig og hensiktsmessig som grunnlag for vår konklusjon.

Øvrig informasjon

Styret og daglig leder (ledelsen) er ansvarlige for informasjonen i årsberetningen og annen øvrig informasjon som er publisert sammen med årsregnskapet. Øvrig informasjon omfatter informasjon i årsrapporten bortsett fra årsregnskapet og den tilhørende revisjonsberetningen. Vår konklusjon om årsregnskapet ovenfor dekker verken informasjonen i årsberetningen eller annen øvrig informasjon.

I forbindelse med revisjonen av årsregnskapet er det vår oppgave å lese årsberetningen og annen øvrig informasjon. Formålet er å vurdere hvorvidt det foreligger vesentlig inkonsistens mellom årsberetningen, annen øvrig informasjon og årsregnskapet og den kunnskap vi har opparbeidet oss under revisjonen av årsregnskapet, eller hvorvidt informasjon i årsberetningen og annen øvrig

SLM Revisjon AS – MEDLEMMER AV DEN NORSKE REVISORFORENING OG PRIME GLOBAL – REVISORNUMMER 972 412 112

Postadresse: Postboks 273, 2001 Lillestrøm
Besøksadresse: Stortorget, 28, Lillestrøm

Telefon: 63 89 77 00

E-post: firmapost@slm-revisjon.no
Nettside: www.slm-revisjon.no



Dette dokumentet er signert med PAdES-formatet (PDF Advanced Electronic Signatures) av Signicat. Dette sikrer dokumentet og dets vedlegg mot endringer etter signering.

SIGNICAT



informasjon ellers fremstår som vesentlig feil. Vi har plikt til å rapportere dersom årsberetningen eller annen øvrig informasjon fremstår som vesentlig feil. Vi har ingenting å rapportere i så henseende.

Basert på kunnskapen vi har opparbeidet oss i revisjonen, mener vi at årsberetningen

- er konsistent med årsregnskapet og
- inneholder de opplysninger som skal gis i henhold til gjeldende lovkrav.

Ledelsens ansvar for årsregnskapet

Ledelsen er ansvarlig for å utarbeide årsregnskapet og for at det gir et rettviseende bilde i samsvar med regnskapslovens regler og god regnskapsskikk i Norge. Ledelsen er også ansvarlig for slik intern kontroll som den finner nødvendig for å kunne utarbeide et årsregnskap som ikke inneholder vesentlig feilinformasjon, verken som følge av misligheter eller utilsiktede feil.

Ved utarbeidelsen av årsregnskapet er ledelsen ansvarlig for å ta standpunkt til selskapets og konsernets evne til fortsatt drift og opplyse om forhold av betydning for fortsatt drift. Forutsetningen om fortsatt drift skal legges til grunn for årsregnskapet så lenge det ikke er sannsynlig at virksomheten vil bli avviklet.

Revisors oppgaver og plikter ved revisjonen av årsregnskapet

Vårt mål er å oppnå betryggende sikkerhet for at årsregnskapet som helhet ikke inneholder vesentlig feilinformasjon, verken som følge av misligheter eller utilsiktede feil, og å avgi en revisjonsberetning som inneholder vår konklusjon. Betryggende sikkerhet er en høy grad av sikkerhet, men ingen garanti for at en revisjon utført i samsvar med ISA-ene, alltid vil avdekke vesentlig feilinformasjon. Feilinformasjon kan oppstå som følge av misligheter eller utilsiktede feil. Feilinformasjon er å anse som vesentlig dersom den enkeltvis eller samlet med rimelighet kan forventes å påvirke de økonomiske beslutningene som brukerne foretar på grunnlag av årsregnskapet.

For videre beskrivelse av revisors oppgaver og plikter vises det til: <https://revisorforeningen.no/revisjonsberetninger>

Lillestrøm, 2. april 2025
SLM Revisjon AS

Marius Olsen
Statsautorisert revisor
(elektronisk signert)

SLM Revisjon AS – MEDLEMMER AV DEN NORSKE REVISORFORENING OG PRIME GLOBAL – REVISORNUMMER 972 412 112

Postadresse: Postboks 273, 2001 Lillestrøm
Besøksadresse: Stortorget, 28, Lillestrøm

Telefon: 63 89 77 00

E-post: firmapost@slm-revisjon.no
Nettside: www.slm-revisjon.no



Dette dokumentet er signert med PAdES-formatet (PDF Advanced Electronic Signatures) av Signicat. Dette sikrer dokumentet og dets vedlegg mot endringer etter signering.

SIGNICAT



Elektronisk signatur

Signert av

OLSEN, MARIUS



Dato og tid (UTC+01:00) Central European Time (Berlin) (DD.MM.YYYY HH:MM:SS)

02.04.2025 14:14:42

Signaturmetode

Norwegian Buypass

Dette dokumentet er signert med elektronisk signatur. En elektronisk signatur er juridisk forpliktende på samme måte som en håndskrevet signatur på papir. Denne siden er lagt til dokumentet for å vise grunnleggende informasjon om signaturen(e), og på de følgende sidene kan du lese dokumentet som er signert. Vedlagt finnes også en PDF med signaturdetaljer, og en XML-fil med innholdet i den elektroniske signaturen(e). Vedleggene kan brukes for å verifisere gyldigheten av dokumentets signatur ved behov.



Årsregnskap

Stiftelsen Nordox Konsern

2024



STIFTELSEN NORDOX

ØSTENSJØVEIEN 13, 0661 OSLO, TELEFON 22 97 50 00 FAX 22 64 12 08

ÅRSBERETNING STIFTELSEN NORDOX 2024

Virksomhetens art

Stiftelsen NORDOX har som formål å anvende hele sin inntekt til samfunnsgavnlige og humanitære formål. Stiftelsen er lokalisert i Oslo og eier alle aksjene i NORDOX AS.

Styret mener at årsregnskapet gir et rettviseende bilde av konsernet inkludert NORDOX AS eiendeler og gjeld, finansielle stilling og resultat.

Fortsatt drift

I samsvar med regnskapsloven §3-3a bekreftes det at forutsetningene om fortsatt drift er til stede og årsregnskapet er utarbeidet under denne forutsetning.

Arbeidsmiljø

Stiftelsen NORDOX har ingen egne ansatte

Ytre miljø

Stiftelsen NORDOX har ingen egne aktiviteter som påvirker det ytre miljø.

Likestilling

I styret er det tre menn og to kvinner.

NORDOX AS - utdrag fra Årsberetning 2024:

Arbeidsmiljø

Sykefraværet har vært på 3,5 prosent i 2024 vs 3,5 prosent i 2023. Det har vært et skadetilfeller med fravær i 2024. Arbeidsmiljøutvalget har hatt 3 møter og 3 bedriftsbefaringer.

I 2024 har utvalget hovedoppgaver vært å gå gjennom og løse feil og mangler som har blitt oppdaget på vernerundene. Utvalget har laget oversiktlig saksliste og satt opp hvem som er ansvarlig for å løse de forskjellige sakene.

Diskriminering på grunn av kjønn, graviditet, permisjon ved fødsel eller adopsjon, omsorgsoppgaver, etnisitet, religion, livssyn, funksjonsnedsettelse, seksuell orientering, kjønnsidentitet, kjønnsuttrykk, alder eller kombinasjoner av disse grunnlagene er forbudt.



Stiftelsen NORDOX er en selveiende institusjon som eier NORDOX AS
Stiftelsen anvender sine inntekter til samfunnsgavnlige og humanitære formål.



STIFTELSEN NORDOX

ØSTENSJØVEIEN 13, 0661 OSLO, TELEFON 22 97 50 00 FAX 22 64 12 08

Diskriminering

Diskrimineringslovens formål er å fremme likestilling, sikre like muligheter og rettigheter og å hindre diskriminering på grunn av kjønn, graviditet, permisjon ved fødsel eller adopsjon, omsorgsoppgaver, etnisitet, religion, livssyn, funksjonsnedsettelse, seksuell orientering, kjønnsidentitet, kjønnsuttrykk, alder eller kombinasjoner av disse grunnlagene.

Selskapet arbeider målrettet og planmessig for å fremme lovens formål innenfor vår virksomhet. Aktivitetene omfatter blant annet rekruttering, lønns- og arbeidsvilkår, fremmelse, utviklingsmuligheter og beskyttelse mot trakassering.

Selskapet har som målsetting å være en arbeidsplass hvor det ikke forekommer diskriminering på grunn av nedsatt funksjonsevne. Nordox arbeider aktivt og målrettet for å utforme og tilrettelegge de fysiske forholdene slik at disse kan benyttes av flest mulig. For arbeidstakere eller arbeidssøkere med nedsatt funksjonsevne iverksettes individuell tilrettelegging av arbeidsplass og arbeidsoppgaver der det er mulig og hensiktsmessig.

Lov om virksomheters åpenhet og arbeid med grunnleggende menneskerettigheter og anstendige arbeidsforhold (åpenhetsloven)

Det vises til selskapets nettside - www.nordox.no om disse retningslinjer.

Ytre miljø

Bedriftens utslipp til luft og vann er regulert gjennom utslippstillatelse gitt av Miljødirektoratet den 20 mai 2019.

Forskning og utvikling

Bedriften opprettholder et høyt aktivitetsnivå innenfor forskning og utvikling. Nye plantevern- og mikronæringsgjødsel produkter er under utvikling og testing pågår.

Likestilling – aktivitets- og redegjørelsesplikten

Det vises til vedlagt rapport.



Stiftelsen NORDOX er en selveiende institusjon som eier NORDOX AS
Stiftelsen anvender sine inntekter til samfunnsgavnlige og humanitære formål.



STIFTELSEN NORDOX

ØSTENSJØVEIEN 13, 0661 OSLO, TELEFON 22 97 50 00 FAX 22 64 12 08

Årets regnskap samt fremtidig utvikling

Det er ingen endringer av regnskapsprinsipper.

God produksjon og godt salg i 2024 med spesiell økning på agroområdet. 2025 ser også ut til å få godt salg av produktene.

Det er inngått en forsikringsavtale for styrets medlemmer og daglig leder for ansvar for formueskader.

Finansiell markedsrisiko

Markedsrisiko

En betydelig del av salget foretas i andre valutaer enn norske kroner og det ligger således en risiko for kur valutamarkedet etter 31.12 og før oppgjør. Selskapet overvåker og bruker bl.a. terminkontrakter for å sikre fremtidige salgsinntekter i valuta.

Selskapet har risiko grunnet endringer i kobberpriser som noteres på London Metal Exchange i US dollar. Kjøp av kobber foretas med samme noteringsdato som salg er registrert på. Avvik mellom disse avdekkes ved posisjoner i terminmarkedet.

Kredittrisiko

Risikoen for at motparter ikke oppfyller sine forpliktelser anses som lav siden det historisk har vært få kunder som ikke betaler.

I visse tilfeller benyttes remburser og andre instrumenter for å sikre fordringer i visse land. Se for øvrig under "Likviditetsrisiko".

Likviditetsrisiko

Likviditeten følger i stor grad nivået på noteringer av kobber og valuta. Kundefordringer følges opp løpen-

Styret kjenner ikke til andre forhold etter balansedagen som vil påvirke vurderingen av regnskapet.

Resultat

Resultatet er kr 293 751 316 før skatt. Etter skattekostnad på kr 58 691 056 framkommer et årsresultat på kr 235 060 260.



Stiftelsen NORDOX er en selveiende institusjon som eier NORDOX AS
Stiftelsen anvender sine inntekter til samfunnsgavnlige og humanitære formål.



STIFTELSEN NORDOX

ØSTENSJØVEIEN 13, 0661 OSLO, TELEFON 22 97 50 00 FAX 22 64 12 08

Stiftelsen NORDOX mottok et utbytte fra NORDOX AS på kr 26 000 000. Totalt har kr 2 100 452 blitt gitt som bidrag til samfunnsgavnlige og humanitære formål.

Disponering av årsresultat

Stiftelsen NORDOX årsresultat ble et resultat på kr 19 493 930 som styret foreslår disponeres til annen egenkapital. Konsernets årsresultat ble kr 227 714 804.

Oslo, 2 april 2025
I styret for Stiftelsen NORDOX

Ann Johnsen
Styreleder

Lars Tomasgaard

Ola Helge Løken

Morten Kjølberg
Daglig leder

Susanne Løkke

Didrik Klausen

Vedlegg: Rapport om likestilling og diskrimineringsarbeid i Nordox AS



Stiftelsen NORDOX er en selveiende institusjon som eier NORDOX AS
Stiftelsen anvender sine inntekter til samfunnsgavnlige og humanitære formål.



Resultatregnskap - mor/konsern					
Stiftelsen Nordox					
Morselskap				Konsern	
2024	2023		Note	2024	2023
Driftsinntekter og driftskostnader					
0	0	Salgsinntekt	1	2 237 535 923	1 719 535 132
26 000 000	5 000 000	Annen driftsinntekt		8 160 115	1 610 876
<u>26 000 000</u>	<u>5 000 000</u>	Sum driftsinntekter		<u>2 245 696 038</u>	<u>1 721 146 008</u>
2 100 452	999 910	Bidrag til samfunnsgavnlig ft		2 100 452	1 099 910
0	0	Varekostnad		1 809 693 768	1 369 254 473
0	0	Lønnskostnad	2	117 740 446	96 107 495
0	0	Avskrivninger av driftsmidler	3	10 118 293	10 956 718
264 218	311 629	Annen driftskostnad	2	122 308 063	114 409 153
<u>2 364 670</u>	<u>1 311 539</u>	Sum driftskostnader		<u>2 061 961 022</u>	<u>1 591 827 749</u>
<u>23 635 330</u>	<u>3 688 461</u>	Driftsresultat		<u>183 735 016</u>	<u>129 318 259</u>
Finansinntekter og finanskostnader					
0	0	Inntekt på investering i annet f		1 113 470	6 336 982
221 417	145 056	Annen renteinntekt		243 502	145 056
0	0	Annen finansinntekt	4	185 691 563	165 597 179
0	0	Annen rentekostnad		2 616	4 023
0	1 895	Annen finanskostnad	4	79 950 711	110 835 232
<u>221 417</u>	<u>143 161</u>	Resultat av finansposter		<u>107 095 208</u>	<u>61 239 962</u>
<u>23 856 747</u>	<u>3 831 622</u>	Ordinært resultat før skattekos		<u>290 830 224</u>	<u>190 558 221</u>
<u>4 362 817</u>	<u>3 574 130</u>	Skattekostnad på ordinært resu	5	<u>63 115 420</u>	<u>40 332 182</u>
<u>19 493 930</u>	<u>257 492</u>	Årsresultat	6	<u>227 714 804</u>	<u>150 226 039</u>
Overføringer					
19 493 930	257 492	Avsatt til annen egenkapital		227 714 804	150 226 039
<u>19 493 930</u>	<u>257 492</u>	Sum disponert	6	<u>227 714 804</u>	<u>150 226 039</u>




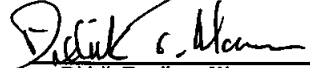

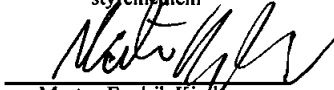
Stiftelsen Nordox



Balanse - mor/konsern					
Stiftelsen Nordox					
Morselskap				Konsern	
2024	2023		Note	2024	2023
Eiendeler					
Anleggsmidler					
<u>0</u>	<u>0</u>	Utsatt skattefordel	5	<u>4 068 161</u>	<u>2 517 237</u>
Varige driftsmidler					
0	0	Tomter, bygninger o.a. fast e		37 511 799	40 053 819
<u>0</u>	<u>0</u>	Driftsløsøre, inventar o.a. uts		<u>14 231 543</u>	<u>19 287 060</u>
<u>0</u>	<u>0</u>	Sum varige driftsmidler	3	<u>51 743 342</u>	<u>59 340 879</u>
Finansielle anleggsmidler					
4 900 000	4 900 000	Investeringer i datterselskap	7	0	0
<u>0</u>	<u>0</u>	Investeringer i annet foretak	7	<u>47 878 215</u>	<u>49 526 354</u>
<u>4 900 000</u>	<u>4 900 000</u>	Sum finansielle anleggsmidde		<u>47 878 215</u>	<u>49 526 354</u>
<u>4 900 000</u>	<u>4 900 000</u>	Sum anleggsmidler		<u>103 689 718</u>	<u>111 384 470</u>
Omløpsmidler					
Varer					
<u>0</u>	<u>0</u>	Varelager	8	<u>581 461 953</u>	<u>510 753 995</u>
Fordringer					
0	0	Kundefordringer	9	536 572 435	340 826 483
0	0	Andre kortsiktige fordringer		41 037 894	35 576 258
<u>20 000 000</u>	<u>0</u>	Konsernfordringer		0	0
<u>20 000 000</u>	<u>0</u>	Sum fordringer		<u>577 610 329</u>	<u>376 402 741</u>
Investeringer					
<u>0</u>	<u>0</u>	Markedsbaserte aksjer	4	<u>465 101 162</u>	<u>304 253 159</u>
<u>5 541 041</u>	<u>5 386 426</u>	Bankinnskudd, kontanter o.l.	10	<u>275 522 006</u>	<u>280 739 266</u>
<u>25 541 041</u>	<u>5 386 426</u>	Sum omløpsmidler		<u>1 899 695 450</u>	<u>1 472 149 161</u>
<u>30 441 041</u>	<u>10 286 426</u>	Sum eiendeler		<u>2 003 385 168</u>	<u>1 583 533 631</u>

Stiftelsen Nordox



Balanse - mor/konsern					
Stiftelsen Nordox					
Morselskap				Konsern	
2024	2023		Note	2024	2023
Egenkapital og gjeld					
Innskutt egenkapital					
<u>4 900 000</u>	<u>4 900 000</u>	Grunnkapital		<u>4 900 000</u>	<u>4 900 000</u>
Opptjent egenkapital					
<u>21 178 225</u>	<u>1 684 296</u>	Annen egenkapital		<u>1 630 054 140</u>	<u>1 402 191 235</u>
<u>26 078 225</u>	<u>6 584 296</u>	Sum egenkapital	6	<u>1 634 954 140</u>	<u>1 407 091 235</u>
Gjeld					
Kortsiktig gjeld					
0	0	Leverandørgjeld		271 342 014	118 636 689
4 362 816	3 702 130	Betalbar skatt	5	64 666 244	41 233 936
0	0	Skyldig offentlige avgifter		8 089 319	5 920 514
0	0	Annen kortsiktig gjeld		24 333 451	10 651 257
<u>4 362 816</u>	<u>3 702 130</u>	Sum kortsiktig gjeld		<u>368 431 028</u>	<u>176 442 396</u>
<u>4 362 816</u>	<u>3 702 130</u>	Sum gjeld		<u>368 431 028</u>	<u>176 442 396</u>
<u>30 441 041</u>	<u>10 286 426</u>	Sum egenkapital og gjeld		<u>2 003 385 168</u>	<u>1 583 533 631</u>
Helsfyr, 02.04.2025 Styret i Stiftelsen Nordox					
 Ann Johnsen styreleder		 Lars Tommsgaard styremedlem			
 Ole Helge Løken styremedlem		 Didrik Tandberg Klausen styremedlem			
 Susanne Lærke styremedlem		 Morten Fredrik Kjøberg daglig leder			
Stiftelsen Nordox					



Stiftelsen Nordox

Kontantstrømsoppstilling

2024	2023		2024	2023
		KONTANTSTRØMMER FRA OPERASJONELLE AKTIVITETER:		
23 856 747	3 831 622	Ordinært resultat før skattekostnad	290 830 214	190 644 000
-3 702 130	-2 786 676	Periodens betalte skatt	-41 233 936	-39 684 000
0	0	Ordinære avskrivninger	10 118 293	10 957 000
0	0	Endring i varer	-70 707 958	-76 158 000
0	0	Endring i kundefordringer	-195 745 952	51 797 000
0	0	Endring i leverandørgjeld	152 705 325	45 108 000
-20 000 000	0	Endringer i mellomværender konsern, TKS og FKV	1 648 139	0
0	106 306	Endring i andre omløpsmidler og andre gjeldsposter	10 389 363	0
<u>154 617</u>	<u>1 151 252</u>	Netto kontantstrømmer fra operasjonelle aktiviteter	<u>158 003 488</u>	<u>182 664 000</u>
		KONTANTSTRØMMER FRA INVESTERINGSAKTIVITETER:		
	0	Innbetalinger ved salg av varige driftsmidler	675 955	
0	0	Utbetalinger ved kjøp av varige driftsmidler	-3 048 700	-30 986 000
0	0	Utbetalinger ved kjøp av finansielle anleggsmidler	-160 848 003	0
<u>0</u>	<u>0</u>	Netto kontantstrøm fra investeringsaktiviteter	<u>-163 220 748</u>	<u>-30 986 000</u>
154 616	1 151 252	Netto endring i bankinnskudd, kontanter og lignende	-5 217 260	151 678 000
5 386 426	4 235 174	Beholdning av bankinnskudd, kontanter og lignende pr 01.01.	280 739 266	129 061 266
<u>5 541 042</u>	<u>5 386 426</u>	Beholdning av bankinnskudd og lignende pr 31.12.	<u>275 522 006</u>	<u>280 739 266</u>
		Bundene skattetrekkmidler	3 145 775	2 861 293



Noter 2024

Stiftelsen Nordox Konsern

Regnskapsprinsipper

Årsregnskapet er satt opp i samsvar med regnskapsloven og god regnskapsskikk.

Konsolideringsprinsipper

Konsernregnskapet omfatter morselskapet Stiftelsen Nordox og datterselskapene Nordox AS og dets datterselskap Brostrup AS. Konsernregnskapet er utarbeidet som om konsernet var en økonomisk enhet. Transaksjoner og mellomværende mellom selskapene i konsernet er eliminert. Konsernregnskapet er utarbeidet etter ensartede prinsipper, ved at datterselskapene følger de samme regnskapsprinsipper som morselskapet.

Datterselskap

Datterselskapene er vurdert etter kostmetoden i selskapsregnskapene. Investeringen er vurdert til anskaffelseskost for aksjene med mindre nedskrivning har vært nødvendig.

Utbytte, konsernbidrag og andre utdelinger fra datterselskap er inntektsført samme år som det er avsatt i givers regnskap. Overstiger utbytte / konsernbidraget andelen av opptjent resultat etter anskaffelsestidspunktet, representerer den overskytende del tilbakebetaling av investert kapital, og utdelingene er fratrukket investeringens verdi i balansen til morselskapet.

Bruk av estimater

I utarbeidelse av årsregnskapet har man brukt estimater og forutsetninger som har påvirket resultatregnskapet og verdsettelsen av eiendeler og gjeld, samt usikre eiendeler og forpliktelser på balansedagen i henhold til god regnskapsskikk. Områder som i stor grad inneholder slike skjønsmessige vurderinger, høy grad av kompleksitet, eller områder hvor forutsetninger og estimater er vesentlige for årsregnskapet, er beskrevet i notene.

Inntekter

Inntektsføring ved salg av varer skjer på leveringstidspunktet. Tjenester inntektsføres etter hvert som de leveres. Leieinntekter inntektsføres etter hvert som de oppjenes.

Skatt

Skattekostnaden i resultatregnskapet omfatter både periodens betalbare skatt og endring i utsatt skatt. Utsatt skatt er beregnet med 22 % på grunnlag av de midlertidige forskjeller som eksisterer mellom regnskapsmessige og skattemessige verdier, samt ligningsmessig underskudd til fremføring ved utgangen av regnskapsåret. Skatteøkende og skattereduserende midlertidige forskjeller som reverserer eller kan reverseres i samme periode er utlignet og nettoført. Netto utsatt skattefordel balanseføres i den grad det er sannsynlig at denne kan bli utnyttet.

Klassifisering og vurdering av anleggsmidler

Anleggsmidler omfatter eiendeler bestemt til varig eie og bruk. Anleggsmidler er vurdert til anskaffelseskost, fratrukket avskrivninger og nedskrivninger. Langsiktig gjeld balanseføres til nominelt beløp på transaksjonstidspunktet.

Varige driftsmidler balanseføres og avskrives over driftsmidlets økonomiske levetid. Vesentlige driftsmidler som består av flere betydelige komponenter med ulik levetid er dekomponert med ulik avskrivningstid for de ulike komponentene. Direkte vedlikehold av driftsmidler kostnadsføres løpende under driftskostnader, mens påkostninger eller forbedringer tillegges driftsmidlets kostpris og avskrives i takt med driftsmidlet. Varige driftsmidler nedskrives til gjenvinnbart beløp ved verdifall som forventes ikke å være forbigående. Gjenvinnbart beløp er det høyeste av netto salgsverdi og verdi i bruk. Verdi i bruk er nåverdi av fremtidige kontantstrømmer knyttet til eiendelen. Nedskrivningen reverseres når grunnlaget for nedskrivningen ikke lenger er til stede.

Klassifisering og vurdering av omløpsmidler

Omløpsmidler og kortsiktig gjeld omfatter normalt poster som forfaller til betaling innen ett år etter balansedagen, samt poster som knytter seg til varekretsløpet. Omløpsmidler vurderes til laveste verdi av anskaffelseskost og virkelig verdi. Kortsiktig gjeld balanseføres til nominelt beløp på transaksjonstidspunktet.

Varer

Varer er vurdert til det laveste av anskaffelseskost og netto salgsverdi. Netto salgsverdi er estimert salgspris ved ordinær drift etter fradrag for beregnede nødvendige utgifter for gjennomføring av salget. Anskaffelseskost inkluderer utgifter påløpt ved anskaffelse av varene og kostnader for å bringe varene til nåværende plassering og tilordnes ved bruk av FIFO - prinsippet.

Fordringer

Kundefordringer og andre fordringer oppføres til pålydende etter fradrag for avsetning til forventet tap. Avsetning til tap gjøres på grunnlag av en individuell vurdering av de enkelte fordringene. For øvrige kundefordringer utføres en spesifisert avsetning for å dekke forventet tap på krav.



Noter 2024

Stiftelsen Nordox Konsern

Valuta

Pengeposter i utenlands valuta er i balansen omregnet til balansedagens kurs. Valutaterminkontrakter er balanseført til virkelig verdi på balansedagener.

Kontantstrømoppstilling

Kontantstrømoppstillingen er utarbeidet etter den indirekte metoden. Kontanter og kontantekvivalenter omfatter kontanter, bankinnskudd og andre kortsiktige, likvide plasseringer.

Note 1	Salgsinntekter		
	Per virksomhetsområde:	2024	2023
	Industri	62 %	66 %
	Landbruk	32 %	25 %
	Fiske	6 %	9 %
	Geografisk:	2024	2023
	Europa	27 %	26 %
	Asia	51 %	47 %
	Amerika	15 %	17 %

Leieinntekter i Brostrup AS på kr 12 847 932 er eliminert mot leiekostnader i Nordox AS

Note 2 Lønnskostnader og ytelser, godtgjørelse til daglig leder, styret og revisor

Lønnskostnader	Konsern 2024
Lønn	94 040 024
Arbeidsgiveravgift	15 327 346
Styrehonorar	504 339
Pensjonskostnader	6 187 074
Andre lønnsrelaterte ytelser	1 681 664
Sum	117 740 446

Gjennomsnittlig antall årsverk 75

Alle ansatte i konsernet er ansatt Nordox AS.

Pensjonsforpliktelse

Datterselskapene er pliktig til å ha tjenstepensjonsordning etter lov om obligatorisk tjenstepensjon.

Selskapets pensjonsordning tilfredstiller krav gitt i denne lov.

Ytelser til ledende personer - Konsern	Annen		Sum
	Lønn	Godtgjørelse	
Daglig leder - alle selskaper	2 872 000	578 000	3 450 000
Styrehonorar - alle selskaper	701 182		701 182
Sum	3 573 182	578 000	4 151 182

NORDOX AS har vedtektsfestet at en andel av resultatet tilfaller de ansatte. Ordningen gir en lik andel uansett stilling.



Noter 2024

Stiftelsen Nordox Konsern

Godtgjørelse til revisor -Stiftelsen Nordox

Revisor, revisjon	18 500 (inkl. mva)
Revisor, bistand	12 500 (inkl. mva)

Godtgjørelse til revisor - Konsern

Revisor, revisjon	593 400 (eks. mva)
Revisor, bistand	43 250 (eks. mva)

Note 3 Anleggsmidler

Konsern

Type anleggsmiddel	Tomt	Eiendom	Driftsmidler	Sum
Anskaffelseskost 01.01	6 374 500	98 043 842	178 043 212	282 461 554
Tilgang	0	0	3 048 700	3 048 700
Avgang	0	0	-287 037	-287 037
Anskaffelseskost 31.12	6 374 500	98 043 842	180 804 875	285 223 217
Akk. Avskrivn. 31.12	0	66 906 543	166 573 333	233 479 876
Akk. Nedskrivn. 31.12	0	0	0	0
Balanse verdi pr. 31.12	6 374 500	31 137 299	14 231 542	51 743 342
Avskrivningstid		3 år	3-5 år	Sum
Årets avskrivninger	0	2 542 019	7 576 274	10 118 293

Note 4 Finans

	2024	2023
Renteinntekter	24 948 591	14 260 975
Utbytte og gevinst på plasseringer	7 132 548	3 298 533
Valutaeffekt i Nordox AS	59 892 454	14 134 463
Urealisert gevinst/tap investeringer i fond/aksjer	18 928 647	25 182 655
Annen finansinntekt/finanskostnad	-5 219 970	-2 114 679
Sum	105 682 269	54 761 947

	Balanseført verdi	Markedsverdi	Periodens verdiendring
Aksjer Oslo Børs	143 406 643	143 406 643	7 627 365
Aksjer utland fond	89 283 044	89 283 044	10 949 909
Rentefond Pareto Asset Management	232 411 475	232 411 475	11 091 422
Sum	465 101 162	465 101 162	29 668 696



Noter 2024

Stiftelsen Nordox Konsern

Note 5 Skatt

Stiftelsen Nordox

Årets skattekostnad fordeler seg på 2024
Betalt skatt 4 362 816

Beregning av årets skattegrunnlag
Grunnlag formuesskatt 1 454 272 431

Konsern

Årets skattekostnad fordeler seg på 2024
Betalt skatt inntekt 60 303 449
Betalt skatt formue 4 362 816
Året betalbare skatt 64 666 243

Endringer i utsatt skatt -1 550 847
Årets skattekostnad 63 115 420

Beregning av årets skattegrunnlag
Resultat før skattekostnad 296 830 224
Permanente forskjeller -25 916 194
Endring midlertidige forskjeller 7 049 305
Resultat stiftelsen -23 856 747
Utbytte 20 000 000
Årets skattegrunnlag 274 106 588

Oversikt over midlertidige forskjeller	2024	2023	Endring
Varig driftsmidler	-12 524 098	-10 190 596	-2 333 502
Fordringer	-450 000	-1 251 740	801 740
Gevinst og tapskonto			0
Merverdi eiendom	0		0
Akkumulert fremførbart underskudd	0		0
Avsetninger mm	-5 517 543		-5 517 543
Sum midlertidige forskjeller	-18 491 641	-11 442 336	-7 049 305
Forskjeller som ikke inngår	0	0	0
Grunnlag for beregning av utsatt skatt/skattefordel	-18 491 641	-11 442 336	-7 049 305
Utsatt skatt 22 %	-4 068 161	-2 517 314	-1 550 847

Note 6 Egenkapital

Stiftelsen Nordox	Grunnkapital	Annen EK	Sum
Egenkapital pr 01.01.2024	4 900 000	1 684 296	6 584 296
Årets resultat		19 493 930	19 493 930
Egenkapital pr 31.12.2024	4 899 999	21 178 225	26 078 225

Konsern	Grunnkapital	Annen EK	Sum
Egenkapital pr 01.01.2024	4 900 000	1 402 191 235	1 407 239 336
Årets resultat		227 714 804	227 714 804
Egenkapital pr 31.12.2024	4 900 000	1 629 906 039	1 634 954 140



Noter 2024

Stiftelsen Nordox Konsern

Note 7 Investering i datterselskap

	Kontor-kommune	Eier- og stemme andel	Balansført verdi	Andel egenkapital	Andel resultat
Investering i datterselskap					
Nordox AS	Oslo	100 %	4 900 000	1 617 903 980	234 827 589
Investering i datterdatter					
Brostup AS	Oslo	100 %	45 800 000	41 732 535	7 261 211
Investering i TS/FKV					
Smelteverket Eiendom AS	Sarpsborg	50 %			
Hafsil AS	Sarpsborg	50 %			

Selskaper regnskapsført etter egenkapitalmetoden	Smelteverket	
	Eiendom AS	Hafsil AS
Opprinnelige anskaffelseskost	5 000 000	1 683 000
Inngående balanse 01.01.2024	31 217 532	18 249 514
Andel av årets resultat	-3 337 132	4 450 601
Overføringer til/fra selskapet (utbytte, konsernbidrag)	-700 000	-2 000 000
Utgående balanse 31.12.2024	27 180 400	20 700 115

Note 8 Varelager

Endringer i kobberprisene kan utgjøre en finansiell risiko for selskapet.
For å redusere risikoen balanseres kjøp og salg på noteringsdato ved posisjonering terminmakedet.

	2024	2023
Råvarer	47 754 489	76 783 446
Varer under tilvirkning	33 587 928	54 607 141
Ferdigvarer	281 090 124	297 676 957
Hjelpstoffer	19 516 074	20 739 919
Varer i transit	62 266 104	49 456 144
Metallkontrakter	137 247 238	11 490 387
	581 461 953	510 753 994

Note 9 Kundefordringer

	2024	2023
Pålydende	617 553 931	402 885 972
Tidsavgrensning	-80 531 496	-60 804 749
Avvsetning til tap	-450 000	-1 251 740
	536 572 435	340 829 483

Note 10 Bankinnskudd

	Stiftelsen Nordox 2024	Konsern 2024
Bundne skattetrekksmidler	0	3 145 775
Bundne aksjeinvesteringsmidler	0	1 989 471