



## ÅRSREGNSKAPET FOR REGNSKAPSÅRET 2012 - GENERELL INFORMASJON

### Enheten

Organisasjonsnummer: 869 971 642  
Organisasjonsform: Forening/lag/innretning  
Foretaksnavn: HEDMARKTOPPEN FOLKEHØYSKOLE  
Forretningsadresse: Limhusvegen 15  
2315 HAMAR

### Regnskapsår

Årsregnskapets periode: 01.01.2012 - 31.12.2012

### Konsern

Morselskap i konsern: Nei

### Regnskapsregler

Regler for små foretak benyttet: Ja  
Benyttet ved utarbeidelsen av årsregnskapet til selskapet: Regnskapslovens alminnelige regler

### Årsregnskapet fastsatt av kompetent organ

Bekreftet av representant for selskapet: Ingunn Frøyshov  
Dato for fastsettelse av årsregnskapet: 25.05.2013

### Grunnlag for avgivelse

År 2012: Årsregnskapet er elektronisk innlevert  
År 2011: Tall er hentet fra elektronisk innlevert årsregnskap fra 2012

*Det er ikke krav til at årsregnskapet m.v. som sendes til Regnskapsregisteret er undertegnet. Kontrollen på at dette er utført ligger hos revisor/enhetens øverste organ. Sikkerheten ivaretas ved at innsender har rolle/rettighet for innsending av årsregnskapet via Altinn, og ved at det bekreftes at årsregnskapet er fastsatt av kompetent organ.*

Brønnøysundregistrene, 12.09.2019



## Resultatregnskap

Beløp i: NOK	Note	2012	2011
<b>Inntekter</b>			
Salgsinntekt		10 993 074	11 396 522
Annen driftsinntekt		13 562 635	13 233 710
<b>Sum inntekter</b>		<b>24 555 709</b>	<b>24 630 231</b>
<b>Kostnader</b>			
Varekostnad		115 675	193 305
Lønnskostnad	1	10 432 531	10 608 256
Avskrivning på varige driftsmidler	2	1 938 250	1 929 608
Annen driftskostnad		8 639 876	9 066 871
<b>Sum kostnader</b>		<b>21 126 332</b>	<b>21 798 040</b>
<b>Driftsresultat</b>		<b>3 429 376</b>	<b>2 832 191</b>
<b>Finansinntekter og finanskostnader</b>			
Annen renteinntekt		45 360	26 786
<b>Sum finansinntekter</b>		<b>45 360</b>	<b>26 786</b>
Annen rentekostnad		2 130 826	2 088 181
<b>Sum finanskostnader</b>		<b>2 130 826</b>	<b>2 088 181</b>
<b>Netto finans</b>		<b>-2 085 466</b>	<b>-2 061 395</b>
<b>Ordinært resultat før skattekostnad</b>		<b>1 343 911</b>	<b>770 796</b>
<b>Ordinært resultat etter skattekostnad</b>		<b>1 343 911</b>	<b>770 796</b>
<b>Årsresultat</b>		<b>1 343 911</b>	<b>770 796</b>
<b>Årsresultat etter minoritetsinteresser</b>		<b>1 343 911</b>	<b>770 796</b>
<b>Overføringer og disponeringer</b>			
Overføringer annen egenkapital		1 343 911	770 796
<b>Sum overføringer og disponeringer</b>		<b>1 343 911</b>	<b>770 796</b>



## Balanse

Beløp i: NOK	Note	2012	2011
<b>EIENDELER</b>			
<b>Anleggsmidler</b>			
<b>Immaterielle eiendeler</b>			
<b>Varige driftsmidler</b>			
Tomter, bygninger og annen fast eiendom		42 183 788	42 704 381
Driftsløsøre, inventar, verktøy, kontorm.		3 318 503	3 689 787
<b>Sum varige driftsmidler</b>		<b>45 502 291</b>	<b>46 394 168</b>
<b>Finansielle anleggsmidler</b>			
Obligasjoner og andre fordringer		150 000	150 000
<b>Sum finansielle anleggsmidler</b>		<b>150 000</b>	<b>150 000</b>
<b>Sum anleggsmidler</b>		<b>45 652 291</b>	<b>46 544 168</b>
<b>Omløpsmidler</b>			
<b>Varer</b>			
Varer		60 400	55 500
<b>Sum varer</b>		<b>60 400</b>	<b>55 500</b>
<b>Fordringer</b>			
Kundefordringer		-20 310	162 374
Andre fordringer		420 451	575 248
<b>Sum fordringer</b>		<b>400 141</b>	<b>737 622</b>
<b>Bankinnskudd, kontanter og lignende</b>			
Bankinnskudd, kontanter o.l.		2 514 052	1 119 423
<b>Sum bankinnskudd, kontanter og lignende</b>		<b>2 514 052</b>	<b>1 119 423</b>
<b>Sum omløpsmidler</b>		<b>2 974 594</b>	<b>1 912 545</b>
<b>SUM EIENDELER</b>		<b>48 626 885</b>	<b>48 456 713</b>

## EGENKAPITAL OG GJELD



## Balanse

Beløp i: NOK	Note	2012	2011
<b>Egenkapital</b>			
<b>Innskutt egenkapital</b>			
<b>Opptjent egenkapital</b>			
Annen egenkapital		11 489 211	10 145 302
<b>Sum opptjent egenkapital</b>		<b>11 489 211</b>	<b>10 145 302</b>
<b>Sum egenkapital</b>		<b>11 489 211</b>	<b>10 145 302</b>
<b>Langsiktig gjeld</b>			
<b>Annen langsiktig gjeld</b>			
Gjeld til kredittinstitusjoner		24 197 000	25 505 000
Øvrig langsiktig gjeld		76 000	76 000
<b>Sum annen langsiktig gjeld</b>		<b>24 273 000</b>	<b>25 581 000</b>
<b>Sum langsiktig gjeld</b>		<b>24 273 000</b>	<b>25 581 000</b>
<b>Kortsiktig gjeld</b>			
Gjeld til kredittinstitusjoner		10 391 291	10 196 103
Leverandørgjeld		619 160	377 067
Skyldig offentlige avgifter		660 181	718 262
Annen kortsiktig gjeld		1 194 041	1 438 980
<b>Sum kortsiktig gjeld</b>		<b>12 864 673</b>	<b>12 730 411</b>
<b>Sum gjeld</b>		<b>37 137 673</b>	<b>38 311 411</b>
<b>SUM EGENKAPITAL OG GJELD</b>		<b>48 626 885</b>	<b>48 456 713</b>



## Noter til regnskapet 2012

### Regnskapsprinsipper

Årsregnskapet er satt opp med utgangspunkt i regnskapsloven og god regnskapsskikk. Særreglene for små foretak er brukt for poster der det foreligger slik valgadgang. Følgende regnskapsprinsipper er anvendt:

#### Driftsinntekter

Inntektsføring ved salg av varer og tjenester skjer på leveringstidspunktet. Inntekter fra skoledriften som for eksempel oppholdspenger elever er inntektsført i de måneder elvene er tilstede på skolen. (4 mnd på høsten og 4 mnd på våren) Stats og fylkestilskudd er inntektsført pr. mnd over året, med unntak av juni og juli.

#### Driftskostnader

Kostnadsføring skjer ved fakturadato. Kostnader av betydning som for eksempel kommunale avgifter, pensjonsforpliktelser, strøm, avskrivninger, renter mv. blir periodisert etter plan gjennom året. Periodisk vedlikehold fordeles over perioden frem til neste antatte vedlikehold.

#### Omløpsmidler/Kortsiktig gjeld

Omløpsmidler og kortsiktig gjeld omfatter normalt poster som forfaller til betaling innen ett år etter balansedagen, samt poster som knytter seg til varekretsløpet. Omløpsmidler vurderes til laveste verdi av anskaffelseskost og antatt virkelig verdi.

#### Anleggsmidler/Langsiktig gjeld

Anleggsmidler omfatter eiendeler bestemt til varig eie og bruk. Anleggsmidler er vurdert til anskaffelseskost. Varige driftsmidler balanseføres og avskrives over driftsmidlets økonomiske levetid. Periodisk vedlikehold avskrives og fordeles over en tidsperiode inntil nytt vedlikehold er nødvendig.

#### Fordringer

Kundefordringer og andre fordringer oppføres til pålydende etter fradrag for avsetning til forventet tap. Avsetning til tap gjøres på grunnlag av en individuell vurdering av de enkelte fordringene.

#### Endring av regnskapsprinsipp

Det har ikke vært noen endring i regnskapsprinsipp.



Noter til regnskapet 2012

**Note 1 Generelt**

Hedmarktoppen er fellesbetegnelsen på Hedmarktoppen Folkehøyskole og Institusjonen Hedmarktoppen. Resultat, balanse, noter og kontantstrømanalyse gjelder fellesregnskapet. Hedmarktoppen er en selveid institusjon.

**Note 2 Varige driftsmidler**

2012	Tomter, bygninger og annen fast eiendom	Institusjonen	Driftsløsøre, inventar og verktøy mv	Sum
Anskaffelseskost 01.01	51 042 179	8 850 614	7 717 282	67 610 075
Tilgang	687 052		359 322	1 046 374
Avgang				0
<b>Anskaffelseskost 31.12</b>	<b>51 729 231</b>	<b>8 850 614</b>	<b>8 076 604</b>	<b>68 656 449</b>
Akk.avskrivninger pr 01.01.	13 648 937	3 503 502	4 063 468	21 215 907
+ ord avskrivninger	988 446	219 200	730 604	1 938 250
- tilbakeført avskrivning				0
<b>Bokført verdi pr 31.12</b>	<b>37 091 848</b>	<b>5 127 912</b>	<b>3 282 532</b>	<b>45 502 292</b>
Årets avskrivninger	988 446	219 200	730 604	1 938 250

Avskrivningsraten er for bygninger 0 - 2%, periodisk vedlikehold 4%, inventar m.v. 10% og maskiner 15,20 og 33%.

**Note 3 Oversikt over investeringer i og salg av varige driftsmidler siste 6 år**

(Alle tall i 1000)

Betegnelse i balansen	2007		2008		2009		2010		2011		2012	
	Inv.	Salg	Inv.	Salg	Inv.	Salg	Inv.	Salg	Inv.	Salg	Inv.	Salg
Bygninger	987		10 349		2 233		402		329		687	
Boliger				1 565								
Inventar/utstyr	373		20		2 651	179	596		221		359	
Tomter					500							
<b>Sum</b>	<b>1360</b>	<b>0</b>	<b>10369</b>	<b>1565</b>	<b>5384</b>	<b>179</b>	<b>998</b>	<b>0</b>	<b>550</b>	<b>0</b>	<b>1046</b>	<b>0</b>

**Note 4 Fordringer og gjeld / pantstillelser og garantier**

**Fordringer og gjeld:**

Avsetning til tap på fordringer utgjør pr. 31.12 kr. 100.000. Avsetningen inngår i balanseposten "Fordringer og lignende" Avsetningen ansees riktig vurdert pr. 31.12.12



## Noter til regnskapet 2012

### Pantstillelser :

Pantstillelser og lignende	Gjeld sikret ved pant	Eiendeler stillet som sikkerhet	Balanseført verdi pant
Lån fra Nordea	34 588 290	Bygninger og tomter	37 142 432
<b>Sum</b>	<b>34 588 290</b>		<b>37 142 432</b>

Av kr. 34 588 290 forfaller ca 27 900 000 senere enn fem år fra balansedato.

### Pantsikret gjeld består av:

Pantelån.....	24 197 000
Kassekreditt.....	190 130
Byggelån.....	10 201 160
<b>Sum.....</b>	<b>34 588 290</b>

### Note 5 Kassekreditt

Limit kassekreditt i Nordea ASA utgjør pr. 31.12 Kr 1 000 000

### Note 6 Lønnskostnader, ant. Ansatte, godtgjørelser, lån til ansatte m.m.

Antall årsverk: **21,2**

Lønnskostnader	2012	2011
Lønninger	8 482 898	8 743 147
Arbeidsgiveravgift	1 263 420	1 304 464
Pensjonskostnader	755 961	604 457
Honorar lærer selvst. næringsdr.	107 194	121 481
Refusjoner	-256 365	-255 932
Gruppelivsforsikring og yrkesskadeforsikring	35 287	39 365
Annen godtgjørelse	44 136	51 273
<b>Sum</b>	<b>10 432 531</b>	<b>10 608 255</b>

Det er ytet lån til Helge Aas med kr. 150.000. Lånet er langsiktig og avdragsfritt frem til 2014. Rente tilsvarer normalrentesatsen.

Lønn til Daglig leder utgjør kr. 570 653,- og pensjonskostnad som gjelder daglig leder utgjør ca kr. 30 000,-

### Revisor:

Kostnadsført revisjonshonorar i **2012** utgjør kr **69082** ekskl. mva.

Kostnadsført honorar for andre tjenester utgjør kr **8500** ekskl. mva.



## Noter til regnskapet 2012

### Note 7 Bundne midler

Av innestående i bank er kr 289 363 bundne skattetrekkmidler.

### Note 8 Pensjonskostnader

Hedmarktoppen Folkehøyskole har bokført pensjonskostnader i sitt regnskap. Kostnadene fordeler seg slik:

SPK – kr 526137, hvorav 113 360 er premie til AFP. Her er 14 personer medlemmer, hvorav 3 er over 55 år.

KLP – kr 192 658. Her er 3 personer (tidligere ansatte) medlemmer.

Obligatorisk tjenstepensjon er betalt med kr. 39 830.

Arbeidsgiver har ingen forpliktelser ut over det som er kostnadsført i pensjonspremie.

### Note 9 Andre inntekter

<b>Andre inntekter består av:</b>	<b>2012</b>	<b>2011</b>
Bidrag reiser	382	26 675
Stevneinntekter	1 136 657	1 287 454
Leie lyd/lys	12 800	46 940
Andre inntekter	115 888	34 293
<b>Sum andre inntekter</b>	<b>1 265 727</b>	<b>1 395 362</b>



## ÅRSBERETNING 2012

### VIRKSOMHETENS ART OG HVOR DEN DRIVES

Hedmarktoppen Folkehøgskole – i Hamar Kommune – driver folkehøgskole i samsvar med lov og forskrifter gitt av Det kongelige utdannings- og forskningsdepartement av 6. desember 2002.

### Rettvisende oversikt over utvikling, resultat og stilling.

Omsetningen i 2012 ble 0,3 % lavere enn i 2011

De samlede ordinære investeringene i varige driftsmidler var i 2012 kr. 1 046 374 mot kr 550 059,- i 2011.

Totalkapitalen pr 31.12.12 var kr. 48 626 885 mot kr 48 435 850 i 2011.

Egenkapitalen pr 31.12.12 var kr. 11 489 211 mot kr 10 145 301 i 2011.

Den likviditetsmessige stillingen har vært bra, uten avdragsfrihet i 2012

### Fortsatt drift

Forutsetningen for fortsatt drift er tilstede.

og årsregnskapet for 2012 er satt opp under denne forutsetning.

### Arbeidsmiljø

Arbeidsmiljøet i bedriften er etter vår oppfatning godt.

Det totale sykefraværet i bedriften var i 2012 på 2,93 % mot 3,36 % i 2011.

Selskapet har ikke hatt noen skader eller ulykker i 2012.

### Ytre miljø

Vårt salg retter seg i all hovedsak mot kunder i nærområdet.

Virksomheten forurenser ikke det ytre miljø.

### Likestilling


Kjønnsfordeling i % blant bedriftens ansatte:

Kvinner: 42 % Menn: 58 %

Kjønnsfordeling i % i bedriftens styre og ledelse:


Kvinner: 27 % Menn: 73 %

Hamar, 4. februar 2013

  
Vidar Botn  
styreleder

  
Knut J. Nysæther  
nestleder

  
Helge Aas  
rektor


  
Ingunn N. Frøyshov  
driftsleder

  
Øyvind Crompton  
styremedlem


  
Sverre Grøvdal  
styremedlem

  
Benedicte Jensen  
styremedlem

  
John-Arild Kordahl  
styremedlem

  
Rolf Skavern jr  
styremedlem

  
Bjørg Marie Vrabøl  
styremedlem

  
Jon-Einar Bjorvand  
pers.repr.



Til årsmøtet i  
Hedmarktoppen Folkehøyskole

#### REVISORS BERETNING 2012

##### Uttalelse om årsregnskapet

Vi har revidert årsregnskapet for Hedmarktoppen Folkehøyskole som viser et overskudd på kr 1 343 911. Årsregnskapet består av balanse per 31. desember 2012, resultatregnskap for regnskapsåret avsluttet per denne datoen, og en beskrivelse av vesentlige anvendte regnskapsprinsipper og andre notepplysninger.

##### Ledelsens ansvar for årsregnskapet

Forstanderskapet, driftsleder og rektor er ansvarlig for å utarbeide årsregnskapet og for at det gir et rettvissende bilde i samsvar med regnskapslovens regler og god regnskapsskikk i Norge, og for slik intern kontroll som ledelsen finner nødvendig for å muliggjøre utarbeidelsen av et årsregnskap som ikke inneholder vesentlig feilinformasjon, verken som følge av misligheter eller feil.

##### Revisors oppgaver og plikter

Vår oppgave er å gi uttrykk for en mening om dette årsregnskapet på bakgrunn av vår revisjon. Vi har gjennomført revisjonen i samsvar med lov, forskrift og god revisjonsskikk i Norge, herunder International Standards on Auditing. Revisjonsstandardene krever at vi etterlever etiske krav og planlegger og gjennomfører revisjonen for å oppnå betryggende sikkerhet for at årsregnskapet ikke inneholder vesentlig feilinformasjon.

En revisjon innebærer utførelse av handlinger for å innhente revisjonsbevis for beløpene og opplysningene i årsregnskapet. De valgte handlingene avhenger av revisors skjønn, herunder vurderingen av risikoene for at årsregnskapet inneholder vesentlig feilinformasjon, enten det skyldes misligheter eller feil. Ved en slik risikovurdering tar revisor hensyn til den interne kontrollen som er relevant for folkehøyskolens utarbeidelse av et årsregnskap som gir et rettvissende bilde. Formålet er å utforme revisjonshandlinger som er hensiktsmessige etter omstendighetene, men ikke for å gi uttrykk for en mening om effektiviteten av folkehøyskolens interne kontroll. En revisjon omfatter også en vurdering av om de anvendte regnskapsprinsippene er hensiktsmessige og om regnskapsestimatenes utarbeidelse av ledelsen er rimelige, samt en vurdering av den samlede presentasjonen av årsregnskapet.

Etter vår oppfatning er innhentet revisjonsbevis tilstrekkelig og hensiktsmessig som grunnlag for vår konklusjon.

<b>HAMAR</b>				<b>Ård. konto: MOTT</b>	
Storhamnsg. 55	Telefon: 62 51 21 50	Fax: 62 51 21 51	Telefax: 985 122 111	Storg. 111	Medlem av
Postboks 2	Telefax: 62 51 21 51	E-post: <a href="mailto:brn@psk.no">brn@psk.no</a>	Bankkonto: 86997164200000000000	2390 Oslo	Den norske Revisorforening
2301 Hamar	E-post: <a href="mailto:brn@psk.no">brn@psk.no</a>		<a href="http://www.lokalrevisjon.no">www.lokalrevisjon.no</a>	Telefon: 62 46 91 10	



*Konklusjon*

Etter vår mening er årsregnskapet avgitt i samsvar med lov og forskrifter og gir et rettviseende bilde av den finansielle stillingen til Hedmarktoppen Folkehøyskole per 31. desember 2012 og av resultater for regnskapsåret som ble avsluttet per denne datoen i samsvar med regnskapslovens regler og god regnskapsskikk i Norge.

**Uttalelse om øvrige forhold**

*Konklusjon om årsberetningen*

Basert på vår revisjon av årsregnskapet som beskrevet ovenfor, mener vi at opplysningene i årsberetningen om årsregnskapet og forutsetningen om fortsatt drift er konsistente med årsregnskapet og er i samsvar med lov og forskrifter.

*Konklusjon om registrering og dokumentasjon*

Basert på vår revisjon av årsregnskapet som beskrevet ovenfor, og kontrollhandlinger vi har funnet nødvendig i henhold til internasjonal standard for attestasjonsoppdrag (ISAE) 3000 «Attestasjonsoppdrag som ikke er revisjon eller forenklet revisorkontroll av historisk finansiell informasjon», mener vi at ledelsen har oppfylt sin plikt til å sørge for ordentlig og oversiktlig registrering og dokumentasjon av folkehøyskolens regnskapsopplysninger i samsvar med lov og god bokføringskikk i Norge.

Hamar, 21. mars 2013

Lokal Revisjon AS

Arve Hoel  
statsaut. revisor