



ÅRSREGNSKAPET FOR REGNSKAPSÅRET 2024 - GENERELL INFORMASJON

Enheten

Organisasjonsnummer:	939 551 077
Organisasjonsform:	Stiftelse
Foretaksnavn:	STIFTELSEN THOMAS FEARNLEY, HEDDY OG NILS ASTRUP
Forretningsadresse:	Dronning Eufemias gate 8 0191 OSLO

Regnskapsår

Årsregnskapets periode:	01.01.2024 - 31.12.2024
-------------------------	-------------------------

Konsern

Morselskap i konsern:	Ja
Konsernregnskap lagt ved:	Nei

Regnskapsregler

Regler for små foretak benyttet:	Ja
Benyttet ved utarbeidelsen av årsregnskapet til selskapet:	Regnskapslovens alminnelige regler

Årsregnskapet fastsatt av kompetent organ

Bekreftet av representant for selskapet:	Line Johansen
Dato for fastsettelse av årsregnskapet:	25.03.2025

Grunnlag for avgivelse

År 2024: Årsregnskapet er elektronisk innlevert
År 2023: Tall er hentet fra elektronisk innlevert årsregnskap fra 2024

Det er ikke krav til at årsregnskapet m.v. som sendes til Regnskapsregisteret er undertegnet. Kontrollen på at dette er utført ligger hos revisor/enhetens øverste organ. Sikkerheten ivaretas ved at innsender har rolle/rettighet for innsending av årsregnskapet via Altinn, og ved at det bekreftes at årsregnskapet er fastsatt av kompetent organ.

Brønnøysundregistrene, 25.06.2025



Resultatregnskap

Beløp i: NOK	Note	2024	2023
RESULTATREGNSKAP			
Kostnader			
Lønnskostnad	2	2 514 066	1 762 687
Avskrivning av driftsmidler og immaterielle eiendeler		7 632	
Annen driftskostnad	3	40 442 521	22 293 630
Sum kostnader		42 964 219	24 056 318
Driftsresultat		-42 964 219	-24 056 318
Finansinntekter og finanskostnader			
Renteinntekt fra foretak i samme konsern		19 889	
Annen renteinntekt		14 766 396	17 422 042
Annen finansinntekt		84 800 332	66 772 190
Sum finansinntekter		99 586 616	84 194 232
Annen rentekostnad		1 644 010	
Annen finanskostnad		289 395	2 228 690
Sum finanskostnader		1 933 405	2 228 690
Netto finans		97 653 212	81 965 542
Resultat før skattekostnad		54 688 993	57 909 224
Årsresultat	4	54 688 993	57 909 224
Årsresultat etter minoritetsinteresser		54 688 993	57 909 224
Totalresultat		54 688 993	57 909 224
Overføringer og disponeringer			
Avsatt til annen egenkapital		54 688 993	115 818 448
Sum overføringer og disponeringer		54 688 993	115 818 448



Balanse

Beløp i: NOK	Note	2024	2023
BALANSE - EIENDELER			
Anleggsmidler			
Immaterielle eiendeler			
Varige driftsmidler			
Driftsløsøre, inventar o.a. utstyr	5	33 225 779	32 989 192
Sum varige driftsmidler		33 225 779	32 989 192
Finansielle anleggsmidler			
Investering i datterselskap	6	1 437 981	1 437 981
Lån til foretak i samme konsern		2 519 889	
Obligasjoner			4 000 000
Sum finansielle anleggsmidler		3 957 870	5 437 981
Sum anleggsmidler		37 183 649	38 427 173
Omløpsmidler			
Varer			
Fordringer			
Andre kortsiktige fordringer		55 515	88 888 211
Sum fordringer		55 515	88 888 211
Investeringer			
Markedsbaserte aksjer	7	757 573 007	575 210 514
Markedsbaserte obligasjoner	7	435 512 960	321 050 411
Andre markedsbaserte finansielle instrumenter	7	189 973 061	346 470 692
Sum investeringer		1 383 059 029	1 242 731 617
Bankinnskudd, kontanter og lignende			
Bankinnskudd, kontanter o.l.	8	18 230 010	10 480 428
Sum bankinnskudd, kontanter og lignende		18 230 010	10 480 428
Sum omløpsmidler		1 401 344 554	1 342 100 256
SUM EIENDELER		1 438 528 203	1 380 527 429



Balanse

Beløp i: NOK	Note	2024	2023
BALANSE - EGENKAPITAL OG GJELD			
Egenkapital			
Innskutt egenkapital			
Aksjekapital		96 500 000	96 500 000
Annen innskutt egenkapital		33 393 340	33 393 340
Sum innskutt egenkapital		129 893 340	129 893 340
Opptjent egenkapital			
Annen egenkapital		1 303 446 231	1 306 666 462
Udisponert resultat			-57 909 224
Sum opptjent egenkapital		1 303 446 231	1 248 757 238
Sum egenkapital	4	1 433 339 571	1 378 650 578
Sum langsiktig gjeld		0	0
Kortsiktig gjeld			
Leverandørgjeld		91 563	101 260
Skyldig offentlige avgifter		227 718	136 833
Annen kortsiktig gjeld		4 869 352	1 638 759
Sum kortsiktig gjeld		5 188 632	1 876 851
Sum gjeld		5 188 632	1 876 851
SUM EGENKAPITAL OG GJELD		1 438 528 203	1 380 527 429



Brønnøysundregistrene

ÅRSREGNSKAP FOR REGNSKAPSÅRET 2024 - GENERELL INFORMASJON

Journalnummer: 2025 552920

Enheten

Organisasjonsnummer: 939 551 077
Organisasjonsform: Stiftelse
Foretaksnavn: STIFTELSEN THOMAS FEARNLEY, HEDDY
OG NILS ASTRUP
Forretningsadresse: Dronning Eufemias gate 8
0191 OSLO

Regnskapsår

Årsregnskapets periode: 01.01.2024 - 31.12.2024

Konsern

Mørselskap i konsern: Ja
Konsernregnskap lagt ved: Nei

Regnskapsregler

Regler for små foretak benyttet: Ja
Benyttet ved utarbeidelsen av
årsregnskapet til selskapet: Regnskapslovens alminnelige regler

Årsregnskapet fastsatt av kompetent organ

Bekreftet av representant for selskapet: Line Johansen
Dato for fastsettelse av årsregnskapet: 25.03.2025

Grunnlag for avgivelse

År 2024: Årsregnskap er elektronisk innlevert.
År 2023: Tall er hentet fra elektronisk innlevert årsregnskap fra 2024.

Det er ikke krav til at årsregnskapet m.v. som sendes til Regnskapsregisteret er undertegnet. Kontrollen på at dette er utført ligger hos revisor/enhetens øverste organ. Sikkerheten ivaretas ved at innsender har rolle/rettighet for innsending av årsregnskapet via Altinn, og ved at det bekreftes at årsregnskapet er fastsatt av kompetent organ.

Brønnøysundregistrene, 24.06.2025



Organisasjonsnr: 939 551 077
STIFTELSEN THOMAS FEARNLEY, HEDDY
OG NILS ASTRUP

RESULTATREGNSKAP

Beløp i: NOK	Note	2024	2023
RESULTATREGNSKAP			
Kostnader			
Lønnskostnad	2	2 514 066	1 762 687
Avskrivning av driftsmidler og immaterielle eiendeler		7 632	
Annen driftskostnad	3	40 442 521	22 293 630
Sum kostnader		42 964 219	24 056 318
Driftsresultat		-42 964 219	-24 056 318
Finansinntekter og finanskostnader			
Renteinntekt fra foretak i samme konsern		19 889	
Annen renteinntekt		14 766 396	17 422 042
Annen finansinntekt		84 800 332	66 772 190
Sum finansinntekter		99 586 616	84 194 232
Annen rentekostnad		1 644 010	
Annen finanskostnad		289 395	2 228 690
Sum finanskostnader		1 933 405	2 228 690
Netto finans		97 653 212	81 965 542
Resultat før skattekostnad		54 688 993	57 909 224
Årsresultat	4	54 688 993	57 909 224
Årsresultat etter minoritetsinteresser		54 688 993	57 909 224
Totalresultat		54 688 993	57 909 224
Overføringer og disponeringer			
Avsatt til annen egenkapital		54 688 993	115 818 448
Sum overføringer og disponeringer		54 688 993	115 818 448



Organisasjonsnr: 939 551 077
STIFTELSEN THOMAS FEARNLEY, HEDDY
OG NILS ASTRUP

BALANSE

<u>Beløp i: NOK</u>	<u>Note</u>	<u>2024</u>	<u>2023</u>
BALANSE - EIENDELER			
Anleggsmidler			
Immaterielle eiendeler			
Varige driftsmidler			
Driftsløssøre, inventar o.			
a. utstyr	5	33 225 779	32 989 192
Sum varige driftsmidler		33 225 779	32 989 192
Finansielle anleggsmidler			
Investering i datterselskap 6			
		1 437 981	1 437 981
Lån til foretak i samme			
konsern			
Obligasjoner		2 519 889	4 000 000
Sum finansielle		3 957 870	5 437 981
anleggsmidler			
Sum anleggsmidler		37 183 649	38 427 173
Omløpsmidler			
Varer			
Fordringer			
Andre kortsiktige			
fordringer			
		55 515	88 888 211
Sum fordringer		55 515	88 888 211
Investeringer			
Markedsbaserte aksjer 7			
		757 573 007	575 210 514
Markedsbaserte obligasjoner 7			
		435 512 960	321 050 411
Andre markedsbaserte			
finansielle instrumenter 7			
		189 973 061	346 470 692
Sum investeringer		1 383 059 029	1 242 731 617
Bankinnskudd, kontanter			
og lignende			
Bankinnskudd, kontanter o.			
l.			
	8	18 230 010	10 480 428
Sum bankinnskudd,		18 230 010	10 480 428
kontanter og lignende			
Sum omløpsmidler		1 401 344 554	1 342 100 256
SUM EIENDELER		1 438 528 203	1 380 527 429
BALANSE - EGENKAPITAL OG			
GJELD			



Egenkapital			
Innskutt egenkapital			
Aksjekapital		96 500 000	96 500 000
Annen innskutt egenkapital		33 393 340	33 393 340
Sum innskutt egenkapital		129 893 340	129 893 340
Opptjent egenkapital			
Annen egenkapital	1 303 446 231		1 306 666 462
Udisponert resultat			-57 909 224
Sum opptjent egenkapital	1 303 446 231		1 248 757 238
Sum egenkapital	4	1 433 339 571	1 378 650 578
Sum langsiktig gjeld		0	0
Kortsiktig gjeld			
Leverandørgjeld		91 563	101 260
Skyldig offentlige avgifter		227 718	136 833
Annen kortsiktig gjeld		4 869 352	1 638 759
Sum kortsiktig gjeld		5 188 632	1 876 851
Sum gjeld		5 188 632	1 876 851
SUM EGENKAPITAL OG GJELD		1 438 528 203	1 380 527 429



Organisasjonsnr: 939 551 077
STIFTELSEN THOMAS FEARNLEY, HEDDY
OG NILS ASTRUP

NOTEOPPLYSNINGER - SELSKAP - alle poster oppgitt i hele tall

Note
2

Antall årsverk i regnskapsåret
1.00

Sum Beløp

Balanseført verdi 31.12. Varige driftsmidler Immaterielle eiend.

Konsernregnskap

Morselskapet sitt navn

Forretningskontor for morselskapet

Begrunnelse for at datterselskap er utelatt fra konsolideringen

Samlet beløp - tilknyttet selskap Årets Fjorårets

Samlet beløp - foretak i samme konsern Årets Fjorårets

Samlet beløp - foretak i samme konsern Årets Fjorårets

Samlet beløp - felles kontrollert virksomhet Årets Fjorårets

Pantstillelse Beløp

Beholdning av egne aksjer Antall Pålydende Andel av aksjek.



Shape the future
with confidence

Statsautoriserte revisorer
Ernst & Young AS

Stortorvet 7, 0155 Oslo
Postboks 1156 Sentrum, 0107 Oslo

Foretaksregisteret: NO 976 389 387 MVA
Tlf: +47 24 00 24 00

www.ey.no
Medlemmer av Den norske Revisorforening

Til styret i Stiftelsen Thomas Fearnley, Heddy og Nils Astrup

UAVHENGIG REVISORS BERETNING

Uttalelse om årsregnskapet

Konklusjon

Vi har revidert årsregnskapet for Stiftelsen Thomas Fearnley, Heddy og Nils Astrup som består av balanse per 31. desember 2024, resultatregnskap for regnskapsåret avsluttet per denne datoen og noter til årsregnskapet, herunder et sammendrag av viktige regnskapsprinsipper.

Etter vår mening

- oppfyller årsregnskapet gjeldende lovkrav, og
- gir årsregnskapet et rettviseende bilde av stiftelsens finansielle stilling per 31. desember 2024 og av dens resultater for regnskapsåret avsluttet per denne datoen i samsvar med regnskapslovens regler og god regnskapsskikk i Norge.

Grunnlag for konklusjon

Vi har gjennomført revisjonen i samsvar med International Standards on Auditing (ISA-ene). Våre oppgaver og plikter i henhold til disse standardene er beskrevet nedenfor under Revisors oppgaver og plikter ved revisjonen av årsregnskapet. Vi er uavhengige av stiftelsen i samsvar med kravene i relevante lover og forskrifter i Norge og *International Code of Ethics for Professional Accountants* (inkludert internasjonale uavhengighetsstandarder) utstedt av International Ethics Standards Board for Accountants (IESBA-reglene), og vi har overholdt våre øvrige etiske forpliktelser i samsvar med disse kravene. Innhentet revisjonsbevis er etter vår vurdering tilstrekkelig og hensiktsmessig som grunnlag for vår konklusjon.

Ledelsens ansvar for årsregnskapet

Styret og daglig leder (ledelsen) ansvarlige for å utarbeide årsregnskapet og for at det gir et rettviseende bilde i samsvar med regnskapslovens regler og god regnskapsskikk i Norge. Ledelsen er også ansvarlig for slik intern kontroll som den finner nødvendig for å kunne utarbeide et årsregnskap som ikke inneholder vesentlig feilinformasjon, verken som følge av misligheter eller utilsiktede feil.

Ved utarbeidelsen av årsregnskapet må ledelsen ta standpunkt til stiftelsens evne til fortsatt drift og opplyse om forhold av betydning for fortsatt drift. Forutsetningen om fortsatt drift skal legges til grunn for årsregnskapet med mindre ledelsen enten har til hensikt å avvike stiftelsen eller virksomheten, eller ikke har noe annet realistisk alternativ.

Revisors oppgaver og plikter ved revisjonen av årsregnskapet

Vårt mål er å oppnå betryggende sikkerhet for at årsregnskapet som helhet ikke inneholder vesentlig feilinformasjon, verken som følge av misligheter eller utilsiktede feil, og å avgi en revisjonsberetning som inneholder vår konklusjon. Betryggende sikkerhet er en høy grad av sikkerhet, men ingen garanti for at en revisjon utført i samsvar med ISA-ene, alltid vil avdekke vesentlig feilinformasjon. Feilinformasjon kan oppstå som følge av misligheter eller utilsiktede feil. Feilinformasjon er å anse som vesentlig dersom den enkeltvis eller samlet med rimelighet kan forventes å påvirke de økonomiske beslutningene som brukeren foretar på grunnlag av årsregnskapet.



**Shape the future
with confidence**

Som del av en revisjon i samsvar med ISA-ene, utøver vi profesjonelt skjønn og utviser profesjonell skepsis gjennom hele revisjonen. I tillegg:

- identifiserer og vurderer vi risikoen for vesentlig feilinformasjon i årsregnskapet, enten det skyldes misligheter eller utilsiktede feil. Vi utformer og gjennomfører revisjonshandlinger for å håndtere slike risikoer, og innhenter revisjonsbevis som er tilstrekkelig og hensiktsmessig som grunnlag for vår konklusjon. Risikoen for at vesentlig feilinformasjon som følge av misligheter ikke blir avdekket, er høyere enn for feilinformasjon som skyldes utilsiktede feil, siden misligheter kan innebære samarbeid, forfalskning, bevisste utelatelser, uriktige fremstillinger eller overstyring av intern kontroll.
- opparbeider vi oss en forståelse av intern kontroll som er relevant for revisjonen, for å utforme revisjonshandlinger som er hensiktsmessige etter omstendighetene, men ikke for å gi uttrykk for en mening om effektiviteten av stiftelsens interne kontroll.
- evaluerer vi om de anvendte regnskapsprinsippene er hensiktsmessige og om regnskapsestimaterne og tilhørende noteopplysninger utarbeidet av ledelsen er rimelige.
- konkluderer vi på om ledelsens bruk av fortsatt drift-forutsetningen er hensiktsmessig, og, basert på innhentede revisjonsbevis, hvorvidt det foreligger vesentlig usikkerhet knyttet til hendelser eller forhold som kan skape tvil av betydning om stiftelsens evne til fortsatt drift. Dersom vi konkluderer med at det eksisterer vesentlig usikkerhet, kreves det at vi i revisjonsberetningen henleder oppmerksomheten på tilleggsopplysningene i årsregnskapet, eller, dersom slike tilleggsopplysninger ikke er tilstrekkelige, at vi modifiserer vår konklusjon. Våre konklusjoner er basert på revisjonsbevis innhentet frem til datoen for revisjonsberetningen. Etterfølgende hendelser eller forhold kan imidlertid medføre at stiftelsen ikke fortsetter driften.
- evaluerer vi den samlede presentasjonen, strukturen og innholdet i årsregnskapet, inkludert tilleggsopplysningene, og hvorvidt årsregnskapet gir uttrykk for de underliggende transaksjonene og hendelsene på en måte som gir et rettviseende bilde.

Vi kommuniserer med styret blant annet om det planlagte omfanget av og tidspunktet for revisjonsarbeidet og eventuelle vesentlige funn i revisjonen, herunder vesentlige svakheter i den interne kontrollen som vi avdekker gjennom revisjonen.

Uttalelse om øvrige lovmessige krav

Konklusjon om forvaltning

Basert på vår revisjon av årsregnskapet som beskrevet ovenfor, og kontrollhandlinger vi har funnet nødvendige i henhold til internasjonal standard for attestasjonsoppdrag (ISAE) 3000 «Attestasjonsoppdrag som ikke er revisjon eller forenklet revisorkontroll av historisk finansiell informasjon», mener vi at stiftelsen er forvaltet og utdelinger foretatt i samsvar med lov, stiftelsens formål og vedtektene for øvrig.

Oslo, 10. april 2025
ERNST & YOUNG AS

Revisjonsberetningen er signert elektronisk

Jon-Michael Grefsrød
statsautorisert revisor

Uavhengig revisors beretning - Stiftelsen Thomas Fearnley, Heddy og Nils Astrup 2024

A member firm of Ernst & Young Global Limited

Penneo Dokumentnøkkel: IGXXJ-P2QNE-VCSXY-3JUT8-PSVWK-IIGMZ



PENNEO

Signaturene i dette dokumentet er juridisk bindende. Dokument signert med "Penneo™ - sikker digital signatur". De signerende parter sin identitet er registrert, og er listet nedenfor.

"Med min signatur bekrefter jeg alle datoer og innholdet i dette dokument."

Grefsrød, Jon-Michael

Statsautorisert revisor

På vegne av: Ernst & Young AS

Serienummer: no_bankid:9578-5992-4-3016511

IP: 147.161.xxx.xxx

2025-04-10 13:38:33 UTC



Penneo Dokumentnøkkel: IGXXU-P2QNE-VCSXY-3JUT8-PSVWK-IIGMZ

Dette dokumentet er signert digitalt via [Penneo.com](https://penneo.com). De signerte dataene er validert ved hjelp av den matematiske hashverdien av det originale dokumentet. All kryptografisk bevisføring er innebygd i denne PDF-en for fremtidig validering.

Dette dokumentet er forseglest med et kvalifisert elektronisk segl ved bruk av et sertifikat og et tidsstempel fra en kvalifisert tilstjenesteleverandør.

Slik kan du bekrefte at dokumentet er originalt

Når du åpner dokumentet i Adobe Reader, kan du se at det er sertifisert av **Penneo A/S**. Dette beviser at innholdet i dokumentet ikke har blitt endret siden tidspunktet for signeringen. Bevis for de individuelle signatørens digitale signaturer er vedlagt dokumentet.

Du kan bekrefte de kryptografiske bevisene ved hjelp av Penneos validator, <https://penneo.com/validator>, eller andre valideringsverktøy for digitale signaturer.



DocuSign Envelope ID: FCC79344-8351-42DE-A634-5461F116E2EB

Stiftelsen Thomas Fearnley, Heddy og Nils Astrup

REGNSKAP 2024

- * Styrets redegjørelse
- * Resultatregnskap
- * Balanse
- * Noter til regnskapet
- * Revisjonsberetning



DocuSign Envelope ID: FCC79344-8351-42DE-A634-5461F116E2EB

STIFTELSEN THOMAS FEARNLEY, HEDDY OG NILS ASTRUP

STYRETS REDEGJØRELSE 2024

Stiftelsen Thomas Fearnley, Heddy og Nils Astrup («Stiftelsen») er en privat allmennyttig stiftelse som har til formål å støtte tiltak av sosial, humanitær og kulturell art, særlig hjelp for trengende, støtte til utdanning, skaffe unge mennesker arbeid eller andre veldedige, idrettslige eller andre allmennyttige formål, herunder spesielt å forestå og sikre drift av Astrup Fearnley Museet. Stiftelsen har sine røtter tilbake til 1939. Stiftelsen forvaltes og driftes med evigheten som perspektiv.

Stiftelsens aktiviteter i 2024 som tildelinger, kapitalforvaltning og daglig drift ble gjennomført etter styrets vedtatte planer. Stiftelsens forretningskontor er i Oslo.

DRIFT

2024 markerte første året hvor oppdatert strategi for tildelinger og formålsrealisering fikk sitt virke. Strategien vil være et viktig verktøy for administrasjonen og styrets arbeid fremover med å bidra til effektiv formålsrealisering og forsvarlig forvaltning av Stiftelsen.

Stiftelsen lanserte ny nettside med digital søknadsportal i 2024. Informativ nettside og søknadsportal vil være hjelpelig for de som søker midler fra Stiftelsen samt være med å videreutvikle Stiftelsens merkevare, tillit og omdømme. Ved å omtale prosjekter og utdelinger vil også Stiftelsen bidra til å synliggjøre sitt eget arbeid, samt stiftelsers positive bidrag i samfunnet generelt.

FEARNLEYS OLYMPISKE OG PARALYMPISKE ÆRESPRIS

Stiftelsen forvalter Fearnleys Olympiske og Paralympiske Ærespris. Prisen tildeles en norsk utøver for fremragende prestasjon i olympiske og paralympiske sommer- og vinterleker. Stiftelsen har gitt Norges Idrettsforbund og Olympiatoppen oppgaven med å utnevne prisvinnere og tildele prisen. Etter OL og PL i Paris 2024 ble prisen tildelt Jakob Ingebrigtsen (friidrett) og Tommy Urhaug (bordtennis).

ØKONOMI OG TILDELINGER

Årets resultat før tildelinger viser et overskudd på NOK 89.207.993. Det er i løpet av året gitt bidrag på totalt NOK 34.519.000.

Resultatet etter tildelinger viser dermed et overskudd på NOK 54.688.993 som foreslås overført til annen egenkapital.

Stiftelsens eiendeler pr. 31.12.2024 har en bokført verdi på NOK 1.438.528.199. Stiftelsens gjeld utgjør NOK 5.188.632, og Stiftelsens bokførte egenkapital er på NOK 1.433.339.571.

Forutsetningen om fortsatt drift er til stede, og regnskapet er satt opp under denne forutsetning. Styret mener at årsregnskapet gir et rettviseende bilde av Stiftelsens eiendeler og gjeld, finansielle stilling og resultat. Stiftelsens finansielle portefølje er utsatt for markedsrisiko.

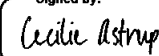
STYRE OG ADMINISTRASJON

Stiftelsen har én person ansatt ved årets slutt. Styrets leder og ett styremedlem er kvinner. Stiftelsens to varamedlemmer er også kvinner. Arbeidsmiljøet er godt, og det har ikke oppstått skader eller ulykker i regnskapsåret. Stiftelsens virksomhet forurenser ikke det ytre miljø.



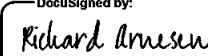
DocuSign Envelope ID: FCC79344-8351-42DE-A634-5461F116E2EB


Oslo, 31. desember 2024 / 18. mars 2025

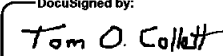
Signed by:

D535E98784AA494
Cecilie Astrup, styreleder

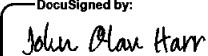
Signed by:

5FFC4A3624DB463...
Anna Catharina Astrup

DocuSigned by:

A23D79DFED7148G...
Richard Arnesen

DocuSigned by:

BAE21CA4C9274B6...
Dag Klaveness

DocuSigned by:

5797BE5467EC451
Tom O. Collett

DocuSigned by:

D0D58EB270804C5...
John Olav Harr, daglig leder



DocuSign Envelope ID: FCC79344-8351-42DE-A634-5461F116E2EB

Stiftelsen Thomas Fearnley, Heddy og Nils Astrup

RESULTATREGNSKAP

DRIFTSINNEKTER OG -KOSTNADER	NOTE	2024	2023
Gevinst/tap ved salg verdipapirer		81 059 924	595 088
Lønn, styrehonorar, pensjoner, sos.kostn.	2	-2 514 066	-1 783 687
Forretningsførerhonorar		- 487 439	- 437 500
Andre honorarer		-4 404 736	-3 273 697
Andre driftskostnader		-1 031 346	- 416 308
Avskrivninger		- 7 632	0
DRIFTSRESULTAT		72 614 705	-5 316 104
FINANSINNEKTER OG -KOSTNADER			
Aksjeutbytte norske selskaper		0	61 002 642
Aksjeutbytte utenlandske selskaper		319 511	173 125
Renteinntekter		14 786 285	17 422 042
Andre finansinntekter		3 345 437	2 823 176
Andre finanskostnader		-1 857 944	- 50 532
Netto finansposter		16 593 288	81 370 454
Resultat før tildelinger		89 207 993	76 054 349
TILDELINGER			
Stipend og bidrag	3	-34 519 000	-18 145 125
RESULTAT		54 688 993	57 909 224
Overføringer			
Overført fra / til annen egenkapital	4	-54 688 993	-57 909 224



DocuSign Envelope ID: FCC79344-8351-42DE-A634-5461F116E2EB

Stiftelsen Thomas Fearnley, Heddy og Nils Astrup

BALANSE PR. 31. DESEMBER

EIENDELER		2024	2023
Anleggsmidler	NOTE		
Varige anleggsmidler			
Kunst, inventar	5	<u>33 225 779</u>	<u>32 989 192</u>
Sum varige anleggsmidler		<u>33 225 779</u>	<u>32 989 192</u>
Finansielle anleggsmidler			
Aksjer i datterselskaper	6	1 437 981	1 437 981
Obligasjoner		0	4 000 000
Lån til konsernselskap		<u>2 519 889</u>	<u>0</u>
Sum finansielle anleggsmidler		<u>3 957 870</u>	<u>5 437 981</u>
Sum anleggsmidler		<u>37 183 649</u>	<u>38 427 173</u>
Omløpsmidler			
Fordringer			
Opptjente renter / returkomisjon		0	830 408
Andre fordringer		<u>55 515</u>	<u>88 033 311</u>
Sum fordringer		<u>55 515</u>	<u>88 863 719</u>
Investeringer			
Aksjer og verdipapirfond direkte investert	7	94 560 297	21 646 327
Aksjefond portefølje	7	746 767 052	564 217 247
Pengemarkedsfond portefølje	7	106 218 719	335 817 632
Obligasjonsfond portefølje	7	435 512 960	321 050 411
Sum investeringer		<u>1 383 059 029</u>	<u>1 242 731 617</u>
Bankinnskudd			
Bankinnskudd	8	<u>18 230 006</u>	<u>10 480 428</u>
Sum bankinnskudd		<u>18 230 006</u>	<u>10 480 428</u>
Sum omløpsmidler		<u>1 401 344 550</u>	<u>1 342 075 764</u>
SUM EIENDELER		<u>1 438 528 199</u>	<u>1 380 502 937</u>



DocuSign Envelope ID: FCC79344-8351-42DE-A634-5461F116E2EB

Stiftelsen Thomas Fearnley, Heddy og Nils Astrup

BALANSE PR. 31. DESEMBER

EGENKAPITAL OG GJELD	2024	2023
Egenkapital		
Innskutt egenkapital		
Grunnkapital	96 500 000	96 500 000
Annen innskutt egenkapital	33 393 340	33 393 340
Sum innskutt egenkapital	129 893 340	129 893 340
Opptjent egenkapital		
Annen egenkapital	1 303 446 231	1 248 757 238
Sum opptjent egenkapital	1 303 446 231	1 248 757 238
Sum egenkapital	4 1 433 339 571	1 378 650 578
Gjeld		
Kortsiktig gjeld		
Skyldig skatt og off. avgifter	227 718	136 833
Skyldige honorarer, feriepenger	1 192 754	733 455
Avsatt bidrag/stipend (ikke hevet)	2 700 000	106 125
Annen kortsiktig gjeld	1 068 160	875 946
Sum kortsiktig gjeld	5 188 632	1 852 359
Sum gjeld	5 188 632	1 852 359
SUM EGENKAPITAL OG GJELD	1 438 528 199	1 380 502 937

Oslo, 31. desember 2024 / 18. mars 2025

Signed by:

Cecilie Astrup
Styrets leder

Signed by:

Anna Catharina Astrup
Styremedlem

DocuSigned by:

Tom Oscar Collett
Styremedlem

DocuSigned by:

Richard Arnesen
Styremedlem

DocuSigned by:

Dag Klaveness
Styremedlem

DocuSigned by:

John Olav Harr
Daglig leder



DocuSign Envelope ID: FCC79344-8351-42DE-A634-5461F116E2EB

Stiftelsen Thomas Fearnley, Heddy og Nils Astrup

Noter til regnskapet 2024

Note 1 Regnskapsprinsipper

Årsregnskapet er satt opp i samsvar med regnskapsloven og NRS 8 - God regnskapskikk for små foretak.

Hovedregel for vurdering og klassifisering av eiendeler og gjeld.

Eiendeler bestemt til varig eie eller bruk er klassifisert som anleggsmidler. Andre eiendeler er klassifisert som omløpsmidler. Fordringer som skal tilbakebetales innen et år er klassifisert som omløpsmidler. Ved klassifisering av kortsiktig og langsiktig gjeld er tilsvarende kriterier lagt til grunn.

Anleggsmidler vurderes til anskaffelseskost, men nedskrives til virkelig verdi når verdifallet forventes ikke å være forbigående. Anleggsmidler med begrenset økonomisk levetid avskrives planmessig.

Omløpsmidler vurderes til laveste av anskaffelseskost og virkelig verdi. Kortsiktig gjeld balanse-føres til nominelt mottatt beløp på etableringstidspunktet. Kortsiktig gjeld oppskrives ikke til virkelig verdi som følge av renteendring.

Finansielle instrumenter (omløpsmidler)

Finansielle instrumenter, herunder aksjer, obligasjoner, pengemarkedsfond og andre investeringer, er sammensatt for bl.a. å minimalisere risiko. Enkeltinvesteringer som måtte være utsatt for betydelig og varig verdifall vil være utskilt fra porteføljen. Det følger av dette at laveste verdi av anskaffelseskost og virkelig verdi er lagt til grunn for vurderingen av hele porteføljen.

Aksjer i datterselskap

Investeringer i datterselskap er bokført etter kostmetoden.

Obligasjoner klassifisert som anleggsmidler

Obligasjoner er vurdert etter kostmetoden. Obligasjoner nedskrives til virkelig verdi ved verdifall som forventes ikke å være forbigående.

Eiendeler og gjeld i utenlandsk valuta

Pengeposter i utenlandsk valuta er i balansen omregnet til balansedagens kurs.

Skatter

Stiftelsen driver ikke skattepliktig virksomhet.



DocuSign Envelope ID: FCC79344-8351-42DE-A634-5461F116E2EB

Stiftelsen Thomas Fearnley, Heddy og Nils Astrup

Note 2 - Lønn og godtgjørelser	2024	2023
Lønn og annen godtgjørelse	632 375	405 577
Styrehonorar:		
Styreleder	440 000	270 000
Andre styremedlemmer	1 120 000	751 258
Arbeidsgiveravgift	309 122	335 853
Andre personalkostnader	12 570	21 000
Sum lønn og godtgjørelser	2 514 066	1 783 687
Antall ansatte	1	1
Revisor		
Lovpålagt revisjon	201 250	121 906
Andre tjenester	5 250	-
Sum	206 500	121 906

Note 3 - Stipend og bidrag	2024	2023
Bidrag til Astrup Fearnley Museet AS	20 000 000	17 200 000
Andre stipend/bidrag	14 519 000	945 125
Sum	34 519 000	18 145 125

Note 4 - Egenkapital

	Grunnkapital	Annen innskutt egenkapital	Annen egenkapital	Sum egenkapital
Egenkapital 01.01.	96 500 000	33 393 340	1 248 757 238	1 378 650 578
Årets resultat			54 688 993	54 688 993
Egenkapital 31.12.	96 500 000	33 393 340	1 303 446 231	1 433 339 571



DocuSign Envelope ID: FCC79344-8351-42DE-A634-5461F116E2EB

Stiftelsen Thomas Fearnley, Heddy og Nils Astrup

Note 5 - Varige driftsmidler

	Webside	Kunst	Sum
Anskaffelskost 01.01	-	32 989 192	32 989 192
Tilgang driftsmidler	244 220	-	244 220
Avgang	-	-	-
Sum anskaffelskost 31.12	244 220	32 989 192	33 233 412
Akkumulerte avskrivninger 01.01	-	-	-
Årets avskrivninger	-7 632	-	-7 632
Bokført verdi 31.12	236 588	32 989 192	33 225 780

Økonomisk levetid 8 år Avskrives ikke
Avskrivningsplan Lineær

Note 6 - Aksjer i datterselskap

Selskap	Astrup Fearnley	
	Museet AS	Kulsrud Skog AS
Anskaffelsestidspunkt	22.05.1989	05.06.1979
Føretningskontor	Oslo	Oslo
Antall aksjer	500	100
Stemmeandel	100 %	100 %
Eierandel	100 %	100 %
Bokført verdi	500 000	937 981
Egenkapital i følge siste årsregnskap	6 221 601	2 341 905
Årsresultat i følge siste årsregnskap	(30 034)	1 403 924



DocuSign Envelope ID: FCC79344-8351-42DE-A634-5461F116E2EB

Stiftelsen Thomas Fearnley, Heddy og Nils Astrup

Note 7 - Aksjer og verdipapirfond

Direkte investert:

	Antall aksjer	Bokført verdi (kost)	Urealisert gevinst/ tap	Markedsverdi
Ikke børsnoterte aksjer				
Handelseiendom Gjøvik AS	500	3 600 000	2 310 000	5 910 000
Handelseiendom Invest AS	424	5 059 804	3 865 396	8 925 200
Hadley Shipping	3 845	61 520	2 274 317	2 335 837
Sum ikke børsnoterte aksjer		8 721 324	8 449 713	17 171 037

Verdipapirfond

First Isratech	50	746 940	-746 890 *)	50
Longacre International Fund Ltd.	7	120 765	-120 765	0
Ultra Distressed Securities	2	60 045	72 032	132 077
Ultra Distressed Securities FDII - Non voting	64	141 070	1 109 070	1 250 140
Viking Global Equities III Ltd.	604	1 015 810	40 963 504	41 979 314
Union Residential Development	152 173	20 000 000	9 500 000	29 500 000
Turnstone Private Equity Fund I *		6 705 452	2 496 548	9 202 000
Turnstone Private Equity Fund II *		6 275 840	1 262 147	7 537 987
Revelop VI		5 435 460	-290 159	5 145 301
Verdane Edda III *		2 913 990	104 898	3 018 888
Hines Feeder C RAIF SICAV S.A		43 170 490	549 924	43 720 414
Sum verdipapirfond		86 585 862	54 900 309	141 486 171

Sum aksjer/verdipapirfond

95 307 186 **63 350 022** **158 657 208**

*) Tidligere års verdireg. (varig verdifall)

Sum direkte investert **-746 890** **746 890** **158 657 211**

* Uinnkalt kapital i PE fond pr. 31.12.2024: NOK 26.891.676.

Portefølje Grieg Investor

Aksjefond

Acadian Emerging Markets II J EUR (glbl)	192 825,75	35 299 506	749 412	36 048 918
Alfred Berg Gambak	1 114,94	56 000 000	14 358 227	70 358 227
Artic Norwegian Value Creation D	37 687,42	64 200 000	16 406 978	80 606 978
Danske Bank Invest Norske Aksjer Institusjon I	6 877,72	64 203 001	13 520 939	77 723 940
KLP AksjeGlobal Indeks S	21 446,74	157 750 781	25 880 720	183 631 501
KLP AksjeNorge Indeks S	23 579,30	90 300 000	13 229 451	103 529 451
Nordea Stabile Aksjer Global Etisk	12 965,43	69 690 042	12 989 205	82 679 246
Schroder ISF Global Equity C Acc USD	107 457,69	65 000 000	7 870 718	72 870 718
SGA Global Equity Growth Fund Class L	58 525,95	73 731 760	24 347 994	98 079 754
T. Rowe Price Global Value Equity Funs Class	477 228,38	70 591 962	22 817 197	93 409 159
Sum aksjefond		746 767 052	152 170 841	898 937 893

Pengemarkedsfond

Alfred Berg Nordisk Likviditet Pluss Inst.	494 228,35	50 898 271	827 123	51 725 393
Holberg Likviditet	543 333,82	55 320 449	(38 786)	55 281 663
Sum Pengemarkedsfond		106 218 719	788 337	107 007 056

Obligasjonsfond

Alfred Berg Nordic Investment Grade Mid Durati	862 676,08	83 058 588	3 723 606	86 782 194
DNB Norway Corporate Bonds	857 787,04	85 778 704	(127 639)	85 651 065
Payden Global Aggregate Bond Fund	921 484,57	82 875 668	4 658 639	87 534 307
T. Rowe Price Global Aggregate Bond Fund	985 946,78	85 500 000	2 249 263	87 749 263
Storebrand Global Obligasjon 1-3 B	99 863,39	98 300 000	6 182 060	104 482 060
Sum obligasjonsfond		435 512 960	16 685 930	452 198 890

Sum portefølje Grieg Investor

1 288 498 731 **169 645 108** **1 458 143 839**

Sum total beholdning verdipapirer

1 383 059 028 **233 742 022** **1 616 801 050**



DocuSign Envelope ID: FCC79344-8351-42DE-A634-5461F116E2EB

Stiftelsen Thomas Fearnley, Heddy og Nils Astrup

Note 8 - Bankinnskudd

Bankinnskudd inkluderer bundne skattetrekkmidler med kr.

49 048