



## ÅRSREGNSKAPET FOR REGNSKAPSÅRET 2023 - GENERELL INFORMASJON

### Enheten

Organisasjonsnummer:	879 520 622
Organisasjonsform:	Aksjeselskap
Foretaksnavn:	LEXIT GROUP NORWAY AS
Forretningsadresse:	Trondheimsvegen - Kløfta 64 2040 KLØFTA

### Regnskapsår

Årsregnskapets periode:	01.01.2023 - 31.12.2023
-------------------------	-------------------------

### Konsern

Morselskap i konsern:	Ja
Konsernregnskap lagt ved:	Nei

### Regnskapsregler

Regler for små foretak benyttet:	Nei
Benyttet ved utarbeidelsen av årsregnskapet til selskapet:	Regnskapslovens alminnelige regler

### Årsregnskapet fastsatt av kompetent organ

Bekreftet av representant for selskapet:	Eivind Hatlelid
Dato for fastsettelse av årsregnskapet:	26.04.2024

### Grunnlag for avgivelse

År 2023: Årsregnskapet er elektronisk innlevert  
År 2022: Tall er hentet fra elektronisk innlevert årsregnskap fra 2023

*Det er ikke krav til at årsregnskapet m.v. som sendes til Regnskapsregisteret er undertegnet. Kontrollen på at dette er utført ligger hos revisor/enhetens øverste organ. Sikkerheten ivaretas ved at innsender har rolle/rettighet for innsending av årsregnskapet via Altinn, og ved at det bekreftes at årsregnskapet er fastsatt av kompetent organ.*

Brønnøysundregistrene, 24.06.2025



## Resultatregnskap

Beløp i: NOK	Note	2023	2022
<b>RESULTATREGNSKAP</b>			
<b>Inntekter</b>			
Salgsinntekt	2	329 855 459	336 661 443
Annen driftsinntekt		25 532	175 949
<b>Sum inntekter</b>		<b>329 880 991</b>	<b>336 837 393</b>
<b>Kostnader</b>			
Varekostnad	3	205 487 419	231 426 563
Lønnskostnad	4	70 139 765	55 158 176
Avskrivning av driftsmidler og immaterielle eiendeler	5	5 690 485	5 630 005
Nedskrivning av varige driftsmidler og immaterielle eiendeler	5		
Annen driftskostnad	4	33 032 069	24 706 145
<b>Sum kostnader</b>		<b>314 349 739</b>	<b>316 920 890</b>
<b>Driftsresultat</b>		<b>15 531 253</b>	<b>19 916 502</b>
<b>Finansinntekter og finanskostnader</b>			
Annen renteinntekt	6	834 288	141 844
Annen finansinntekt	6		
<b>Sum finansinntekter</b>		<b>834 288</b>	<b>141 844</b>
Annen rentekostnad	6	12 773	8 326
Annen finanskostnad	6		683 491
<b>Sum finanskostnader</b>		<b>12 773</b>	<b>691 817</b>
<b>Netto finans</b>		<b>821 515</b>	<b>-549 973</b>
<b>Ordinært resultat før skattekostnad</b>		<b>16 352 767</b>	<b>19 366 529</b>
Skattekostnad på resultat	7	5 853 711	4 352 439
<b>Ordinært resultat etter skattekostnad</b>		<b>10 499 056</b>	<b>15 014 090</b>
<b>Årsresultat</b>	8	<b>10 499 056</b>	<b>15 014 090</b>
<b>Årsresultat etter minoritetsinteresser</b>		<b>10 499 056</b>	<b>15 014 090</b>
<b>Totalresultat</b>		<b>10 499 056</b>	<b>15 014 090</b>



## Resultatregnskap

<b>Beløp i: NOK</b>	<b>Note</b>	<b>2023</b>	<b>2022</b>
<b>Overføringer og disponeringer</b>			
Avgitt konsernbidrag		5 309 546	7 415 730
Overført fra/til annen egenkapital		5 189 510	7 598 360
<b>Sum overføringer og disponeringer</b>		<b>10 499 056</b>	<b>15 014 090</b>



## Balanse

Beløp i: NOK	Note	2023	2022
<b>BALANSE - EIENDELER</b>			
<b>Anleggsmidler</b>			
<b>Immaterielle eiendeler</b>			
Utvikling	5		
Konsesjoner, patenter o.l.	5		
Utsatt skattefordel	7	2 683 933	1 423 586
Goodwill	5		
<b>Sum immaterielle eiendeler</b>		<b>2 683 933</b>	<b>1 423 586</b>
<b>Varige driftsmidler</b>			
Tomter, bygninger o.a. fast eiendom	5		
Maskiner og anlegg	5		
Skip og flytende installasjoner	5		
Driftsløsøre, inventar o.a. utstyr	5, 9	8 495 479	11 078 626
<b>Sum varige driftsmidler</b>		<b>8 495 479</b>	<b>11 078 626</b>
<b>Finansielle anleggsmidler</b>			
Investering i datterselskap			5 500 000
Lån til foretak i samme konsern	10		
Andre langsiktige fordringer	9	9 900	23 004
<b>Sum finansielle anleggsmidler</b>		<b>9 900</b>	<b>5 523 004</b>
<b>Sum anleggsmidler</b>		<b>11 189 312</b>	<b>18 025 216</b>
<b>Omløpsmidler</b>			
<b>Varer</b>			
<b>Sum varer</b>	3, 9	<b>55 323 422</b>	<b>53 418 486</b>
<b>Fordringer</b>			
Kundefordringer	9, 10	50 672 124	59 742 827
Andre kortsiktige fordringer	10	18 984 540	24 574 008
Konsernfordringer	10	20 048 808	2 870 239
<b>Sum fordringer</b>		<b>89 705 472</b>	<b>87 187 073</b>
<b>Bankinnskudd, kontanter og lignende</b>			
Bankinnskudd, kontanter o.l.	11	15 990 058	4 146 816



### Balanse

Beløp i: NOK	Note	2023	2022
<b>Sum bankinnskudd, kontanter og lignende</b>		<b>15 990 058</b>	<b>4 146 816</b>
<b>Sum omløpsmidler</b>		<b>161 018 951</b>	<b>144 752 375</b>
<b>SUM EIENDELER</b>		<b>172 208 263</b>	<b>162 777 591</b>
<b>BALANSE - EGENKAPITAL OG GJELD</b>			
<b>Egenkapital</b>			
<b>Innskutt egenkapital</b>			
Aksjekapital	8, 12	2 000 000	2 000 000
Overkurs	8	2 606 643	2 606 643
<b>Sum innskutt egenkapital</b>		<b>4 606 643</b>	<b>4 606 643</b>
<b>Opptjent egenkapital</b>			
Fond for vurderingsforskjeller	8		
Annen egenkapital	8	90 206 580	65 456 276
Udisponert resultat			
Udekket tap	8		
<b>Sum opptjent egenkapital</b>		<b>90 206 580</b>	<b>65 456 276</b>
<b>Sum egenkapital</b>		<b>94 813 223</b>	<b>70 062 919</b>
<b>Gjeld</b>			
<b>Langsiktig gjeld</b>			
Utsatt skatt	7		
<b>Annen langsiktig gjeld</b>			
Gjeld til kredittinstitusjoner	9		
Øvrig langsiktig gjeld	9		
<b>Sum langsiktig gjeld</b>		<b>0</b>	<b>0</b>
<b>Kortsiktig gjeld</b>			
Leverandørgjeld	10	23 587 245	41 956 961
Betalbar skatt	7	5 515 540	2 778 810
Skyldig offentlige avgifter		12 054 093	14 722 459
Annen kortsiktig gjeld	10	36 238 163	33 256 442



## Balanse

<b>Beløp i: NOK</b>	<b>Note</b>	<b>2023</b>	<b>2022</b>
Sum kortsiktig gjeld		77 395 041	92 714 672
Sum gjeld		77 395 041	92 714 672
<b>SUM EGENKAPITAL OG GJELD</b>		<b>172 208 264</b>	<b>162 777 591</b>



Til generalforsamlingen i Lexit Group Norway AS

## Uavhengig revisors beretning

### Konklusjon

Vi har revidert årsregnskapet for Lexit Group Norway AS som består av balanse per 31. desember 2023, resultatregnskap og indirekte kontantstrøm for regnskapsåret avsluttet per denne datoen og noter til regnskapet, herunder et sammendrag av viktige regnskapsprinsipper.

Etter vår mening oppfyller årsregnskapet gjeldende lovkrav, og gir årsregnskapet et rettviseende bilde av selskapets finansielle stilling per 31. desember 2023, og av dets resultater og kontantstrømmer for regnskapsåret avsluttet per denne datoen i samsvar med regnskapslovens regler og god regnskapsskikk i Norge.

### Grunnlag for konklusjonen

Vi har gjennomført revisjonen i samsvar med International Standards on Auditing (ISA-ene). Våre oppgaver og plikter i henhold til disse standardene er beskrevet nedenfor under *Revisors oppgaver og plikter ved revisjonen av årsregnskapet*. Vi er uavhengige av selskapet i samsvar med kravene i relevante lover og forskrifter i Norge og International Code of Ethics for Professional Accountants (inkludert internasjonale uavhengighetsstandarder) utstedt av International Ethics Standards Board for Accountants (IESBA-reglene), og vi har overholdt våre øvrige etiske forpliktelser i samsvar med disse kravene. Innhentet revisjonsbevis er etter vår vurdering tilstrekkelig og hensiktsmessig som grunnlag for vår konklusjon.

### Øvrig informasjon

Styret og daglig leder (ledelsen) er ansvarlige for informasjonen i årsberetningen. Øvrig informasjon omfatter informasjon i årsrapporten bortsett fra årsregnskapet og den tilhørende revisjonsberetningen. Vår konklusjon om årsregnskapet ovenfor dekker ikke informasjonen i årsberetningen.

I forbindelse med revisjonen av årsregnskapet er det vår oppgave å lese årsberetningen. Formålet er å vurdere hvorvidt det foreligger vesentlig inkonsistens mellom årsberetningen og årsregnskapet og den kunnskap vi har opparbeidet oss under revisjonen av årsregnskapet, eller hvorvidt informasjon i årsberetningen ellers fremstår som vesentlig feil. Vi har plikt til å rapportere dersom årsberetningen fremstår som vesentlig feil. Vi har ingenting å rapportere i så henseende.

Basert på kunnskapen vi har opparbeidet oss i revisjonen, mener vi at årsberetningen

- er konsistent med årsregnskapet og
- inneholder de opplysninger som skal gis i henhold til gjeldende lovkrav.

### Ledelsens ansvar for årsregnskapet

Ledelsen er ansvarlig for å utarbeide årsregnskapet og for at det gir et rettviseende bilde i samsvar med regnskapslovens regler og god regnskapsskikk i Norge. Ledelsen er også ansvarlig for slik internkontroll som den finner nødvendig for å kunne utarbeide et årsregnskap som ikke inneholder vesentlig feilinformasjon, verken som følge av misligheter eller utilsiktede feil.

Ved utarbeidelsen av årsregnskapet må ledelsen ta standpunkt til selskapets evne til fortsatt drift og opplyse om forhold av betydning for fortsatt drift. Forutsetningen om fortsatt drift skal legges til grunn for årsregnskapet så lenge det ikke er sannsynlig at virksomheten vil bli avvirket.

### Revisors oppgaver og plikter ved revisjonen av årsregnskapet

Vårt mål er å oppnå betryggende sikkerhet for at årsregnskapet som helhet ikke inneholder vesentlig feilinformasjon, verken som følge av misligheter eller utilsiktede feil, og å avgi en revisjonsberetning som inneholder vår konklusjon. Betryggende sikkerhet er en høy grad av sikkerhet, men ingen garanti for at en

PricewaterhouseCoopers AS, Vangsvegen 71, 2317 Hamar, Postboks 102, 2301 Hamar

T: 02316, org. no.: 987 009 713 MVA, [www.pwc.no](http://www.pwc.no)

Statsautoriserte revisorer, medlemmer av Den norske Revisorforening og autorisert regnskapsførerselskap



revisjon utført i samsvar med ISA-ene, alltid vil avdekke vesentlig feilinformasjon. Feilinformasjon kan oppstå som følge av misligheter eller utilsiktede feil. Feilinformasjon er å anse som vesentlig dersom den enkeltvis eller samlet med rimelighet kan forventes å påvirke de økonomiske beslutningene som brukerne foretar på grunnlag av årsregnskapet. For videre beskrivelse av revisors oppgaver og plikter vises det til: <https://revisorforeningen.no/revisjonsberetninger>

#### **Andre forhold**

Selskapets styre har ikke overhold kravene i åpenhetsloven om å gjennomføre aktsomhetsvurderinger, og har heller ikke offentliggjort en redegjørelse for 2022 etter kravene i loven.

Hamar, 26. april 2024

**PricewaterhouseCoopers AS**

Vegard Løvlien  
Statsautorisert revisor  
(elektronisk signert)





 Securely signed with Brevio

Revisjonsberetning

**Signers:**

<b>Name</b>	<b>Method</b>	<b>Date</b>
Løvlien, Vegard Haug	BANKID	2024-05-06 09:26

**This document package contains:**

- Closing page (this page)
- The original document(s)
- The electronic signatures. These are not visible in the document, but are electronically integrated.



This file is sealed with a digital signature.  
The seal is a guarantee for the authenticity  
of the document.



**Årsregnskap 2023**  
**Lexit Group Norway AS**

Resultatregnskap  
Balanse  
Kontantstrømpstilling  
Noter til regnskapet

Org.nr.: 879 520 622



### RESULTATREGNSKAP

LEXIT GROUP NORWAY AS

DRIFTSINNEKTER OG DRIFTSKOSTNADER	Note	2023	2022
Salgsinntekt	2	329 855 459	336 661 443
Annen driftsinntekt		25 532	175 949
<b>Sum driftsinntekter</b>		<b>329 880 991</b>	<b>336 837 393</b>
Varekostnad	3	205 487 419	231 426 563
Lønnskostnad	4	70 139 765	55 158 176
Avskrivning av driftsmidler og immaterielle eiendeler	5	5 690 485	5 630 005
Annen driftskostnad	4	33 032 069	24 706 145
<b>Sum driftskostnader</b>		<b>314 349 739</b>	<b>316 920 890</b>
<b>Driftsresultat</b>		<b>15 531 253</b>	<b>19 916 502</b>
<b>FINANSINNEKTER OG FINANSKOSTNADER</b>			
Annen renteinntekt	6	834 288	141 844
Annen rentekostnad	6	12 773	8 326
Annen finanskostnad	6	0	683 491
<b>Resultat av finansposter</b>		<b>821 515</b>	<b>-549 973</b>
Resultat før skattekostnad		16 352 767	19 366 529
Skattekostnad på resultat	7	5 853 711	4 352 439
<b>Resultat</b>		<b>10 499 056</b>	<b>15 014 090</b>
<b>Årsoverskudd</b>	8	<b>10 499 056</b>	<b>15 014 090</b>
<b>OVERFØRINGER</b>			
Avsatt konsernbidrag		5 309 546	7 415 730
Overført fra/til annen egenkapital		5 189 510	7 598 360
<b>Sum overføringer</b>		<b>10 499 056</b>	<b>15 014 090</b>



## BALANSE

### LEXIT GROUP NORWAY AS

EIENDELER	Note	2023	2022
<b>ANLEGGSMIDLER</b>			
<b>IMMATERIELLE EIENDELER</b>			
Utsatt skattefordel	7	2 683 933	1 423 586
<b>Sum immaterielle eiendeler</b>		<b>2 683 933</b>	<b>1 423 586</b>
<b>VARIGE DRIFTSMIDLER</b>			
Driftsløsøre, inventar o.a. utstyr	5, 9	8 495 479	11 078 626
<b>Sum varige driftsmidler</b>		<b>8 495 479</b>	<b>11 078 626</b>
<b>FINANSIELLE ANLEGGSMIDLER</b>			
Investeringer i datterselskap		0	5 500 000
Andre langsiktige fordringer	9	9 900	23 004
<b>Sum finansielle anleggsmidler</b>		<b>9 900</b>	<b>5 523 004</b>
<b>Sum anleggsmidler</b>		<b>11 189 312</b>	<b>18 025 216</b>
<b>OMLØPSMIDLER</b>			
Lager av varer og annen beholdning	3, 9	55 323 422	53 418 486
<b>FORDRINGER</b>			
Kundefordringer	9, 10	50 672 124	59 742 827
Andre kortsiktige fordringer	10	18 984 540	24 574 008
Konsernkonto	10	20 048 808	2 870 239
<b>Sum fordringer</b>		<b>89 705 472</b>	<b>87 187 073</b>
Bankinnskudd, kontanter o.l.	11	15 990 058	4 146 816
<b>Sum omløpsmidler</b>		<b>161 018 951</b>	<b>144 752 375</b>
<b>Sum eiendeler</b>		<b>172 208 263</b>	<b>162 777 591</b>




## BALANSE


### LEXIT GROUP NORWAY AS

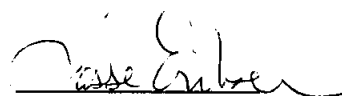
EGENKAPITAL OG GJELD	Note	2023	2022
<b>INNSKUTT EGENKAPITAL</b>			
Aksjekapital	8, 12	2 000 000	2 000 000
Overkurs	8	2 606 643	2 606 643
<b>Sum innskutt egenkapital</b>		<b>4 606 643</b>	<b>4 606 643</b>
<b>OPPTJENT EGENKAPITAL</b>			
Annen egenkapital	8	90 206 580	65 456 276
<b>Sum opptjent egenkapital</b>		<b>90 206 580</b>	<b>65 456 276</b>
<b>Sum egenkapital</b>		<b>94 813 223</b>	<b>70 062 919</b>
<b>GJELD</b>			
<b>ANNEN LANGSIKTIG GJELD</b>			
<b>KORTSIKTIG GJELD</b>			
Leverandørgjeld	10	23 587 245	41 956 961
Betalbar skatt	7	5 515 540	2 778 810
Skyldig offentlige avgifter		12 054 093	14 722 459
Annen kortsiktig gjeld	10	36 238 163	33 256 442
<b>Sum kortsiktig gjeld</b>		<b>77 395 041</b>	<b>92 714 672</b>
<b>Sum gjeld</b>		<b>77 395 041</b>	<b>92 714 672</b>
<b>Sum egenkapital og gjeld</b>		<b>172 208 264</b>	<b>162 777 591</b>

Kløfta, 26.04.2024

Styret i Lexit Group Norway AS

  
Sjur Eilif Skjæveland  
styreleder

  
Eivind Johannes Hatlend  
styremedlem

  
Lasse Eriksen  
daglig leder



## INDIREKTE KONTANTSTRØM

### LEXIT GROUP NORWAY AS

	Note	2023	2022
<b>KONTANTSTRØMMER FRA OPERASJONELLE AKTIVITETER</b>			
Resultat før skattekostnad		16 352 767	19 366 529
Periodens betalte skatt		2 778 808	5 280 340
Tap/gevinst ved salg av anleggsmidler		-25 532	2 150
Ordinære avskrivninger		5 690 485	5 630 005
Endring i varelager		3 328 929	-25 155 696
Endring i kundefordringer		17 701 362	-19 265 890
Endring i leverandørgjeld		-15 383 398	9 083 893
Nettoeffekter ved fusjon		13 314 672	2 608 258
Endring i andre tidsavgrensningsposter		-7 607 848	7 238 053
<b>Netto kontantstrøm fra operasjonelle aktiviteter</b>		<b>30 592 630</b>	<b>-5 773 038</b>
<b>KONTANTSTRØMMER FRA INVESTERINGSAKTIVITETER</b>			
Innbetalinger ved salg av varige driftsmidler		1 084 861	202 404
Utbetalinger ved kjøp av varige driftsmidler		4 102 022	9 280 885
Innbetalinger ved salg av aksjer og andeler i andre fore		5 500 000	0
Innbetalinger på lånefordring konsern (korts./langs.)		-10 839 738	-14 286 406
Endring konsernkonto		-15 833 264	0
Utbetalinger ved kjøp av aksjer, obligas. / konsernbidra		0	-6 957 404
<b>Netto kontantstrøm fra investeringsaktiviteter</b>		<b>-2 510 687</b>	<b>-1 749 479</b>
<b>KONTANTSTRØMMER FRA FINANSIERINGSAKTIVITETER</b>			
Innbetalinger ved opptak av ny langsiktig gjeld		-6 731 358	9 393 235
Utbetalinger av konsernbidrag		9 507 346	0
<b>Netto kontantstrøm fra finansieringsaktiviteter</b>		<b>-16 238 704</b>	<b>9 393 235</b>
Netto endring i kontanter og kontantekvivalenter		11 843 239	1 870 718
Beh. av kont. og kontantekvivalenter ved per. begynnelse		4 146 816	2 276 094
<b>Beh. av kont. og kontantekvivalenter ved per. slutt</b>		<b>15 990 055</b>	<b>4 146 812</b>



## Regnskapsprinsipper

Årsregnskapet er satt opp i samsvar med regnskapslovens bestemmelser og god regnskapsskikk.

I 2023 er det gjennomført en søsterfusjon med Marthinsen Trading AS med virkningstidspunkt 19.12.2023. Fusjonen er gjennomført til selskapskontinuitet og skattemessig kontinuitet.

### Bruk av estimater

I utarbeidelse av årsregnskapet har man brukt estimater og forutsetninger som har påvirket resultatregnskapet og verdsettelsen av eiendeler og gjeld, samt usikre eiendeler og forpliktelser på balansedagen i henhold til god regnskapsskikk. Områder som i stor grad inneholder slike skjønsmessige vurderinger, høy grad av kompleksitet, eller områder hvor forutsetninger og estimater er vesentlige for årsregnskapet, er beskrevet i notene.

### Valuta

Fordringer og gjeld i utenlandsk valuta vurderes etter kursen ved regnskapsårets slutt. Kursgevinster og kurstap knyttet til varesalg og varekjøp i utenlandsk valuta føres som finansinntekter og finanskostnad.

### Inntekter

Inntekter ved salg av varer og tjenester vurderes til virkelig verdi av vederlaget, netto etter fradrag for merverdiavgift, returer, rabatter og andre avslag. Salg av varer resultatføres når selskapet har levert sine produkter til kunden og det ikke er uoppfylte forpliktelser som kan påvirke kundens aksept av leveringen. Levering er ikke foretatt før produktene er sendt til avtalt sted og risiko for tap og ukurans er overført til kunden. Erfaringstall anvendes for å estimere og regnskapsføre avsetninger for kvantumsrabatter og retur på salgstidspunktet. Avsetning til forventede garantiarbeider føres som kostnad og avsetning for forpliktelser

### Skatt

Skattekostnaden i resultatregnskapet omfatter både periodens betalbare skatt og endring i utsatt skatt. Utsatt skatt er beregnet med 22% på grunnlag av de midlertidige forskjeller som eksisterer mellom regnskapsmessige og skattemessige verdier, samt ligningsmessig underskudd til fremføring ved utgangen av regnskapsåret. Skatteøkende og skattereduserende midlertidige forskjeller som reverserer eller kan reverseres i samme periode er utlignet og nettoført. Netto utsatt skattefordel balanseføres i den grad det er sannsynlig at denne kan bli utnyttet.

### Klassifisering av balanseposter

Eiendeler bestemt til varig eie eller bruk klassifiseres som anleggsmidler. Eiendeler som er tilknyttet varekretsløpet klassifiseres som omløpsmidler. Fordringer for øvrig klassifiseres som omløpsmidler hvis de skal tilbakebetales innen ett år. For gjeld legges analoge kriterier til grunn. Første års avdrag på langsiktige fordringer og langsiktig gjeld klassifiseres likevel ikke som omløpsmiddel og kortsiktig gjeld.

### Anskaffelseskost

Anskaffelseskost for eiendeler omfatter kjøpesummen, med fradrag for bonuser, rabatter og lignende, og med tillegg for kjøpsutgifter (frakt, toll, offentlige avgifter som ikke refunderes og andre direkte kjøpsutgifter). Ved kjøp i utenlandsk valuta balanseføres eiendelen til kursen på transaksjonstidspunktet. For varige driftsmidler og immaterielle eiendeler omfatter anskaffelseskost også direkte utgifter for å klargjøre eiendelen for bruk, for eksempel utgifter til testing av eiendelen.

### Immaterielle eiendeler

Utgifter til egne utviklingsaktiviteter kostnadsføres løpende.



## **Varige driftsmidler**

Andre varige driftsmidler balanseføres og avskrives lineært til restverdi over driftsmidlenes forventede utnyttbare levetid. Ved endring i avskrivningsplan fordeles virkningen over gjenværende avskrivningstid ("knekkpunktmetoden"). Vedlikehold av driftsmidler kostnadsføres løpende som driftskostnader. Påkostninger og forbedringer tillegges driftsmidlets kostpris og avskrives i takt med driftsmidlet. Skillet mellom vedlikehold og påkostning/forbedring regnes i forhold til driftsmidlets stand på anskaffelsestidspunktet. Leide (leasede) driftsmidler balanseføres som driftsmidler hvis leiekontrakten anses som finansiell.

## **Datterselskap og tilknyttet selskap**

Datterselskap og tilknyttede selskaper vurderes etter kostmetoden i selskapsregnskapet. Investeringen er vurdert til anskaffelseskost for aksjene med mindre nedskrivning har vært nødvendig. Det er foretatt nedskrivning til virkelig verdi når verdifall skyldes årsaker som ikke kan forventes å være forbigående og det må anses nødvendig etter god regnskapsskikk. Nedskrivninger er reversert når grunnlaget for nedskrivning ikke lenger er til stede.

Utbytte, konsernbidrag og andre utdelinger fra datterselskap er inntektsført samme år som det er avsatt i givers regnskap. Overstiger utbytte / konsernbidraget andelen av opptjent resultat etter anskaffelsestidspunktet, representerer den overskytende del tilbakebetaling av investert kapital, og utdelingene er fratrukket investeringens verdi i balansen til morselskapet.

## **Varer**

Varer er vurdert til det laveste av anskaffelseskost og netto salgsverdi. Det foretas nedskrivning hvis virkelig verdi (salgspris med fradrag for salgskostnader) er lavere enn kostpris. Salgskostnader inkluderer alle gjenværende salgs-, administrasjons- og lagringskostnader

## **Fordringer**

Kundefordringer og andre fordringer oppføres til pålydende etter fradrag for avsetning til forventet tap. Avsetning til tap gjøres på grunnlag av en individuell vurdering av de enkelte fordringene. For øvrige kundefordringer utføres en uspesifisert avsetning for å dekke forventet tap på krav.

## **Pensjoner - Innskuddsbasert ordning**

Kostnaden til innskuddsbasert pensjonsordning tilsvare periodens premie til forsikringselskapet.

## **Kontantstrømoppstilling**

Kontantstrømoppstillingen er utarbeidet etter den indirekte metoden. Kontanter og kontantekvivalenter omfatter kontanter, bankinnskudd og andre kortsiktige, likvide plasseringer.





## Note 1 Transaksjoner med nærstående parter

Ytelser til ledende ansatte er omtalt i note 4, og mellomværende med konsernselskap er omtalt i note 11.

Selskapets transaksjoner med nærstående parter:	2023	2022
Salg av varer og tjenester		
Lexit Group Sweden AB	4 524 037	2 335 625
Lexit Group Denmark Aps	348 135	949 726
<b>SUM</b>	<b>4 872 172</b>	<b>3 285 351</b>
Kjøp av varer og tjenester		
Lexit Group Sweden AB	21 160 960	75 154 420
Lexit Group Denmark Aps	17 862	52 249
IDnet AB	41 764	
Foptec AB	1 752 720	906 343
<b>SUM</b>	<b>22 973 306</b>	<b>76 113 012</b>

## Note 2 Driftsinntekter

Fordeling på virksomhetsområde	2023	2022
Hardware	220 785 599	213 363 747
Software	33 963 124	35 291 270
Tjenester	26 704 564	24 655 473
Forbruksvarer	44 688 702	57 370 461
Andre	3 713 470	5 980 493
<b>Sum</b>	<b>329 855 459</b>	<b>336 661 444</b>

### Geografisk fordeling

Norge	276 536 569	296 262 071
Danmark	4 925 454	8 416 536
Sverige	46 452 426	25 922 931
Andre land	1 941 010	6 059 906
<b>Sum</b>	<b>329 855 459</b>	<b>336 661 444</b>

## Note 3 Varer

	2023	2022
Innkjøpte ferdigvarer	55 323 422	53 418 486
<b>Sum</b>	<b>55 323 422</b>	<b>53 418 486</b>

	2023	2022
Varebeholdning vurdert til anskaffelseskost	60 630 098	55 476 798
Avsetning for ukurans	-5 306 676	-2 058 312
<b>Sum</b>	<b>55 323 422</b>	<b>53 418 486</b>



## Note 4 Lønnskostnader, antall ansatte, godtgjørelser, lån til ansatte mm.

Lønnskostnader	2023	2022
Lønninger	56 780 220	44 463 028
Arbeidsgiveravgift	9 846 678	8 317 750
Pensjonskostnader	2 148 166	1 456 540
Andre ytelser	1 364 701	920 858
<b>Sum</b>	<b>70 139 765</b>	<b>55 158 176</b>

Sysselsatte årsverk	68,1	63,1
---------------------	------	------

Ytelser til ledende personer	Daglig leder	Styret
Lønn/styrehonorar	1 318 230	0
Pensjonsutgifter	42 511	0
Annen godtgjørelse	159 627	0
<b>Sum</b>	<b>1 520 368</b>	<b>0</b>

Selskapets pensjonsordninger tilfredsstiller kravene i lov om obligatorisk tjenstepensjon.

	Daglig leder	Styrets leder	Ansatte
Lån	0	0	106 266
Sikkerhetsstillelse	0	0	0

Kostnadsført godtgjørelse til revisor	2023	2022
Lovpålagt revisjon (inkl. teknisk bistand med årsregnskap)	246 478	169 368
Andre attestasjonstjenester	0	0
Skatterådgivning (inkl. teknisk bistand med ligningspapirer)	0	36 600
Annen bistand	0	37 000
<b>Sum</b>	<b>246 478</b>	<b>242 968</b>

## Note 5 Varige driftsmidler og immaterielle eiendeler

	Driftsløspøre	Totalt
Anskaffelseskost 01.01.2023	17 127 664	17 127 664
Tilgang	4 102 022	4 102 022
Avgang	-1 059 329	-1 059 329
Anskaffelseskost 31.12.2023	20 170 357	20 170 357
Akkumulerte avskrivninger	11 674 878	11 674 878
<b>Bokført verdi 31.12.2023</b>	<b>8 495 480</b>	<b>8 495 480</b>
Årets avskrivninger	5 690 485	5 690 485
Forventet økonomisk levetid	3-5 år	
Avskrivningsplan	Lineær	



## Note 6 Finansinntekter og finanskostnader

<b>Finansinntekter</b>	<b>2023</b>	<b>2022</b>
Annen renteinntekt	834 288	141 844
<b>Sum finansinntekter</b>	<b>834 288</b>	<b>141 844</b>
<b>Finanskostnader</b>	<b>2023</b>	<b>2022</b>
Annen rentekostnad	12 773	8 326
Valutatap (disagio)	0	683 491
<b>Sum finanskostnader</b>	<b>12 773</b>	<b>691 817</b>

Selskapet bruker kurs på siste balansedag publisert av Norges Bank som basis for revaluering av kundefordringer, leverandørgjeld, andre fordringer og annen gjeld i valuta på balansedagen.



## Note 7 Skatt

Skatteeffekten av midlertidige forskjeller og underskudd til fremføring som har gitt opphav til utsatt skatt og utsatte skattefordeler, spesifisert på typer av midlertidige forskjeller:

	2023	2022	Endring
Varige driftsmidler	-6 334 539	-4 276 445	2 058 094
Varebeholdning	-5 306 676	-2 058 312	3 248 364
Kundefordringer	-235 757	-594 973	-359 216
Avsetninger mv	-322 718	0	322 718
<b>Sum</b>	<b>-12 199 690</b>	<b>-6 929 730</b>	<b>5 269 960</b>
<b>Grunnlag for beregning av utsatt skatt</b>	<b>-12 199 690</b>	<b>-6 929 730</b>	<b>5 269 960</b>
<b>Utsatt skattefordel (22 %)</b>	<b>-2 184 545</b>	<b>-1 388 386</b>	<b>796 159</b>

Årets skattekostnad	2023	2022
Skattepliktig inntekt:		
Ordinært resultat før skatt	16 352 767	19 366 529
Resultat før skatt Marthinsen Trading fratrukket permanente forskjeller	10 070 928	0
Permanente forskjeller	184 084	417 285
Endring i midlertidige forskjeller	5 269 960	2 354 484
Avgitt konsernbidrag	-6 807 110	-9 507 346
<b>Skattepliktig inntekt</b>	<b>25 070 630</b>	<b>12 630 952</b>
Resultatført skatt på ordinært resultat:		
Betalbar skatt	4 797 498	4 870 426
Betalbar skatt tilknyttet fusjon Marthinsen Trading (1)	2 215 604	0
Endring i utsatt skattefordel	-1 159 391	-517 987
<b>Skattekostnad ordinært resultat</b>	<b>5 853 711</b>	<b>4 352 439</b>
Betalbar skatt i balansen:		
Betalbar skatt på årets resultat	4 797 498	4 870 426
Betalbar skatt tilknyttet fusjon Marthinsen Trading (1)	2 215 604	0
Betalbar skatt på avgitt konsernbidrag	-1 497 564	-2 091 616
<b>Sum betalbar skatt i balansen</b>	<b>5 515 538</b>	<b>2 778 810</b>

(1) Se note for regnskapsprinsipper

## Note 8 Egenkapital

	Aksjekapital	Overkurs	Annen egenkapital	Sum egenkapital
Egenkapital 01.01.2023	2 000 000	2 606 643	65 456 276	70 062 919
Årets resultat	0	0	10 499 056	10 499 056
Virksomhetsoverdragelse (IDnet Norge)	0	0	-14 089	-14 089
Avgitt konsernbidrag	0	0	-5 309 546	-5 309 546
Effekter av fusjon	0	0	19 574 882	19 574 882
<b>Egenkapital 31.12.2023</b>	<b>2 000 000</b>	<b>2 606 643</b>	<b>90 206 579</b>	<b>94 813 223</b>



## Note 9 Fordringer og gjeld

Kundefordringer	2023	2022
Kundefordringer til pålydende	51 007 124	59 902 827
Avsetning til tap på kundefordringer	-335 000	-160 000
<b>Kundefordringer i balansen</b>	<b>50 672 124</b>	<b>59 742 827</b>

Fordringer med forfall senere enn ett år	2023	2022
Andre langsiktige fordringer	9 900	23 004
<b>Sum</b>	<b>9 900</b>	<b>23 004</b>

Balanseført verdi av pantsatte eiendeler	2023	2022
Varige driftsmidler	8 495 479	11 078 626
Kundefordringer	41 536 699	52 345 622
Varer	55 323 422	53 418 486
<b>Sum</b>	<b>105 355 600</b>	<b>116 842 734</b>

## Note 10 Mellomværende med selskap i samme konsern m.v.

	Kundefordringer		Andre fordringer	
	2023	2022	2023	2022
Foretak i samme konsern	329 765	7 238 022	31 705 233	23 763 042
<b>Sum</b>	<b>329 765</b>	<b>7 238 022</b>	<b>31 705 233</b>	<b>23 763 042</b>

	Leverandørgjeld		Øvrig gjeld	
	2023	2022	2023	2022
Foretak i samme konsern	140 926	7 957 475	19 067 828	17 747 314
<b>Sum</b>	<b>140 926</b>	<b>7 957 475</b>	<b>19 067 828</b>	<b>17 747 314</b>

Av andre fordringer inngår kr 20 048 808 i konsernkontoordning. Eier av konsernkontoordningen er Nye Scandic Invest Holding AS

## Note 11 Bundne bankinnskudd, trekkrettigheter

Bundne bankinnskudd	2023	2022
Skattetrekkskonto	2 945 368	2 801 510

## Note 12 Aksjekapital og aksjonærinformasjon

Lexit Group AS har forretningskontor i Trondheimsvegen - Kløfta 64, 2040 Kløfta hvor en kan få utlevert konsernregnskap der selskapet inngår.

Aksjekapitalen på kr. 2 000 000 består av 20 000 000 aksjer á kr. 0,10.

Oversikt over de største aksjonærene	Antall	Eierandel
--------------------------------------	--------	-----------



Lexit Holding AS	20 000 000	100%
<b>Sum</b>	<b>20 000 000</b>	<b>100%</b>



**Lexit Group Norway AS**  
Organisasjonsnummer 879 520 622

## ÅRSBERETNING 2023

### Virksomhetens art og hvor den drives

Lexit Group Norway AS driver handel og markedsføring av Auto I.D/datafangst-, etiketteringsutstyr samt utvikling og salg av software. Selskapet har kontorlokaler i Ullensaker kommune.

### Fortsatt drift

I samsvar med regnskapslovens § 3-3 bekreftes det at forutsetningen om fortsatt drift er lagt til grunn ved utarbeidelsen av regnskapet.

### Fremtidig utvikling

Selskapet satses på videre vekst og vurderer fortløpende sin produktmiks. Med stadig strengere krav til - og økt fokus på merking og sporbarhet på produkter – anses fremtidig markeds potensial som stort. Våre prognoser for fremtidige resultater vil kunne preges av den usikkerhet som normalt preger vurderinger av fremtidige forhold.

Selskapet har etablert en strategi fram mot år 2026 som skal sikre grunnlag for fortsatt vekst og resultatutvikling. I 2024 vil fokus bli satt på å styrke konsernets varemerker gjennom sterkere markedsføring og aktiv satsing på produktutvikling. Med bakgrunn i nye markedsmuligheter, mener styret at utsiktene for 2024 er relativt gode.

Selskapet er ikke utsatt for særskilte faktorer som påvirker virksomheten ut over hva som er vanlig for virksomheter innen bransjen. Selskapets omsetning påvirkes av i hvor stor grad det iverksettes nye store prosjekter i de næringer/bransjer som Lexit Group Norway AS har som sine hovednisjer. Kostnadsnivået påvirkes av en del faste kostnader og langsiktige avtaler med hovedleverandører.

### Større hendelser i 2023

I februar/mars 2023 ble det inngått en avtale med Nordvalls Etikett AB om at de kjøper ut hele etikettvirksomheten i Lexit Group. For Lexit Group Norway AS del medførte dette en «carve-out-prosess» hvor 8 ansatte, en del eiendeler og en årlig omsetningsportefølje tilsvarende rundt kr 80 mill. ble overført til selskapet Lexit Labels AS. I samme transaksjon solgte også Lexit Group Norway AS samtlige aksjer i selskapet Etikettforum AS, som deretter ble omdøpt til Lexit Labels AS.

Sommeren 2023 kjøpte morselskapet Lexit Holding AS aksjene i Marthinsen Trading AS. Dette selskapet ble så innfusjonert i Lexit Group Norway AS i desember 2023. Lexit Group Norway AS ble gjennom denne transaksjonen tilført 5 nye ansatte og en årlig omsetningsportefølje på rundt kr 60 mill.

### Redegjørelse for årsregnskapet

Omsetningen i Lexit Group Norway AS ble noe redusert fra kr. 336,6 mill. i 2022 til kr. 329,9 mill. i 2023. Reduksjon i omsetning skyldes i hovedsak salget/«carve-out» av etikettvirksomheten.

Årsresultatet ble redusert fra kr 15,0 mill. i 2022 til kr 10,5 mill. i 2023.

Nedgang i resultat skyldes i hovedsak at kostnader som tidligere år ble viderefakturert til etikettvirksomheten, etter «carve-out» ligger igjen i selskapet.

Lexit Group Norway AS er tilknyttet konsernkonto/cashpool i konsernet Nye Scandic Invest Holding AS. Likviditetssituasjonen anses derfor som god.

Totalkapitalen var ved utgangen av året kr. 172,2 mill., sammenlignet med kr. 162,8 mill. året før.

Egenkapitalandelen pr. 31.12.2023 var 55,1 %, sammenlignet med 43,0 % pr. 31.12.2022.



Samlet kontantstrøm fra operasjonelle aktiviteter i selskapet var på kr. 30,6 mill. Driftsresultatet for selskapet var på kr. 15,5 mill. Differansen skyldes i hovedsak endring i kundefordringer og varelager, samt nettoeffekter ved fusjon.

Årsregnskapet gir et rettviseende bilde av selskapets virksomhet og stilling.

## **Risikovurderinger**

### *Finansiell risiko*

Selskapet er til en viss grad eksponert for finansiell risiko på ulike områder, spesielt valutarisiko. Målsettingen er å avdempe den finansielle risikoen ved at en andel av valutabehovet dekkes gjennom kjøp av terminkontrakter. Selskapet er bare til en viss grad eksponert for endringer i rentenivået, da selskapets gjeld i hovedsak kortsiktig. Endringer i rentenivået kan påvirke investeringsmulighetene i fremtidige perioder.

### *Markedsrisiko*

Selskapet er eksponert for endringer i valutakurser, spesielt EUR og USD, da en vesentlig del av selskapets varekjøp gjøres i disse valutaene. Selskapet startet i 2020 med kjøp av terminkontrakter for å redusere selskapets valutarisiko og derigjennom den driftstilknnyttede markedsrisiko.

### *Kreditrisiko*

Risiko for at motparter ikke har økonomisk evne til å oppfylle sine forpliktelser anses lav, da det historisk sett har vært lite tap på fordringer. Brutto kreditrisiko på balansedagen utgjør totalt kr 50,7 mill. for selskapet i 2023. Dette innebærer en reduksjon fra 2022 på kr 9,0 mill. for selskapet. De opplistede tallene er eksklusive fordringer på konsernselskaper.

### *Likviditetsrisiko*

Likviditeten i selskapet vurderes som god, og det er ikke besluttet å innføre tiltak som endrer likviditetsrisiko. Forfallstidspunkter for kundefordringer opprettholdes og langsiktige fordringer er ikke vurdert reforhandlet eller innløst.

## **Arbeidsmiljø og personale**

Sykefraværet i selskapet var på totalt 645 dagsverk i 2023, som utgjorde ca. 3,7 % av total arbeidstid i selskapet. Mye av dette skyldes noen ansatte som var langtidssykemeldt. For selskapet er dette tilfredsstillende tall. Selskapet vil likevel arbeide videre med å redusere antall sykedager, og har fokus på forebyggende tiltak.

Det har ikke forekommet eller blitt rapportert alvorlige arbeidsuhell eller ulykker i løpet av året, som har resultert i store materielle skader eller personskader.

Arbeidsmiljøet oppfattes som godt, og den generelle trivsel på arbeidsplassen er god.

## **Likestilling og diskriminering**

Selskapet har som mål å være en arbeidsplass der det råder likestilling mellom kvinner og menn. Selskapet skal aktivt motarbeide diskriminering og forskjellsbehandling. Selskapet har innarbeidet policy som tar sikte på at det ikke skal forekomme forskjellsbehandling grunnet kjønn, etnisitet, religion, seksuell orientering eller funksjonshemming. Gjennom medarbeidersamtaler og rapportering til styret kartlegges årlig om vår policy følges opp. Ved gjennomgang av lønnsnivå og bruk av deltid i de ulike stillingskategoriene i selskapet, er det ingenting som tyder på noen form for diskriminering. I dokumentet «Lexit Group Norway AS – Arbeidsgiverens aktivitets- og redegjøringsplikt» er vår nåværende situasjon og våre prosesser knyttet til likestilling og diskriminering nærmere beskrevet.





**Åpenhetsloven**


Åpenhetsloven trådte i kraft 1. juli 2022, og innebærer at alle bedrifter som omfattes av loven må gjennomføre aktsomhetsvurderinger knyttet til menneskerettigheter og anstendige arbeidsforhold og etablere retningslinjer for ansvarlighet. Selskapet har påbegynt dette arbeidet og redegjørelsen knyttet til dette vil være tilgjengelig på selskapets nettsider [www.lexit.no](http://www.lexit.no).


**Ytre miljø**

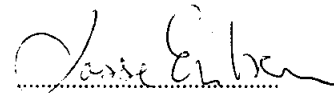
Selskapets virksomhet forurensrer ikke det ytre miljø i vesentlig grad.

Kløfta, den 26. april 2024

**I styret for Lexit Group Norway AS**

  
Spur Eilif Skjæveland  
Styreleder

  
Eivind Hatlelid  
Styremedlem

  
Lasse Eriksen  
Daglig leder