



## ÅRSREGNSKAPET FOR REGNSKAPSÅRET 2021 - GENERELL INFORMASJON

### Enheten

Organisasjonsnummer: 919 167 580  
Organisasjonsform: Aksjeselskap  
Foretaksnavn: BANKEN EVENT AS  
Forretningsadresse: Sentrumsveien 77  
3647 HVITTINGFOSS

### Regnskapsår

Årsregnskapets periode: 01.01.2021 - 31.12.2021

### Konsern

Morselskap i konsern: Nei

### Regnskapsregler

Regler for små foretak benyttet: Ja  
Benyttet ved utarbeidelsen av årsregnskapet til selskapet: Regnskapslovens alminnelige regler

### Årsregnskapet fastsatt av kompetent organ

Bekreftet av representant for selskapet: JOSIP POLJCIC  
Dato for fastsettelse av årsregnskapet: 15.06.2022

### Grunnlag for avgivelse

År 2021: Årsregnskapet er elektronisk innlevert  
År 2020: Tall er hentet fra elektronisk innlevert årsregnskap fra 2021

*Det er ikke krav til at årsregnskapet m.v. som sendes til Regnskapsregisteret er undertegnet. Kontrollen på at dette er utført ligger hos revisor/enhetens øverste organ. Sikkerheten ivaretas ved at innsender har rolle/rettighet for innsending av årsregnskapet via Altinn, og ved at det bekreftes at årsregnskapet er fastsatt av kompetent organ.*

Brønnøysundregistrene, 11.06.2023



## Resultatregnskap

| Beløp i: NOK                                 | Note | 2021           | 2020           |
|--|------|----------------|----------------|
| <b>RESULTATREGNSKAP</b>                      |      |                |                |
| <b>Inntekter</b>                             |      |                |                |
| Salgsinntekt                                 |      | 18 616         | 80 204         |
| <b>Sum inntekter</b>                         |      | <b>18 616</b>  | <b>80 204</b>  |
| <b>Kostnader</b>                             |      |                |                |
| Lønnskostnad                                 | 3    |                | 3 912          |
| Avskrivning                                  |      | 10 399         | 10 380         |
| Annen driftskostnad                          | 3    | 25 382         | 73 893         |
| <b>Sum kostnader</b>                         |      | <b>35 781</b>  | <b>88 185</b>  |
| <b>Driftsresultat</b>                        |      | <b>-17 165</b> | <b>-7 981</b>  |
| <b>Finansinntekter og finanskostnader</b>    |      |                |                |
| Annen finansinntekt                          |      |                | 20             |
| <b>Sum finansinntekter</b>                   |      |                | <b>20</b>      |
| Annen finanskostnad                          |      | 535            | 8 723          |
| <b>Sum finanskostnader</b>                   |      | <b>535</b>     | <b>8 723</b>   |
| <b>Netto finans</b>                          |      | <b>-535</b>    | <b>-8 703</b>  |
| <b>Ordinært resultat før skattekostnad</b>   |      | <b>-17 700</b> | <b>-16 684</b> |
| Skattekostnad på ordinært resultat           | 7    | -3 894         | -3 672         |
| <b>Ordinært resultat etter skattekostnad</b> |      | <b>-13 806</b> | <b>-13 012</b> |
| <b>Årsresultat</b>                           |      | <b>-13 806</b> | <b>-13 012</b> |
| <b>Overføringer og disponeringer</b>         |      |                |                |
| Overføringer annen egenkapital               | 4    | -13 806        | -13 013        |
| <b>Sum overføringer og disponeringer</b>     |      | <b>-13 806</b> | <b>-13 013</b> |



## Balanse

| Beløp i: NOK                                       | Note | 2021           | 2020           |
|--|------|----------------|----------------|
| <b>BALANSE - EIENDELER</b>                         |      |                |                |
| <b>Anleggsmidler</b>                               |      |                |                |
| <b>Immaterielle eiendeler</b>                      |      |                |                |
| Utsatt skattefordel                                | 7    | 7 566          | 3 672          |
| <b>Sum immaterielle eiendeler</b>                  |      | <b>7 566</b>   | <b>3 672</b>   |
| <b>Varige driftsmidler</b>                         |      |                |                |
| Driftsløsøre, inventar, verktøy, kontormaskiner ol |      |                | 10 399         |
| <b>Sum varige driftsmidler</b>                     |      |                | <b>10 399</b>  |
| <b>Finansielle anleggsmidler</b>                   |      |                |                |
| Investeringer i aksjer og andeler                  | 5    | 300 000        | 300 000        |
| <b>Sum finansielle anleggsmidler</b>               |      | <b>300 000</b> | <b>300 000</b> |
| <b>Sum anleggsmidler</b>                           |      | <b>307 566</b> | <b>314 071</b> |
| <b>Omløpsmidler</b>                                |      |                |                |
| <b>Varer</b>                                       |      |                |                |
| <b>Bankinnskudd, kontanter og lignende</b>         |      |                |                |
| <b>Sum bankinnskudd, kontanter og lignende</b>     |      | <b>4 674</b>   | <b>15 461</b>  |
| <b>Sum omløpsmidler</b>                            |      | <b>4 674</b>   | <b>15 461</b>  |
| <b>SUM EIENDELER</b>                               |      | <b>312 240</b> | <b>329 532</b> |
| <b>BALANSE - EGENKAPITAL OG GJELD</b>              |      |                |                |
| <b>Egenkapital</b>                                 |      |                |                |
| <b>Innskutt egenkapital</b>                        |      |                |                |
| Aksjekapital                                       | 2, 4 | 60 000         | 60 000         |
| <b>Sum innskutt egenkapital</b>                    |      | <b>60 000</b>  | <b>60 000</b>  |
| <b>Opptjent egenkapital</b>                        |      |                |                |
| Annen egenkapital                                  | 4    | 82 491         | 96 297         |



## Balanse

| <b>Beløp i: NOK</b>               | <b>Note</b> | <b>2021</b>    | <b>2020</b>    |
|-----------------------------------|-------------|----------------|----------------|
| <b>Sum opptjent egenkapital</b>   |             | <b>82 491</b>  | <b>96 297</b>  |
| <b>Sum egenkapital</b>            |             | <b>142 491</b> | <b>156 297</b> |
| <b>Gjeld</b>                      |             |                |                |
| <b>Langsiktig gjeld</b>           |             |                |                |
| <b>Annen langsiktig gjeld</b>     |             |                |                |
| Øvrig langsiktig gjeld            | 6           | 169 108        | 172 608        |
| <b>Sum annen langsiktig gjeld</b> |             | <b>169 108</b> | <b>172 608</b> |
| <b>Sum langsiktig gjeld</b>       |             | <b>169 108</b> | <b>172 608</b> |
| <b>Kortsiktig gjeld</b>           |             |                |                |
| Skyldige offentlige avgifter      |             | -575           | -589           |
| Annen kortsiktig gjeld            |             | 1 216          | 1 216          |
| <b>Sum kortsiktig gjeld</b>       |             | <b>641</b>     | <b>627</b>     |
| <b>Sum gjeld</b>                  |             | <b>169 749</b> | <b>173 235</b> |
| <b>SUM EGENKAPITAL OG GJELD</b>   |             | <b>312 240</b> | <b>329 532</b> |



Brønnøysundregistrene

ÅRSREGNSKAP FOR REGNSKAPSÅRET 2021 - GENERELL INFORMASJON

Journalnummer: 2022 524132

**Enheten**

Organisasjonsnummer: 919 167 580  
Organisasjonsform: Aksjeselskap  
Foretaksnavn: BANKEN EVENT AS  
Forretningsadresse: Sentrumsveien 77  
3647 HVITINGFOSS

**Regnskapsår**

Årsregnskapets periode: 01.01.2021 - 31.12.2021

**Konsern**

Morselskap i konsern: Nei

**Regnskapsregler**

Regler for små foretak benyttet: Ja  
Benyttet ved utarbeidelsen av  
årsregnskapet til selskapet: Regnskapslovens alminnelige regler

**Årsregnskapet fastsatt av kompetent organ**

Bekreftet av representant for selskapet: JOSIP POLJCIC  
Dato for fastsettelse av årsregnskapet: 15.06.2022

**Revisjon**

Selskapet har besluttet at årsregnskapet  
ikke skal revideres: Ja

**Grunnlag for avgivelse**

År 2021: Årsregnskap er elektronisk innlevert.  
År 2020: Tall er hentet fra elektronisk innlevert årsregnskap fra 2021.

*Det er ikke krav til at årsregnskapet m.v. som sendes til Regnskapsregisteret er undertegnet. Kontrollen på at dette er utført ligger hos revisor/enhetens øverste organ. Sikkerheten ivaretas ved at innsender har rolle/rettighet for innsending av årsregnskapet via Altinn, og ved at det bekreftes at årsregnskapet er fastsatt av kompetent organ.*

Brønnøysundregistrene, 27.06.2022



Organisasjonsnr: 919 167 580  
BANKEN EVENT AS

## RESULTATREGNSKAP

| Beløp i: NOK                                     | Note | 2021           | 2020           |
|--|------|----------------|----------------|
| <b>RESULTATREGNSKAP</b>                          |      |                |                |
| <b>Inntekter</b>                                 |      |                |                |
| Salgsinntekt                                     |      | 18 616         | 80 204         |
| <b>Sum inntekter</b>                             |      | <b>18 616</b>  | <b>80 204</b>  |
| <b>Kostnader</b>                                 |      |                |                |
| Lønnskostnad                                     | 3    |                | 3 912          |
| Avskrivning                                      |      | 10 399         | 10 380         |
| Annen driftskostnad                              | 3    | 25 382         | 73 893         |
| <b>Sum kostnader</b>                             |      | <b>35 781</b>  | <b>88 185</b>  |
| <b>Driftsresultat</b>                            |      | <b>-17 165</b> | <b>-7 981</b>  |
| <b>Finansinntekter og<br/>finanskostnader</b>    |      |                |                |
| Annen finansinntekt                              |      |                | 20             |
| <b>Sum finansinntekter</b>                       |      |                | <b>20</b>      |
| Annen finanskostnad                              |      | 535            | 8 723          |
| <b>Sum finanskostnader</b>                       |      | <b>535</b>     | <b>8 723</b>   |
| <b>Netto finans</b>                              |      | <b>-535</b>    | <b>-8 703</b>  |
| <b>Ordinært resultat før<br/>skattekostnad</b>   |      | <b>-17 700</b> | <b>-16 684</b> |
| Skattekostnad på ordinært<br>resultat            | 7    | -3 894         | -3 672         |
| <b>Ordinært resultat etter<br/>skattekostnad</b> |      | <b>-13 806</b> | <b>-13 012</b> |
| <b>Årsresultat</b>                               |      | <b>-13 806</b> | <b>-13 012</b> |
| <b>Overføringer og<br/>disponeringer</b>         |      |                |                |
| Overføringer annen<br>egenkapital                | 4    | -13 806        | -13 013        |
| <b>Sum overføringer og<br/>disponeringer</b>     |      | <b>-13 806</b> | <b>-13 013</b> |



Organisasjonsnr: 919 167 580  
BANKEN EVENT AS

## BALANSE

| Beløp i: NOK  | Note | 2021           | 2020           |
|---|------|----------------|----------------|
| <b>BALANSE - EIENDELER</b>                            |      |                |                |
| <b>Anleggsmidler</b>                                  |      |                |                |
| <b>Immaterielle eiendeler</b>                         |      |                |                |
| Utsatt skattefordel                                   | 7    | 7 566          | 3 672          |
| <b>Sum immaterielle eiendeler</b>                     |      | <b>7 566</b>   | <b>3 672</b>   |
| <b>Varige driftsmidler</b>                            |      |                |                |
| Driftsløsøre, inventar,<br>verktøy, kontormaskiner ol |      |                | 10 399         |
| <b>Sum varige driftsmidler</b>                        |      |                | <b>10 399</b>  |
| <b>Finansielle anleggsmidler</b>                      |      |                |                |
| Investeringer i aksjer og<br>andeler                  | 5    | 300 000        | 300 000        |
| <b>Sum finansielle<br/>anleggsmidler</b>              |      | <b>300 000</b> | <b>300 000</b> |
| <b>Sum anleggsmidler</b>                              |      | <b>307 566</b> | <b>314 071</b> |
| <b>Omløpsmidler</b>                                   |      |                |                |
| <b>Varer</b>  |      |                |                |
| <b>Bankinnskudd, kontanter<br/>og lignende</b>        |      |                |                |
| Sum bankinnskudd,<br>kontanter og lignende            |      | 4 674          | 15 461         |
| <b>Sum omløpsmidler</b>                               |      | <b>4 674</b>   | <b>15 461</b>  |
| <b>SUM EIENDELER</b>                                  |      | <b>312 240</b> | <b>329 532</b> |
| <b>BALANSE - EGENKAPITAL OG<br/>GJELD</b>             |      |                |                |
| <b>Egenkapital</b>                                    |      |                |                |
| <b>Innskutt egenkapital</b>                           |      |                |                |
| Aksjekapital  | 2, 4 | 60 000         | 60 000         |
| <b>Sum innskutt egenkapital</b>                       |      | <b>60 000</b>  | <b>60 000</b>  |
| <b>Opptjent egenkapital</b>                           |      |                |                |
| Annen egenkapital                                     | 4    | 82 491         | 96 297         |
| <b>Sum opptjent egenkapital</b>                       |      | <b>82 491</b>  | <b>96 297</b>  |
| <b>Sum egenkapital</b>                                |      | <b>142 491</b> | <b>156 297</b> |
| <b>Gjeld</b>  |      |                |                |
| <b>Langsiktig gjeld</b>                               |      |                |                |
| <b>Annen langsiktig gjeld</b>                         |      |                |                |



|                                   |   |                |                |
|-----------------------------------|---|----------------|----------------|
| Øvrig langsiktig gjeld            | 6 | 169 108        | 172 608        |
| <b>Sum annen langsiktig gjeld</b> |   | <b>169 108</b> | <b>172 608</b> |
| <b>Sum langsiktig gjeld</b>       |   | <b>169 108</b> | <b>172 608</b> |
| <b>Kortsiktig gjeld</b>           |   |                |                |
| Skyldige offentlige avgifter      |   | -575           | -589           |
| Annen kortsiktig gjeld            |   | 1 216          | 1 216          |
| <b>Sum kortsiktig gjeld</b>       |   | <b>641</b>     | <b>627</b>     |
| <b>Sum gjeld</b>                  |   | <b>169 749</b> | <b>173 235</b> |
| <b>SUM EGENKAPITAL OG GJELD</b>   |   | <b>312 240</b> | <b>329 532</b> |



Organisasjonsnr: 919 167 580  
BANKEN EVENT AS

NOTEOPPLYSNINGER - SELSKAP - alle poster oppgitt i hele tall

Note  
2

#### Antall aksjer og aksjeeiere

| <u>Aksjeklasse</u> | <u>Ant. aksjer</u> | <u>Pålydende</u> | <u>Bokført verdi</u> |
|--------------------|--------------------|------------------|----------------------|
| ORDINÆRE AKSJER    | 60.00              | 1000.00          | 60000.00             |

| <u>Aksjeeiere - fritekst</u> | <u>Antall</u> | <u>Eierandel</u> | <u>Aksjeklasse</u> |
|------------------------------|---------------|------------------|--------------------|
| JØRN INGE HVÅL               | 20.00         | 33.33%           | Ordinære aksjer    |
| KRISTOFFER SKOLEM            | 20.00         | 33.33%           | Ordinære aksjer    |
| ROGER NILSEN                 | 20.00         | 33.33%           | Ordinære aksjer    |

| <u>Sum</u> | <u>Sum antall</u> | <u>Sum eierandel</u> |
|------------|-------------------|----------------------|
|            | 60.00             | 100.00%              |

Note

#### Antall årsverk i regnskapsåret

Virksomheten har hatt følgende antall årsverk:  
0.00

Omløpsmidler                      Startdato      Sluttdato      Endring

Skattemessig fremf.undersk. Startdato      Sluttdato      Endring

Kortsiktig gjeld                      Startdato      Sluttdato      Endring



**BANKEN EVENT AS**

---

## Årsberetning 2021

**BANKEN EVENT AS**

Adresse: SENTRUMSVEIEN 77, 3647 HVITTINGFOSS

Org.nr: 919 167 580 MVA

**Virksomhetens art**

BANKEN EVENT AS driver med event, arrangementer og andre sosiale opplevelser. Selskapet har forretningslokale i Drammen kommune.

**Utvikling i resultat og stilling**

Omsetningen i 2021 var kun 18 616 kroner som er en betydelig nedgang fra i fjor (80.204 kr i 2020). Årsresultatet viser tap på 13 806 kr som er likt tap fra 2020 kr 13.012. Totalkapitalen var ved utgangen av året 312 240 kroner, sammenlignet med 329 532 kroner året før. Egenkapitalandelen andel i totalkapitalen i 2021 var 45.6 % og utgjør 142 490 kr, sammenlignet med 47.4 % i fjor (156 297 kr i 2020). Nedgang av total kapitalen skyldes bokført tap 2021 til annen EK.

Styret mener at det fremlagte årsregnskapet gir et rettviseende bilde over utviklingen og resultatet av foretakets virksomhet og stilling.

**Fortsatt drift**

Årsregnskapet er satt opp under forutsetning om fortsatt drift og vi bekrefter at denne forutsetning er til stede. Firma ble hardt rammet av COVID tiltak i to 2020-2021 og ledelsen ble tvunget til å midlertidig stenge virksomheten og avvikle leia av lokaler. Det anses bedre muligheter for arrangementer og event opplevelser i neste årene som kommer.

**Arbeidsmiljø**

Styret anser arbeidsmiljøet som tilfredsstillende, og har ikke iverksatt spesielle tiltak på dette området i 2021. Det har ikke vært skader eller ulykker i 2021.

**Likestilling**

Selskapet har i 2021 ikke sysselsatt noen ansatte, men styret har hatt tre medlemmer.

**Ytre miljø**

Selskapets virksomhet forurenses ikke det ytre miljø.

31. desember 2021

Styret for BANKEN EVENT AS

---

KRISTOFFER SKOLEM

Daglig leder / styrets  
medlem

---

JØRN INGE HVÅL

Styrets leder



## BANKEN EVENT AS

---

### Noter til regnskapet for 2021

#### NOTE 1 - REGNSKAPSPRINSIPPER

Årsregnskapet er satt opp i samsvar med regnskapslovens bestemmelser og god regnskapsskikk for små foretak.

##### *Salgsinntekter*

Inntekter fra salg av varer resultatføres når levering har funnet sted og det vesentligste av risiko og avkastning er overført.

##### *Fordringer*

Kundefordringer og andre fordringer er oppført i balansen til pålydende etter fradrag for avsetning til forventet tap. Avsetning til tap gjøres på grunnlag av individuelle vurderinger av de enkelte fordringene. I tillegg gjøres det for øvrige kundefordringer en uspesifisert avsetning for å dekke antatt tap.

##### *Kortsiktige plasseringer*

Kortsiktige plasseringer (aksjer og andeler vurdert som omløpsmidler) vurderes til laveste av anskaffelseskost og virkelig verdi på balansedagen. Mottatt utbytte og andre utdelinger fra selskapene inntektsføres som annen finansinntekt.

##### *Skatter*

Skattekostnaden i resultatregnskapet omfatter både periodens betalbare skatt og endring i utsatt skatt. Utsatt skatt er beregnet med 22% på grunnlag av de midlertidige forskjeller som eksisterer mellom regnskapsmessige og skattemessige verdier, samt ligningsmessig underskudd til fremføring ved utgangen av regnskapsåret.

#### NOTE 2 - AKSJEKAPITAL OG AKSJONÆRINFORMASJON

Aksjekapitalen består av:

|                 | Antall | Pålydende | Balanseført |
|-----------------|--------|-----------|-------------|
| ORDINÆRE AKSJER | 60     | 1 000     | 60 000      |

Oversikt over aksjonærene i selskapet pr. 31.12:

|                                 | Ordinære aksjer | Eierandel | Stemmeandel |
|---------------------------------|-----------------|-----------|-------------|
| JØRN INGE HVÅL , STYRETS LEDER  | 20              | 33,33 %   | 33,33 %     |
| KRISTOFFER SKOLEM, DAGLIG LEDER | 20              | 33,33 %   | 33,33 %     |
| ROGER NILSEN , STYRETS MEDLEM   | 20              | 33,33 %   | 33,33 %     |
| Sum                             | 60              | 100,00 %  | 100,00 %    |

#### NOTE 3 - LØNSKOSTNADER, ANTALL ANSATTE OG LÅN TIL ANSATTE

| <i>Lønnskostnader</i>                | 2021   | 2020   |
|--------------------------------------|--------|--------|
| Lønninger                            | 0      | 3 912  |
| FREMEDE TJENESTER - ØKONOMY REGNSKAP | 19 000 | 16 800 |
| Sum                                  | 19 000 | 20 712 |



## BANKEN EVENT AS

### Noter til regnskapet for 2021

Selskapet har i regnskapsåret sysselsatt totalt 0 årsverk.

Selskapet har fravalgt revisjon og har derfor ingen kostnader knyttet til dette.

#### NOTE 4 - EGENKAPITAL

|                        | Aksjekapital | Egne aksjer | Annen egenkapital | Sum     |
|------------------------|--------------|-------------|-------------------|---------|
| Egenkapital 01.01.2021 | 60 000       | 0           | 96 297            | 156 297 |
| Årsresultat            | 0            | 0           | -13 806           | -13 806 |
| Egenkapital 31.12.2021 | 60 000       | 0           | 82 491            | 142 491 |

#### NOTE 5 - AKSJER OG ANDELER I ANDRE SELSKAPER

| Selskap                              | Eierandel | Anskaff.kost | Bokført verdi | Markedsverdi |
|--------------------------------------|-----------|--------------|---------------|--------------|
| IKT PARTNER 24 HOLDING AS 12% AKSJER | 100%      | 300 000      | 300 000       | 300 000      |

#### NOTE 6 - FORDRINGER OG GJELD

| <i>Langsiktig gjeld med forfall senere enn 5 år</i> | 2021            | 2020            |
|---|-----------------|-----------------|
| LÅN FRA ROGER NILSEN                                | -54 456         | -57 956         |
| LÅN FRA KRISTOFFER SKOLEM                           | -57 326         | -57 326         |
| LÅNN FRA JØRN INGE HVÅL                             | -57 326         | -57 326         |
| Sum   | <u>-169 108</u> | <u>-172 608</u> |

#### NOTE 7 - SKATT

| <i>Årets skattekostnad fordeler seg på:</i> | 2021         | 2020         |
|---|--------------|--------------|
| Endring utsatt skatt                        | 3 894        | 3 672        |
| Årets totale skattekostnad                  | <u>3 894</u> | <u>3 672</u> |

| <i>Beregning av årets skattegrunnlag:</i> | 2021           | 2020           |
|---|----------------|----------------|
| Ordinært resultat før skattekostnad       | -17 700        | -16 474        |
| Årets skattegrunnlag                      | <u>-17 700</u> | <u>-16 474</u> |

| <i>Forklaring til hvorfor årets skattekostnad ikke utgjør 22% av resultat før skatt</i> | 2021          |
|---|---------------|
| 22% skatt - endring utsatt skatt  | -3 894        |
| Beregnet skattekostnad - utsatt skatt   | <u>-3 894</u> |



**BANKEN EVENT AS**

---

**Noter til regnskapet for 2021**

Effektiv skattesats \*)

22 %

\*) Skattekostnad i forhold til resultat før skatt



**BANKEN EVENT AS**

---

## **Årsrapport for 2021**

**Årsberetning**

**Årsregnskap**  
**- Resultatregnskap**  
**- Balanse**  
**- Noter**



**BANKEN EVENT AS**

## Årsberetning 2021

### BANKEN EVENT AS

Adresse: SENTRUMSVEIEN 77, 3647 HVITTINGFOSS  
Org.nr: 919 167 580 MVA

#### Virksomhetens art

BANKEN EVENT AS driver med event, arrangementer og andre sosiale opplevelser. Selskapet har forretningslokale i Drammen kommune.

#### Utvikling i resultat og stilling

Omsetningen i 2021 var kun 18 616 kroner som er en betydelig nedgang fra i fjor (80.204 kr i 2020). Årsresultatet viser tap på 13 806 kr som er likt tap fra 2020 kr 13.012. Totalkapitalen var ved utgangen av året 312 240 kroner, sammenlignet med 329 532 kroner året før. Egenkapitalandelen andel i totalkapitalen i 2021 var 45.6 % og utgjør 142 490 kr, sammenlignet med 47.4 % i fjor (156 297 kr i 2020). Nedgang av total kapitalen skyldes bokført tap 2021 til annen EK.

Styret mener at det fremlagte årsregnskapet gir et rettviseende bilde over utviklingen og resultatet av foretakets virksomhet og stilling.

#### Fortsatt drift

Årsregnskapet er satt opp under forutsetning om fortsatt drift og vi bekrefter at denne forutsetning er til stede. Firma ble hardt rammet av COVID tiltak i to 2020-2021 og ledelsen ble tvunget til å midlertidig stenge virksomheten og avvikle leia av lokaler. Det anses bedre muligheter for arrangementer og event opplevelser i neste årene som kommer.

#### Arbeidsmiljø

Styret anser arbeidsmiljøet som tilfredsstillende, og har ikke iverksatt spesielle tiltak på dette området i 2021. Det har ikke vært skader eller ulykker i 2021.

#### Likestilling

Selskapet har i 2021 ikke sysselsatt noen ansatte, men styret har hatt tre medlemmer.

#### Ytre miljø

Selskapets virksomhet forurenser ikke det ytre miljø.

31. desember 2021

Styret for BANKEN EVENT AS

KRISTOFFER SKOLEM  
Daglig leder / styrets  
medlem

JØRN INGE HVÅL

Styrets leder



**BANKEN EVENT AS**

**Resultatregnskap**

|   | Note | 2021           | 2020           |
|---|------|----------------|----------------|
| <b>Driftsinntekter</b>                    |      |                |                |
| Salgsinntekt                              |      | 18 616         | 80 204         |
| <b>Driftskostnader</b>                    |      |                |                |
| Lønnskostnad                              | 3    | 0              | 3 912          |
| Avskrivning                               |      | 10 399         | 10 380         |
| Annen driftskostnad                       | 3    | 25 382         | 73 893         |
| Sum driftskostnader                       |      | 35 781         | 88 185         |
| Driftsresultat                            |      | -17 165        | -7 981         |
| <b>Finansinntekter og finanskostnader</b> |      |                |                |
| Annen finansinntekt                       |      | 0              | 20             |
| Annen finanskostnad                       |      | 535            | 8 723          |
| Netto finansposter                        |      | -535           | -8 703         |
| Ordinært resultat før skattekostnad       |      | -17 700        | -16 684        |
| Skattekostnad på ordinært resultat        | 7    | -3 894         | -3 672         |
| <b>Årsresultat</b>                        |      | <b>-13 806</b> | <b>-13 012</b> |
| <b>Overføringer og disponeringer</b>      |      |                |                |
| Overføringer annen egenkapital            | 4    | -13 806        | -13 013        |



## BANKEN EVENT AS

---

### Balanse pr. 31. desember

|  | Note | 2021    | 2020    |
|--|------|---------|---------|
| <b>Anleggsmidler</b>                               |      |         |         |
| <i>Immaterielle eiendeler</i>                      |      |         |         |
| Utsatt skattefordel                                | 7    | 7 566   | 3 672   |
| Sum immaterielle eiendeler                         |      | 7 566   | 3 672   |
| <i>Varige driftsmidler</i>                         |      |         |         |
| Driftsløsøre, inventar, verktøy, kontormaskiner ol |      | 0       | 10 399  |
| Sum varige driftsmidler                            |      | 0       | 10 399  |
| <i>Finansielle anleggsmidler</i>                   |      |         |         |
| Investeringer i aksjer og andeler                  | 5    | 300 000 | 300 000 |
| Sum finansielle anleggsmidler                      |      | 300 000 | 300 000 |
| Sum anleggsmidler                                  |      | 307 566 | 314 071 |
| <b>Omløpsmidler</b>                                |      |         |         |
| Bankinnskudd, kontanter og lignende                |      | 4 674   | 15 461  |
| Sum omløpsmidler                                   |      | 4 674   | 15 461  |
| Sum eiendeler                                      |      | 312 240 | 329 532 |





## BANKEN EVENT AS

### Balanse pr. 31. desember

|                               | Note | 2021    | 2020    |
|-------------------------------|------|---------|---------|
| <b>Egenkapital</b>            |      |         |         |
| <i>Innskutt egenkapital</i>   |      |         |         |
| Aksjekapital                  | 2, 4 | 60 000  | 60 000  |
| Sum innskutt egenkapital      |      | 60 000  | 60 000  |
| <i>Opptjent egenkapital</i>   |      |         |         |
| Annen egenkapital             | 4    | 82 491  | 96 297  |
| Sum opptjent egenkapital      |      | 82 491  | 96 297  |
| Sum egenkapital               |      | 142 491 | 156 297 |
| <b>Gjeld</b>                  |      |         |         |
| <i>Annen langsiktig gjeld</i> |      |         |         |
| Øvrig langsiktig gjeld        | 6    | 169 108 | 172 608 |
| Sum annen langsiktig gjeld    |      | 169 108 | 172 608 |
| <i>Kortsiktig gjeld</i>       |      |         |         |
| Skyldige offentlige avgifter  |      | -575    | -589    |
| Annen kortsiktig gjeld        |      | 1 216   | 1 216   |
| Sum kortsiktig gjeld          |      | 641     | 627     |
| Sum gjeld                     |      | 169 749 | 173 235 |
| Sum egenkapital og gjeld      |      | 312 240 | 329 532 |

31. desember 2021  
DRAMMEN, 31. desember 2021

  
KRISTOFFER SKOLEM  
Daglig leder / styrets  
medlem

  
JØRN INGE HVÅL  
Styrets leder



## BANKEN EVENT AS

---

### Noter til regnskapet for 2021

#### NOTE 1 - REGNSKAPSPRINSIPPER

Årsregnskapet er satt opp i samsvar med regnskapslovens bestemmelser og god regnskapsskikk for små foretak.

##### *Salgsinntekter*

Inntekter fra salg av varer resultatføres når levering har funnet sted og det vesentligste av risiko og avkastning er overført.

##### *Fordringer*

Kundefordringer og andre fordringer er oppført i balansen til pålydende etter fradrag for avsetning til forventet tap. Avsetning til tap gjøres på grunnlag av individuelle vurderinger av de enkelte fordringene. I tillegg gjøres det for øvrige kundefordringer en uspesifisert avsetning for å dekke antatt tap.

##### *Kortsiktige plasseringer*

Kortsiktige plasseringer (aksjer og andeler vurdert som omløpsmidler) vurderes til laveste av anskaffelseskost og virkelig verdi på balansedagen. Mottatt utbytte og andre utdelinger fra selskapene inntektsføres som annen finansinntekt.

##### *Skatter*

Skattekostnaden i resultatregnskapet omfatter både periodens betalbare skatt og endring i utsatt skatt. Utsatt skatt er beregnet med 22% på grunnlag av de midlertidige forskjeller som eksisterer mellom regnskapsmessige og skattemessige verdier, samt ligningsmessig underskudd til fremføring ved utgangen av regnskapsåret.

#### NOTE 2 - AKSJEKAPITAL OG AKSJONÆRINFORMASJON

Aksjekapitalen består av:

|                 | Antall | Pålydende | Balanseført |
|-----------------|--------|-----------|-------------|
| ORDINÆRE AKSJER | 60     | 1 000     | 60 000      |

Oversikt over aksjonærene i selskapet pr. 31.12:

|                                 | Ordinære aksjer | Eierandel | Stemmeandel |
|---------------------------------|-----------------|-----------|-------------|
| JØRN INGE HVÅL , STYRETS LEDER  | 20              | 33,33 %   | 33,33 %     |
| KRISTOFFER SKOLEM, DAGLIG LEDER | 20              | 33,33 %   | 33,33 %     |
| ROGER NILSEN , STYRETS MEDLEM   | 20              | 33,33 %   | 33,33 %     |
| Sum                             | 60              | 100,00 %  | 100,00 %    |

#### NOTE 3 - LØNSKOSTNADER, ANTALL ANSATTE OG LÅN TIL ANSATTE

| Lønnskostnader                       | 2021   | 2020   |
|--------------------------------------|--------|--------|
| Lønninger                            | 0      | 3 912  |
| FREMEDE TJENESTER - ØKONOMY REGNSKAP | 19 000 | 16 800 |
| Sum                                  | 19 000 | 20 712 |



## BANKEN EVENT AS

### Noter til regnskapet for 2021

Selskapet har i regnskapsåret sysselsatt totalt 0 årsverk.

Selskapet har fravalgt revisjon og har derfor ingen kostnader knyttet til dette.

#### NOTE 4 - EGENKAPITAL

|                        | Aksjekapital | Egne aksjer | Annen egenkapital | Sum     |
|------------------------|--------------|-------------|-------------------|---------|
| Egenkapital 01.01.2021 | 60 000       | 0           | 96 297            | 156 297 |
| Årsresultat            | 0            | 0           | -13 806           | -13 806 |
| Egenkapital 31.12.2021 | 60 000       | 0           | 82 491            | 142 491 |

#### NOTE 5 - AKSJER OG ANDELER I ANDRE SELSKAPER

| Selskap                              | Eierandel | Anskaff.kost | Bokført verdi | Markedsverdi |
|--------------------------------------|-----------|--------------|---------------|--------------|
| IKT PARTNER 24 HOLDING AS 12% AKSJER | 100%      | 300 000      | 300 000       | 300 000      |

#### NOTE 6 - FORDRINGER OG GJELD

| <i>Langsiktig gjeld med forfall senere enn 5 år</i> | 2021            | 2020            |
|---|-----------------|-----------------|
| LÅN FRA ROGER NILSEN                                | -54 456         | -57 956         |
| LÅN FRA KRISTOFFER SKOLEM                           | -57 326         | -57 326         |
| LÅNN FRA JØRN INGE HVÅL                             | -57 326         | -57 326         |
| Sum   | <u>-169 108</u> | <u>-172 608</u> |

#### NOTE 7 - SKATT

| <i>Årets skattekostnad fordeler seg på:</i>   | 2021           | 2020           |
|---|----------------|----------------|
| Endring utsatt skatt  | 3 894          | 3 672          |
| Årets totale skattekostnad  | <u>3 894</u>   | <u>3 672</u>   |
| <br><i>Beregning av årets skattegrunnlag:</i>   | <br>2021       | <br>2020       |
| Ordinært resultat før skattekostnad   | -17 700        | -16 474        |
| Årets skattegrunnlag  | <u>-17 700</u> | <u>-16 474</u> |
| <br><i>Forklaring til hvorfor årets skattekostnad ikke utgjør 22% av resultat før skatt</i> | <br>2021       |                |
| 22% skatt - endring utsatt skatt  | -3 894         |                |
| Beregnet skattekostnad - utsatt skatt   | <u>-3 894</u>  |                |



**BANKEN EVENT AS**

---

**Noter til regnskapet for 2021**

Effektiv skattesats \*)

22 %

\*) Skattekostnad i forhold til resultat før skatt



**BANKEN EVENT AS**

---

## Årsberetning 2021

**BANKEN EVENT AS**

Adresse: SENTRUMSVEIEN 77, 3647 HVITTINGFOSS  
Org.nr: 919 167 580 MVA

### Virksomhetens art

BANKEN EVENT AS driver med event, arrangementer og andre sosiale opplevelser. Selskapet har forretningslokale i Drammen kommune.

### Utvikling i resultat og stilling

Omsetningen i 2021 var kun 18 616 kroner som er en betydelig nedgang fra i fjor (80.204 kr i 2020). Årsresultatet viser tap på 13 806 kr som er likt tap fra 2020 kr 13.012. Totalkapitalen var ved utgangen av året 312 240 kroner, sammenlignet med 329 532 kroner året før. Egenkapitalandelen andel i totalkapitalen i 2021 var 45.6 % og utgjør 142 490 kr, sammenlignet med 47.4 % i fjor (156 297 kr i 2020). Nedgang av total kapitalen skyldes bokført tap 2021 til annen EK. Styret mener at det fremlagte årsregnskapet gir et rettvise bilde over utviklingen og resultatet av foretakets virksomhet og stilling.

### Fortsatt drift

Årsregnskapet er satt opp under forutsetning om fortsatt drift og vi bekrefter at denne forutsetning er til stede. Firma ble hardt rammet av COVID tiltak i to 2020-2021 og ledelsen ble tvunget til å midlertidig stenge virksomheten og avvike leia av lokaler. Det anses bedre muligheter for arrangementer og event opplevelser i neste årene som kommer.

### Arbeidsmiljø

Styret anser arbeidsmiljøet som tilfredsstillende, og har ikke iverksatt spesielle tiltak på dette området i 2021. Det har ikke vært skader eller ulykker i 2021.

### Likestilling

Selskapet har i 2021 ikke sysselsatt noen ansatte, men styret har hatt tre medlemmer.

### Ytre miljø

Selskapets virksomhet forurenser ikke det ytre miljø.

31. desember 2021  
Styret for BANKEN EVENT AS

KRISTOFFER SKOLEM  
Daglig leder / styrets  
medlem

JØRN INGE HVAL  
Styrets leder



## BANKEN EVENT AS

### Balanse pr. 31. desember

|  | Note | 2021    | 2020    |
|--|------|---------|---------|
| <b>Anleggsmidler</b>                               |      |         |         |
| <i>Immaterielle eiendeler</i>                      |      |         |         |
| Utsatt skattefordel                                | 7    | 7 566   | 3 672   |
| Sum immaterielle eiendeler                         |      | 7 566   | 3 672   |
| <i>Varige driftsmidler</i>                         |      |         |         |
| Driftsløsøre, inventar, verktøy, kontormaskiner ol |      | 0       | 10 399  |
| Sum varige driftsmidler                            |      | 0       | 10 399  |
| <i>Finansielle anleggsmidler</i>                   |      |         |         |
| Investeringer i aksjer og andeler                  | 5    | 300 000 | 300 000 |
| Sum finansielle anleggsmidler                      |      | 300 000 | 300 000 |
| Sum anleggsmidler                                  |      | 307 566 | 314 071 |
| <b>Omløpsmidler</b>                                |      |         |         |
| Bankinnskudd, kontanter og lignende                |      | 4 674   | 15 461  |
| Sum omløpsmidler                                   |      | 4 674   | 15 461  |
| Sum eiendeler                                      |      | 312 240 | 329 532 |





**BANKEN EVENT AS**

**Balanse pr. 31. desember**

|                               | Note | 2021    | 2020    |
|-------------------------------|------|---------|---------|
| <b>Egenkapital</b>            |      |         |         |
| <i>Innskutt egenkapital</i>   |      |         |         |
| Aksjekapital                  | 2, 4 | 60 000  | 60 000  |
| Sum innskutt egenkapital      |      | 60 000  | 60 000  |
| <i>Opptjent egenkapital</i>   |      |         |         |
| Annen egenkapital             | 4    | 82 491  | 96 297  |
| Sum opptjent egenkapital      |      | 82 491  | 96 297  |
| Sum egenkapital               |      | 142 491 | 156 297 |
| <b>Gjeld</b>                  |      |         |         |
| <i>Annen langsiktig gjeld</i> |      |         |         |
| Øvrig langsiktig gjeld        | 6    | 169 108 | 172 608 |
| Sum annen langsiktig gjeld    |      | 169 108 | 172 608 |
| <i>Kortsiktig gjeld</i>       |      |         |         |
| Skyldige offentlige avgifter  |      | -575    | -589    |
| Annen kortsiktig gjeld        |      | 1 216   | 1 216   |
| Sum kortsiktig gjeld          |      | 641     | 627     |
| Sum gjeld                     |      | 169 749 | 173 235 |
| Sum egenkapital og gjeld      |      | 312 240 | 329 532 |

31. desember 2021  
DRAMMEN, 31. desember 2021

  
KRISTOFFER SKOLEM  
Daglig leder / styrets  
medlem

  
JØRN INGE HVÅL  
Styrets leder



## BANKEN EVENT AS

### Noter til regnskapet for 2021

#### NOTE 1 - REGNSKAPSPRINSIPPER

Årsregnskapet er satt opp i samsvar med regnskapslovens bestemmelser og god regnskapsskikk for små foretak.

##### *Salgsinntekter*

Inntekter fra salg av varer resultatføres når levering har funnet sted og det vesentligste av risiko og avkastning er overført.

##### *Fordringer*

Kundefordringer og andre fordringer er oppført i balansen til pålydende etter fradrag for avsetning til forventet tap. Avsetning til tap gjøres på grunnlag av individuelle vurderinger av de enkelte fordringene. I tillegg gjøres det for øvrige kundefordringer en uspesifisert avsetning for å dekke antatt tap.

##### *Kortsiktige plasseringer*

Kortsiktige plasseringer (aksjer og andeler vurdert som omløpsmidler) vurderes til laveste av anskaffelseskost og virkelig verdi på balansedagen. Mottatt utbytte og andre utdelinger fra selskapene inntektsføres som annen finansinntekt.

##### *Skatter*

Skattekostnaden i resultatregnskapet omfatter både periodens betalbare skatt og endring i utsatt skatt. Utsatt skatt er beregnet med 22% på grunnlag av de midlertidige forskjeller som eksisterer mellom regnskapsmessige og skattemessige verdier, samt ligningsmessig underskudd til fremføring ved utgangen av regnskapsåret.

#### NOTE 2 - AKSJEKAPITAL OG AKSJONÆRINFORMASJON

Aksjekapitalen består av:

|                 | Antall | Pålydende | Balanseført |
|-----------------|--------|-----------|-------------|
| ORDINÆRE AKSJER | 60     | 1 000     | 60 000      |

Oversikt over aksjonærene i selskapet pr. 31.12:

|                                 | Ordinære aksjer | Eierandel | Stemmeandel |
|---------------------------------|-----------------|-----------|-------------|
| JØRN INGE HVÅL , STYRETS LEDER  | 20              | 33,33 %   | 33,33 %     |
| KRISTOFFER SKOLEM, DAGLIG LEDER | 20              | 33,33 %   | 33,33 %     |
| ROGER NILSEN , STYRETS MEDLEM   | 20              | 33,33 %   | 33,33 %     |
| Sum                             | 60              | 100,00 %  | 100,00 %    |

#### NOTE 3 - LØNSKOSTNADER, ANTALL ANSATTE OG LÅN TIL ANSATTE

| <i>Lønnskostnader</i>                | 2021   | 2020   |
|--------------------------------------|--------|--------|
| Lønninger                            | 0      | 3 912  |
| FREMEDE TJENESTER - ØKONOMY REGNSKAP | 19 000 | 16 800 |
| Sum                                  | 19 000 | 20 712 |



## BANKEN EVENT AS

### Noter til regnskapet for 2021

Selskapet har i regnskapsåret sysselsatt totalt 0 årsverk.

Selskapet har fravalgt revisjon og har derfor ingen kostnader knyttet til dette.

#### NOTE 4 - EGENKAPITAL

|                        | Aksjekapital | Egne aksjer | Annen egenkapital | Sum     |
|------------------------|--------------|-------------|-------------------|---------|
| Egenkapital 01.01.2021 | 60 000       | 0           | 96 297            | 156 297 |
| Årsresultat            | 0            | 0           | -13 806           | -13 806 |
| Egenkapital 31.12.2021 | 60 000       | 0           | 82 491            | 142 491 |

#### NOTE 5 - AKSJER OG ANDELER I ANDRE SELSKAPER

| Selskap                              | Eierandel | Anskaff.kost | Bokført verdi | Markedsverdi |
|--------------------------------------|-----------|--------------|---------------|--------------|
| IKT PARTNER 24 HOLDING AS 12% AKSJER | 100%      | 300 000      | 300 000       | 300 000      |

#### NOTE 6 - FORDRINGER OG GJELD

| Langsiktig gjeld med forfall senere enn 5 år | 2021     | 2020     |
|--|----------|----------|
| LÅN FRA ROGER NILSEN                         | -54 456  | -57 956  |
| LÅN FRA KRISTOFFER SKOLEM                    | -57 326  | -57 326  |
| LÅN FRA JØRN INGE HVÅL                       | -57 326  | -57 326  |
| Sum  | -169 108 | -172 608 |

#### NOTE 7 - SKATT

| Årets skattekostnad fordeler seg på:   | 2021    | 2020    |
|--|---------|---------|
| Endring utsatt skatt   | 3 894   | 3 672   |
| Årets totale skattekostnad   | 3 894   | 3 672   |
| Beregning av årets skattegrunnlag:   | 2021    | 2020    |
| Ordinært resultat før skattekostnad  | -17 700 | -16 474 |
| Årets skattegrunnlag   | -17 700 | -16 474 |
| Forklaring til hvorfor årets skattekostnad ikke utgjør 22% av resultat før skatt | 2021    |         |
| 22% skatt - endring utsatt skatt   | -3 894  |         |
| Beregnet skattekostnad - utsatt skatt  | -3 894  |         |



**BANKEN EVENT AS**

---

**Noter til regnskapet for 2021**

Effektiv skattesats \*)

22 %

\*) Skattekostnad i forhold til resultat før skatt