



ÅRSREGNSKAPET FOR REGNSKAPSÅRET 2022 - GENERELL INFORMASJON

Enheten

Organisasjonsnummer: 884 277 752
Organisasjonsform: Aksjeselskap
Foretaksnavn: PLAYSAFE NORWAY AS
Forretningsadresse: Hegnasletta 5
3217 SANDEFJORD

Regnskapsår

Årsregnskapets periode: 01.01.2022 - 31.12.2022

Konsern

Morselskap i konsern: Nei

Regnskapsregler

Regler for små foretak benyttet: Ja
Benyttet ved utarbeidelsen av årsregnskapet til selskapet: Regnskapslovens alminnelige regler

Årsregnskapet fastsatt av kompetent organ

Bekreftet av representant for selskapet: Atle W. Bie Johansen
Dato for fastsettelse av årsregnskapet: 05.05.2023

Grunnlag for avgivelse

År 2022: Årsregnskapet er elektronisk innlevert
År 2021: Tall er hentet fra elektronisk innlevert årsregnskap fra 2022

Det er ikke krav til at årsregnskapet m.v. som sendes til Regnskapsregisteret er undertegnet. Kontrollen på at dette er utført ligger hos revisor/enhetens øverste organ. Sikkerheten ivaretas ved at innsender har rolle/rettighet for innsending av årsregnskapet via Altinn, og ved at det bekreftes at årsregnskapet er fastsatt av kompetent organ.

Brønnøysundregistrene, 19.06.2024



Resultatregnskap

Beløp i: NOK	Note	2022	2021
RESULTATREGNSKAP			
Inntekter			
Salgsinntekt		106 251	93 241
Annen driftsinntekt		19 227 600	18 239 733
Sum inntekter		19 333 851	18 332 974
Kostnader			
Varekostnad		139 952	122 483
Lønnskostnad	2	5 210 878	5 248 851
Avskrivning	3	101 635	82 527
Annen driftskostnad		784 671	499 105
Sum kostnader		6 237 136	5 952 966
Driftsresultat		13 096 715	12 380 008
Finansinntekter og finanskostnader			
Renteinntekt fra foretak i samme konsern		14 089	194 806
Annen finansinntekt		151 668	303 235
Sum finansinntekter		165 757	498 041
Annen finanskostnad		18 995	60 028
Sum finanskostnader		18 995	60 028
Netto finans		146 762	438 013
Ordinært resultat før skattekostnad		13 243 477	12 818 021
Skattekostnad på ordinært resultat	4	2 925 842	2 832 699
Ordinært resultat etter skattekostnad		10 317 635	9 985 322
Årsresultat		10 317 635	9 985 322
Overføringer og disponeringer			
Konsernbidrag	5	4 624 082	10 060 666
Overføringer annen egenkapital	5	5 693 553	-75 344
Sum overføringer og disponeringer		10 317 635	9 985 322



Balanse

Beløp i: NOK	Note	2022	2021
BALANSE - EIENDELER			
Anleggsmidler			
Immaterielle eiendeler			
Utsatt skattefordel	4	5 076	11 964
Sum immaterielle eiendeler		5 076	11 964
Varige driftsmidler			
Driftsløsøre, inventar, verktøy, kontormaskiner ol	3	287 132	85 938
Sum varige driftsmidler		287 132	85 938
Finansielle anleggsmidler			
Investeringer i tilknyttet selskap	6	6 162 554	3 162 554
Lån til tilknyttet selskap og felles kontrollert virksomhet	7	2 903 974	2 045 973
Sum finansielle anleggsmidler		9 066 528	5 208 527
Sum anleggsmidler		9 358 736	5 306 429
Omløpsmidler			
Varer			
Fordringer			
Kundefordringer	8	1 775 011	1 743 764
Andre fordringer	7, 8	5 650 225	8 177 969
Sum fordringer		7 425 236	9 921 733
Bankinnskudd, kontanter og lignende			
Sum bankinnskudd, kontanter og lignende	9	2 448 398	4 530 880
Sum omløpsmidler		9 873 634	14 452 613
SUM EIENDELER		19 232 370	19 759 042

BALANSE - EGENKAPITAL OG GJELD

Egenkapital



Balanse

Beløp i: NOK	Note	2022	2021
Innskutt egenkapital			
Aksjekapital	5, 10	224 504	224 504
Overkurs	5	99 567	99 567
Sum innskutt egenkapital		324 071	324 071
Opptjent egenkapital			
Annen egenkapital	5	10 497 571	4 804 018
Sum opptjent egenkapital		10 497 571	4 804 018
Sum egenkapital		10 821 642	5 128 089
Gjeld			
Langsiktig gjeld			
Annen langsiktig gjeld			
Gjeld til kredittinstitusjoner	8		873 122
Sum annen langsiktig gjeld			873 122
Sum langsiktig gjeld		0	873 122
Kortsiktig gjeld			
Leverandørgjeld		57 383	17 056
Betalbar skatt	4	1 614 726	
Skyldige offentlige avgifter	9	394 099	374 359
Annen kortsiktig gjeld	7	6 344 520	13 366 416
Sum kortsiktig gjeld		8 410 728	13 757 831
Sum gjeld		8 410 728	14 630 953
SUM EGENKAPITAL OG GJELD		19 232 370	19 759 042



Brønnøysundregistrene

ÅRSREGNSKAP FOR REGNSKAPSÅRET 2022 - GENERELL INFORMASJON

Journalnummer: 2023 413125

Enheten

Organisasjonsnummer: 884 277 752
Organisasjonsform: Aksjeselskap
Foretaksnavn: PLAYSAFE NORWAY AS
Forretningsadresse: Hegnasletta 5
3217 SANDEFJORD

Regnskapsår

Årsregnskapets periode: 01.01.2022 - 31.12.2022

Konsern

Morselskap i konsern: Nei

Regnskapsregler

Regler for små foretak benyttet: Ja
Benyttet ved utarbeidelsen av
årsregnskapet til selskapet: Regnskapslovens alminnelige regler

Årsregnskapet fastsatt av kompetent organ

Bekreftet av representant for selskapet: Atle W. Bie Johansen
Dato for fastsettelse av årsregnskapet: 05.05.2023

Grunnlag for avgivelse

År 2022: Årsregnskap er elektronisk innlevert.
År 2021: Tall er hentet fra elektronisk innlevert årsregnskap fra 2022.

Det er ikke krav til at årsregnskapet m.v. som sendes til Regnskapsregisteret er undertegnet. Kontrollen på at dette er utført ligger hos revisor/enhetens øverste organ. Sikkerheten ivaretas ved at innsender har rolle/rettighet for innsending av årsregnskapet via Altinn, og ved at det bekreftes at årsregnskapet er fastsatt av kompetent organ.

Brønnøysundregistrene, 31.05.2023



Organisasjonsnr: 884 277 752
PLAYSAFE NORWAY AS

RESULTATREGNSKAP

Beløp i: NOK	Note	2022	2021
RESULTATREGNSKAP			
Inntekter			
Salgsinntekt		106 251	93 241
Annen driftsinntekt		19 227 600	18 239 733
Sum inntekter		19 333 851	18 332 974
Kostnader			
Varekostnad		139 952	122 483
Lønnskostnad	2	5 210 878	5 248 851
Avskrivning	3	101 635	82 527
Annen driftskostnad		784 671	499 105
Sum kostnader		6 237 136	5 952 966
Driftsresultat		13 096 715	12 380 008
Finansinntekter og finanskostnader			
Renteinntekt fra foretak i samme konsern		14 089	194 806
Annen finansinntekt		151 668	303 235
Sum finansinntekter		165 757	498 041
Annen finanskostnad		18 995	60 028
Sum finanskostnader		18 995	60 028
Netto finans		146 762	438 013
Ordinært resultat før skattekostnad		13 243 477	12 818 021
Skattekostnad på ordinært resultat	4	2 925 842	2 832 699
Ordinært resultat etter skattekostnad		10 317 635	9 985 322
Årsresultat		10 317 635	9 985 322
Overføringer og disponeringer			
Konsernbidrag	5	4 624 082	10 060 666
Overføringer annen egenkapital	5	5 693 553	-75 344
Sum overføringer og disponeringer		10 317 635	9 985 322



Organisasjonsnr: 884 277 752
PLAYSAFE NORWAY AS

BALANSE

Beløp i: NOK	Note	2022	2021
BALANSE - EIENDELER			
Anleggsmidler			
Immaterielle eiendeler			
Utsatt skattefordel	4	5 076	11 964
Sum immaterielle eiendeler		5 076	11 964
Varige driftsmidler			
Driftsløsøre, inventar, verktøy, kontormaskiner ol	3	287 132	85 938
Sum varige driftsmidler		287 132	85 938
Finansielle anleggsmidler			
Investeringer i tilknyttet selskap	6	6 162 554	3 162 554
Lån til tilknyttet selskap og felles kontrollert virksomhet	7	2 903 974	2 045 973
Sum finansielle anleggsmidler		9 066 528	5 208 527
Sum anleggsmidler		9 358 736	5 306 429
Omløpsmidler			
Varer			
Fordringer			
Kundefordringer	8	1 775 011	1 743 764
Andre fordringer	7, 8	5 650 225	8 177 969
Sum fordringer		7 425 236	9 921 733
Bankinnskudd, kontanter og lignende			
Sum bankinnskudd, kontanter og lignende	9	2 448 398	4 530 880
Sum omløpsmidler		9 873 634	14 452 613
SUM EIENDELER		19 232 370	19 759 042
BALANSE - EGENKAPITAL OG GJELD			
Egenkapital			
Innskutt egenkapital			
Aksjekapital	5, 10	224 504	224 504
Overkurs	5	99 567	99 567
Sum innskutt egenkapital		324 071	324 071



Opptjent egenkapital			
Annen egenkapital	5	10 497 571	4 804 018
Sum opptjent egenkapital		10 497 571	4 804 018
Sum egenkapital		10 821 642	5 128 089
Gjeld			
Langsiktig gjeld			
Annen langsiktig gjeld			
Gjeld til			
kredittinstitusjoner	8		873 122
Sum annen langsiktig gjeld			873 122
Sum langsiktig gjeld		0	873 122
Kortsiktig gjeld			
Leverandørgjeld		57 383	17 056
Betalbar skatt	4	1 614 726	
Skyldige offentlige			
avgifter	9	394 099	374 359
Annen kortsiktig gjeld	7	6 344 520	13 366 416
Sum kortsiktig gjeld		8 410 728	13 757 831
Sum gjeld		8 410 728	14 630 953
SUM EGENKAPITAL OG GJELD		19 232 370	19 759 042



Organisasjonsnr: 884 277 752
PLAYSAFE NORWAY AS

NOTEOPPLYSNINGER - SELSKAP - alle poster oppgitt i hele tall

Note
10

Antall aksjer og aksjeeiere

<u>Aksjeklasse</u>	<u>Ant. aksjer</u>	<u>Pålydende</u>	<u>Bokført verdi</u>
Ordinære aksjer	898015.00	0.25	224504.00
<u>Aksjeeiere - fritekst</u>	<u>Antall</u>	<u>Eierandel</u>	<u>Aksjeklasse</u>
Playsafe Group AS	898015.00	100.00%	Ordinære aksjer
<u>Sum</u>	<u>Sum antall</u>	<u>Sum eierandel</u>	
	898015.00	100.00%	

Note
2

Lønn og ytelser

<u>Lønn</u>	<u>Årets</u>	<u>Fjorårets</u>
	4444316.00	4514197.00
<u>Arbeidsiveravgift</u>	<u>Årets</u>	<u>Fjorårets</u>
	644009.00	649654.00
<u>Pensjonskostnader</u>	<u>Årets</u>	<u>Fjorårets</u>
	96098.00	69913.00
<u>Andre ytelser</u>	<u>Årets</u>	<u>Fjorårets</u>
	26455.00	15087.00
<u>Sum lønnskostnader</u>	<u>Årets</u>	<u>Fjorårets</u>
	5210878.00	5248851.00

Note

Ytelser til ledende personer
Er det gitt ytelser til ledende person: Nei

Ytelser til daglig leder

<u>Ytelser</u>	<u>Lønn</u>	<u>Pensj.forpl.</u>	<u>Andre godtgj.</u>
----------------	-------------	---------------------	----------------------



Note

Antall årsverk i regnskapsåret

Virksomheten har hatt følgende antall årsverk:
6.00

Note

Lån og sikkerhetsstillelse til ledende personer og aksjeeiere

Er det gitt lån eller sikkerhetsstillelse til ledende personer: Nei

Note

6

Konsern, tilknyttet selskap og datterselskap

Tilknyttet selskap/datterselskap

<u>Navn og adresse</u>	<u>Eierandel</u>	<u>Stemmeandel</u>	<u>Egenkapital</u>	<u>Resultat</u>
Deutsche Phandlotterie Service GmbH	33.30%	33.30%	-13425463.00	-2887506.00
Recycling Lottery International AS	33.30%	33.30%	11975696.00	-2623712.00

Virksomheten inngår i konsolideringen til morselskapets
konsernregnsk.: Nei

<u>Navn</u>	<u>Forretningskontor</u>
Playsafe Norway AS	Hegnasletta 5 3217 SANDEFJORD 3804 Sandefjord

Datterselskap er utelatt fra konsolideringen: Nei

Omløpsmidler Startdato Sluttdato Endring

Skattemessig fremf.undersk. Startdato Sluttdato Endring

Kortsiktig gjeld Startdato Sluttdato Endring



Playsafe Norway AS

Årsrapport for 2022

- Årsregnskap**
- Resultatregnskap
- Balanse
- Noter

Revisjonsberetning

**Playsafe Norway AS****Resultatregnskap**

	Note	2022	2021
Driftsinntekter			
Salgsinntekt		106 251	93 241
Annen driftsinntekt		19 227 600	18 239 733
Sum driftsinntekter		19 333 851	18 332 974
Driftskostnader			
Varekostnad		139 952	122 483
Lønnskostnad	2	5 210 878	5 248 851
Avskrivning	3	101 635	82 527
Annen driftskostnad		784 671	499 105
Sum driftskostnader		6 237 136	5 952 966
Driftsresultat		13 096 715	12 380 008
Finansinntekter og finanskostnader			
Renteinntekt fra foretak i samme konsern		14 089	194 806
Annen finansinntekt		151 668	303 235
Annen finanskostnad		18 995	60 028
Netto finansposter		146 762	438 013
Ordinært resultat før skattekostnad		13 243 477	12 818 021
Skattekostnad på ordinært resultat	4	2 925 842	2 832 699
Årsresultat		10 317 635	9 985 322
Overføringer og disponeringer			
Konsernbidrag	5	4 624 082	10 060 666
Overføringer annen egenkapital	5	5 693 553	-75 344
Sum disponert		10 317 635	9 985 322

**Playsafe Norway AS****Balanse pr. 31. desember**

	Note	2022	2021
Anleggsmidler			
<i>Immaterielle eiendeler</i>			
Utsatt skattefordel	4	5 076	11 964
Sum immaterielle eiendeler		5 076	11 964
<i>Varige driftsmidler</i>			
Driftsløsøre, inventar, verktøy, kontormaskiner ol	3	287 132	85 938
Sum varige driftsmidler		287 132	85 938
<i>Finansielle anleggsmidler</i>			
Investeringer i tilknyttet selskap	6	6 162 554	3 162 554
Lån til tilknyttet selskap og felles kontrollert virksomhet	7	2 903 974	2 045 973
Sum finansielle anleggsmidler		9 066 528	5 208 527
Sum anleggsmidler		9 358 736	5 306 429
Omløpsmidler			
<i>Fordringer</i>			
Kundefordringer	8	1 775 011	1 743 764
Andre fordringer	7, 8	5 650 225	8 177 969
Sum fordringer		7 425 236	9 921 733
Bankinnskudd, kontanter og lignende	9	2 448 398	4 530 880
Sum omløpsmidler		9 873 634	14 452 613
Sum eiendeler		19 232 370	19 759 042




Playsafe Norway AS


Balanse pr. 31. desember


	Note	2022	2021
Egenkapital			
<i>Innskutt egenkapital</i>			
Aksjekapital	5, 10	224 504	224 504
Overkurs	5	99 567	99 567
Sum innskutt egenkapital		<u>324 071</u>	<u>324 071</u>
<i>Opptjent egenkapital</i>			
Annen egenkapital	5	<u>10 497 571</u>	<u>4 804 018</u>
Sum opptjent egenkapital		<u>10 497 571</u>	<u>4 804 018</u>
Sum egenkapital		<u>10 821 642</u>	<u>5 128 089</u>
Gjeld			
<i>Annen langsiktig gjeld</i>			
Gjeld til kredittinstitusjoner	8	<u>0</u>	<u>873 122</u>
Sum annen langsiktig gjeld		<u>0</u>	<u>873 122</u>
<i>Kortsiktig gjeld</i>			
Leverandørgjeld		57 383	17 056
Betalbar skatt	4	1 614 726	0
Skyldige offentlige avgifter	9	394 099	374 359
Annen kortsiktig gjeld	7	<u>6 344 520</u>	<u>13 366 416</u>
Sum kortsiktig gjeld		<u>8 410 728</u>	<u>13 757 831</u>
Sum gjeld		<u>8 410 728</u>	<u>14 630 953</u>
Sum egenkapital og gjeld		<u>19 232 370</u>	<u>19 759 042</u>


31. desember 2022
Sandefjord, 5. mai 2023


Atle Werner Bie Johansen
styremedlem, daglig leder


Christian Fredrik Petersen
styremedlem


John Afseth
styreleder


Ben W. Johansen
Styremedlem


Kjetil Bogstad
Styremedlem



Playsafe Norway AS

Noter til regnskapet for 2022

Note 1 - Regnskapsprinsipper

Årsregnskapet er satt opp i samsvar med regnskapslovens bestemmelser og god regnskapsskikk for små foretak.

Datterselskap/tilknyttet selskap

Datterselskapet og tilknyttede selskaper vurderes etter kostmetoden i selskapsregnskapet. Investeringen er vurdert til anskaffelseskost for aksjene med mindre nedskrivning har vært nødvendig. Det er foretatt nedskrivning til virkelig verdi når verdifall skyldes årsaker som ikke kan antas å være forbigående og det må anses nødvendig etter god regnskapsskikk. Nedskrivninger er reversert når grunnlaget for nedskrivning ikke lenger er til stede.

Utbytte og andre utdelinger er inntektsført samme år som det er avsatt i datterselskapet. Overstiger utbytte andel av tilbakeholdt resultat etter kjøpet, representerer den overskytende del tilbakebetaling av investert kapital, og utdelingene er fratrukket investeringens verdi i balansen.

Salgsinntekter

Inntektsføring ved salg av varer skjer på leveringstidspunktet. Tjenester inntektsføres i takt med utførelsen. Andelen av salgsinntekter som knytter seg til fremtidige serviceytelser balanseføres som uopptjent inntekt ved salget, og inntektsføres deretter i takt med levering av ytelsene.

Klassifisering og vurdering av balanseposter

Omløpsmidler og kortsiktig gjeld omfatter poster som forfaller til betaling innen ett år etter balansedagen, samt poster som knytter seg til varekretsløpet. Øvrige poster er klassifisert som anleggsmiddel/langsiktig gjeld.

Omløpsmidler vurderes til laveste av anskaffelseskost og virkelig verdi. Kortsiktig gjeld balanseføres til nominelt beløp på etableringstidspunktet.

Anleggsmidler vurderes til anskaffelseskost, men nedskrives til virkelig verdi ved verdifall som ikke forventes å være forbigående. Anleggsmidler med begrenset økonomisk levetid avskrives planmessig. Langsiktig gjeld balanseføres til nominelt beløp på etableringstidspunktet.

Fordringer

Kundefordringer og andre fordringer er oppført i balansen til pålydende etter fradrag for avsetning til forventet tap. Avsetning til tap gjøres på grunnlag av individuelle vurderinger av de enkelte fordringene. I tillegg gjøres det for øvrige kundefordringer en uspesifisert avsetning for å dekke antatt tap.

Valuta

Pengeposter i utenlandsk valuta er vurdert til kursen ved regnskapsårets slutt.

Varige driftsmidler

Varige driftsmidler balanseføres og avskrives over driftsmidlets forventede økonomiske levetid. Direkte vedlikehold av driftsmidler kostnadsføres løpende under driftskostnader, mens påkostninger eller forbedringer tillegges driftsmidlets kostpris og avskrives i takt med driftsmidlet.

Forskning og utvikling

Utgifter til forskning og utvikling balanseføres i den grad det kan identifiseres en fremtidig økonomisk fordel knyttet til utvikling av en identifiserbar immaterielle eiendeler. I motsatt fall kostnadsføres slike utgifter løpende. Balanseført forskning og utvikling avskrives lineært over økonomisk levetid.



Playsafe Norway AS

Noter til regnskapet for 2022

Skatter

Skattekostnaden i resultatregnskapet omfatter både periodens betalbare skatt og endring i utsatt skatt. Utsatt skatt er beregnet med 22% på grunnlag av de midlertidige forskjeller som eksisterer mellom regnskapsmessige og skattemessige verdier, samt ligningsmessig underskudd til fremføring ved utgangen av regnskapsåret. Skatteøkende og skattereduserende midlertidige forskjeller som reverserer eller kan reversere i samme periode er utlignet og nettoført. Netto utsatt skattefordel balanseføres i den grad det er sannsynlig at denne kan bli nyttiggjort.

Bruk av estimater

Ledelsen har brukt estimater og forutsetninger som har påvirket resultatregnskapet og verdsettelsen av eiendeler og gjeld, samt usikre eiendeler og forpliktelser på balansedagen under utarbeidelsen av årsregnskapet i henhold til god regnskapsskikk.

Note 2 - Lønnskostnader og antall ansatte

Lønnskostnader	2022	2021
Lønninger	4 444 316	4 514 197
Arbeidsgiveravgift	644 009	649 654
Pensjonskostnader	96 098	69 913
Andre ytelser	26 455	15 087
Sum	<u>5 210 878</u>	<u>5 248 851</u>

Selskapet har i regnskapsåret sysselsatt totalt 6 årsverk.

Note 3 - Varige driftsmidler

	Driftsløsøre, inventar, verktøy mm.	Sum
Anskaffelseskost 01.01.2022	242 742	242 742
Tilgang kjøpte driftsmidler	363 801	363 801
Avgang solgte driftsmidler	-60 972	-60 972
Anskaffelseskost 31.12.2022	<u>545 571</u>	<u>545 571</u>
Akk.avskrivning 31.12.2022	<u>-258 439</u>	<u>-258 439</u>
Balanseført pr. 31.12.2022	<u>287 132</u>	<u>287 132</u>
Årets avskrivninger	101 635	101 635
Økonomisk levetid	3 år	
Avskrivningsplan	Lineær	

**Playsafe Norway AS****Noter til regnskapet for 2022****Note 4 - Skatt**

<i>Årets skattekostnad fordeler seg på:</i>	2022	2021
Betalbar skatt	2 918 955	2 837 624
Endring utsatt skatt	6 888	-4 925
Årets totale skattekostnad	<u>2 925 843</u>	<u>2 832 699</u>

<i>Beregning av årets skattegrunnlag:</i>	2022	2021
Ordinært resultat før skattekostnad	13 243 477	12 818 021
Permanente forskjeller	55 810	57 879
Endring i midlertidige forskjeller	-31 310	22 390
Alminnelig inntekt	13 267 977	12 898 290
Ytet konsernbidrag	-5 928 310	-12 898 290
Årets skattegrunnlag	<u>7 339 667</u>	<u>0</u>
Betalbar skatt (22%) av årets skattegrunnlag	1 614 727	0

<i>Oversikt over midlertidige forskjeller</i>	2022	2021
Driftsmidler inkl goodwill	-23 073	-54 383
Netto midlertidige forskjeller pr 31.12	<u>-23 073</u>	<u>-54 383</u>

Utsatt skattefordel/Utsatt skatt (22%)	-5 076	-11 964
--	--------	---------

Note 5 - Egenkapital

	Aksjekapital	Overkurs	Annen egenkapital	Sum
Egenkapital 01.01.	224 504	99 567	4 804 018	5 128 089
Årsresultat	0	0	10 317 635	10 317 635
Avgitt konsernbidrag (netto)	0	0	-4 624 082	-4 624 082
Egenkapital 31.12.	<u>224 504</u>	<u>99 567</u>	<u>10 497 571</u>	<u>10 821 642</u>

Note 6 - Datterselskap, tilknyttet selskap m v

Selskap	Anskaffelses- år	Kontor	Eier- andel	Stemme- andel	Resultat 2022	Egenkapital pr. 31.12	Bokført verdi pr. 31.12
Deutsche Phandlotterie Service GmbH	2017	Langenfeld, Tyskland	33 %	33 %	-2 887 506	-13 425 463	162 554
Recycling Lottery International AS	2019	Sandefjord, Norge	33 %	33 %	-2 623 712	11 975 696	6 000 000
Sum					<u>-5 511 218</u>	<u>-1 449 767</u>	<u>6 162 554</u>



Playsafe Norway AS

Noter til regnskapet for 2022

Note 7 - Mellomværende med selskap i samme konsern og tilknyttet selskap

<i>Fordringer</i>	2022	2021
Lån til tilnyttet selskap - Recycling Lottery Finland	706 760	0
Lån til tilnyttet selskap - Deutsche Pfandlotterie GmbH	2 197 214	2 045 973
Andre fordringer på selskap i samme konsern - Playsafe Group AS	5 589 153	8 176 768
Andre fordringer på selskap i samme konsern	60 972	0
Sum	<u>8 554 099</u>	<u>10 222 741</u>

Lån til Deutsche Pfandlotterie GmbH er ihht avtale renteberegnet med 7% årlig rente.

<i>Gjeld</i>	2022	2021
Konsernbidrag Playsafe Group AS	-5 928 310	-12 898 290

Note 8 - Pant og garantier

<i>Pantsikret gjeld</i>	2022	2021
Gjeld til kredittinstitusjoner	0	873 122

Selskapet har ingen gjeld med forfall over fem år etter balansedagen.

<i>Sikret i panteobjekt med bokførte verdier:</i>	2022	2021
Andre fordringer	0	0
Kundefordringer	1 775 011	1 743 764
Andre kortsiktige fordringer	5 589 153	8 176 768
Sum	<u>7 364 164</u>	<u>9 920 532</u>

Note 9 - Bankinnskudd

	2022
Avsatt til bundne skattetrekksmidler utgjør	206 126



Playsafe Norway AS

Noter til regnskapet for 2022

Note 10 - Aksjekapital og aksjonærinformasjon

Aksjekapitalen består av:

	Antall	Pålydende	Balanseført
Ordinære aksjer	898 015	0,25	224 504

Oversikt over aksjonærene i selskapet pr. 31.12:

	Ordinære aksjer	Eier- andel	Stemme- andel
Playsafe Group AS	898 015	100 %	100 %



HENKA REVISJON AS

Revisjon og rådgivning
Medlem av Den norske Revisorforening

HENKA REVISJON AS
Statsautoriserte revisorer
Leif Weldings vei 20
NO-3208 Sandefjord

Telefon: 982 07 340
E-post: henry@henka.no
Foretaksregisteret
Org.nr.: NO 914 954 010 MVA
Bank: 2480 15 33554

Til generalforsamlingen i Playsafe Norway AS

Uavhengig revisors beretning

Konklusjon

Vi har revidert Playsafe Norway AS sitt årsregnskap som viser et overskudd på kr 10 317 635. Årsregnskapet består av balanse per 31. desember 2022, resultatregnskap for regnskapsåret avsluttet per denne datoen og noter til årsregnskapet, herunder et sammendrag av viktige regnskapsprinsipper.

Etter vår mening

- oppfyller årsregnskapet gjeldende lovkrav, og
- gir årsregnskapet et rettviseende bilde av selskapets finansielle stilling per 31. desember 2022 og av dets resultat for regnskapsåret avsluttet per denne datoen i samsvar med regnskapslovens regler og god regnskapsskikk i Norge.

Grunnlag for konklusjonen

Vi har gjennomført revisjonen i samsvar med de internasjonale revisjonsstandardene International Standards on Auditing (ISA-ene). Våre oppgaver og plikter i henhold til disse standardene er beskrevet nedenfor under Revisors oppgaver og plikter ved revisjonen av årsregnskapet. Vi er uavhengige av selskapet slik det kreves i lov, forskrift og International Code of Ethics for Professional Accountants (inkludert internasjonale uavhengighetsstandarder) utstedt av the International Ethics Standards Board for Accountants (IESBA-reglene), og vi har overholdt våre øvrige etiske forpliktelser i samsvar med disse kravene. Innhentet revisjonsbevis er etter vår vurdering tilstrekkelig og hensiktsmessig som grunnlag for vår konklusjon.

Ledelsens ansvar for årsregnskapet

Ledelsen (styret og daglig leder) er ansvarlig for å utarbeide årsregnskapet og for at det gir et rettviseende bilde i samsvar med regnskapslovens regler og god regnskapsskikk i Norge. Ledelsen er også ansvarlig for slik intern kontroll som den finner nødvendig for å kunne utarbeide et årsregnskap som ikke inneholder vesentlig feilinformasjon, verken som følge av misligheter eller utilsiktede feil.

Ved utarbeidelsen av årsregnskapet må ledelsen ta standpunkt til selskapets evne til fortsatt drift og opplyse om forhold av betydning for fortsatt drift. Forutsetningen om fortsatt drift skal legges til grunn for årsregnskapet så lenge det ikke er sannsynlig at virksomheten vil bli avvirket.

Revisors oppgaver og plikter ved revisjonen av årsregnskapet

Vårt mål er å oppnå betryggende sikkerhet for at årsregnskapet som helhet ikke inneholder vesentlig feilinformasjon, verken som følge av misligheter eller utilsiktede feil, og å avgi en revisjonsberetning som inneholder vår konklusjon. Betryggende sikkerhet er en høy grad av sikkerhet, men ingen garanti

Pemneo Dokumentnøkkel: E7686-213NJ-0YPEZ-WK53U-UOPZ6-OWCHE



HENKA REVISJON AS

for at en revisjon utført i samsvar med ISA-ene, alltid vil avdekke vesentlig feilinformasjon som eksisterer. Feilinformasjon kan oppstå som følge av misligheter eller utilsiktede feil. Feilinformasjon blir vurdert som vesentlig dersom den enkeltvis eller samlet med rimelighet kan forventes å påvirke økonomiske beslutninger som brukerne foretar basert på årsregnskapet.

For videre beskrivelse av revisors oppgaver og plikter vises det til:
<https://revisorforeningen.no/revisjonsberetninger>

Sandefjord, 5. mai 2023
Henka Revisjon AS

Tom Sjuve
statsautorisert revisor
(elektronisk signert)

Penneo Dokumentnøkkel: E7686-213NJ-0Y9PEZ-WK53U-UOPZ6-OWC4E



PENNEO

Signaturene i dette dokumentet er juridisk bindende. Dokument signert med "Penneo"™ - sikker digital signatur.
De signerende parter sin identitet er registrert, og er listet nedenfor.

"Med min signatur bekrefter jeg alle datoer og innholdet i dette dokument."

Tom Einar Sjuve

Partner

På vegne av: Henka Revisjon AS

Serienummer: 9578-5999-4-946512

IP: 84.234.xxx.xxx

2023-05-08 06:35:42 UTC



Tom Einar Sjuve

Statsautorisert revisor

På vegne av: Henka Revisjon AS

Serienummer: 9578-5999-4-946512

IP: 84.234.xxx.xxx

2023-05-08 06:35:42 UTC



Penneo Dokumentnøkkel: E7686-213NJ-0YPEZ-WK53U-UOPZ6-OWCHE

Dokumentet er signert digitalt, med **Penneo.com**. Alle digitale signatur-data i dokumentet er sikret og validert av den datamaskin-utregnede hash-verdien av det opprinnelige dokument. Dokumentet er låst og tids-stemplet med et sertifikat fra en betrodd tredjepart. All kryptografisk bevis er integrert i denne PDF, for fremtidig validering (hvis nødvendig).

Hvordan bekrefter at dette dokumentet er originalen?

Dokumentet er beskyttet av ett Adobe CDS sertifikat. Når du åpner dokumentet i

Adobe Reader, skal du kunne se at dokumentet er sertifisert av **Penneo e-signature service <penneo@penneo.com>**. Dette garanterer at innholdet i dokumentet ikke har blitt endret.

Det er lett å kontrollere de kryptografiske beviser som er lokalisert inne i dokumentet, med Penneo validator - <https://penneo.com/validator>