



ÅRSREGNSKAPET FOR REGNSKAPSÅRET 2024 - GENERELL INFORMASJON

Enheten

Organisasjonsnummer: 981 685 490
Organisasjonsform: Aksjeselskap
Foretaksnavn: FUNKYBIZ AS
Forretningsadresse: Abbedikollen 18
0280 OSLO

Regnskapsår

Årsregnskapets periode: 01.01.2024 - 31.12.2024

Konsern

Morselskap i konsern: Nei

Regnskapsregler

Regler for små foretak benyttet: Ja
Benyttet ved utarbeidelsen av årsregnskapet til selskapet: Regnskapslovens alminnelige regler

Årsregnskapet fastsatt av kompetent organ

Bekreftet av representant for selskapet: Hugo Lund Maurstad
Dato for fastsettelse av årsregnskapet: 25.06.2025

Grunnlag for avgivelse

År 2024: Årsregnskapet er elektronisk innlevert
År 2023: Tall er hentet fra elektronisk innlevert årsregnskap fra 2024

Det er ikke krav til at årsregnskapet m.v. som sendes til Regnskapsregisteret er undertegnet. Kontrollen på at dette er utført ligger hos revisor/enhetens øverste organ. Sikkerheten ivaretas ved at innsender har rolle/rettighet for innsending av årsregnskapet via Altinn, og ved at det bekreftes at årsregnskapet er fastsatt av kompetent organ.

Brønnøysundregistrene, 01.07.2025



Resultatregnskap

Beløp i: NOK	Note	2024	2023
RESULTATREGNSKAP			
Inntekter			
Salgsinntekt		64 890	2 170 000
Annen driftsinntekt			100 000
Sum inntekter		64 890	2 270 000
Kostnader			
Varekostnad		36 603	
Lønnskostnad	1		
Annen driftskostnad		320 167	186 579
Sum kostnader		356 771	186 579
Driftsresultat		-291 881	2 083 421
Finansinntekter og finanskostnader			
Annen renteinntekt		1 375 104	486 880
Annen finansinntekt		15 701 513	3 010 338
Verdiøkning markedsbaserte omløpsmidler		16 483 704	41 688 500
Sum finansinntekter		33 560 322	45 185 717
Verdireduksjon markedsbaserte omløpsmidler			2 031 410
Nedskrivning av andre finansielle anleggsmidler		70 681 559	
Annen rentekostnad		1 616 391	2 897 535
Annen finanskostnad		11 136	1 461 689
Sum finanskostnader		72 309 086	6 390 633
Netto finans		-38 748 764	38 795 084
Resultat før skattekostnad		-39 040 645	40 878 505
Skattekostnad på resultat	2		
Årsresultat	3	-39 040 645	40 878 505
Årsresultat etter minoritetsinteresser		-39 040 645	40 878 505
Totalresultat		-39 040 645	40 878 505



Resultatregnskap

Beløp i: NOK	Note	2024	2023
Overføringer og disponeringer			
Udekket tap		-6 198 354	8 036 214
Avsatt til annen egenkapital			32 842 291
Overført fra annen egenkapital		-32 842 291	
Sum overføringer og disponeringer		-39 040 645	40 878 505



Balanse

Beløp i: NOK	Note	2024	2023
BALANSE - EIENDELER			
Anleggsmidler			
Immaterielle eiendeler			
Utsatt skattefordel	2		
Finansielle anleggsmidler			
Lån til tilknyttet selskap og felles kontrollert virksomhet		2 322 880	33 624 724
Investeringer i aksjer og andeler		65 615 492	109 498 220
Obligasjoner og andre fordringer		21 416 163	619 375
Sum finansielle anleggsmidler		89 354 535	143 742 320
Sum anleggsmidler		89 354 535	143 742 320
Omløpsmidler			
Varer			
Sum varer		240 456	233 218
Fordringer			
Kundefordringer		2 713	1 607 432
Andre kortsiktige fordringer		2 735 446	58 304
Sum fordringer		2 738 159	1 665 737
Investeringer			
Markedsbaserte aksjer		137 513 476	137 684 001
Sum investeringer		137 513 476	137 684 001
Bankinnskudd, kontanter og lignende			
Bankinnskudd, kontanter o.l.		205 149	1 173 778
Sum bankinnskudd, kontanter og lignende		205 149	1 173 778
Sum omløpsmidler		140 697 240	140 756 734
SUM EIENDELER		230 051 774	284 499 053

BALANSE - EGENKAPITAL OG GJELD



Balanse

Beløp i: NOK	Note	2024	2023
Egenkapital			
Innskutt egenkapital			
Aksjekapital	4	500 000	500 000
Beholdning av egne aksjer	4		
Overkurs		42 195 800	42 195 800
Sum innskutt egenkapital		42 695 800	42 695 800
Opptjent egenkapital			
Annen egenkapital			32 842 291
Udekket tap		6 198 354	
Sum opptjent egenkapital		-6 198 354	32 842 291
Sum egenkapital	3	36 497 446	75 538 091
Gjeld			
Langsiktig gjeld			
Utsatt skatt	2		
Annen langsiktig gjeld			
Øvrig langsiktig gjeld		162 797 320	161 679 304
Sum annen langsiktig gjeld		162 797 320	161 679 304
Sum langsiktig gjeld		162 797 320	161 679 304
Kortsiktig gjeld			
Gjeld til kredittinstitusjoner		30 646 232	46 918 660
Leverandørgjeld		60 482	362 999
Betalbar skatt	2		
Annen kortsiktig gjeld		50 295	
Sum kortsiktig gjeld		30 757 009	47 281 659
Sum gjeld		193 554 329	208 960 963
SUM EGENKAPITAL OG GJELD		230 051 775	284 499 053



Brønnøysundregistrene

ÅRSREGNSKAP FOR REGNSKAPSÅRET 2024 - GENERELL INFORMASJON

Journalnummer: 2025 588616

Enheten

Organisasjonsnummer: 981 685 490
Organisasjonsform: Aksjeselskap
Foretaksnavn: FUNKYBIZ AS
Forretningsadresse: Abbedikollen 18
0280 OSLO

Regnskapsår

Årsregnskapets periode: 01.01.2024 - 31.12.2024

Konsern

Morselskap i konsern: Nei

Regnskapsregler

Regler for små foretak benyttet: Ja
Benyttet ved utarbeidelsen av
årsregnskapet til selskapet: Regnskapslovens alminnelige regler

Årsregnskapet fastsatt av kompetent organ

Bekreftet av representant for selskapet: Hugo Lund Maurstad
Dato for fastsettelse av årsregnskapet: 25.06.2025

Grunnlag for avgivelse

År 2024: Årsregnskap er elektronisk innlevert.
År 2023: Tall er hentet fra elektronisk innlevert årsregnskap fra 2024.

Det er ikke krav til at årsregnskapet m.v. som sendes til Regnskapsregisteret er undertegnet. Kontrollen på at dette er utført ligger hos revisor/enhetens øverste organ. Sikkerheten ivaretas ved at innsender har rolle/rettighet for innsending av årsregnskapet via Altinn, og ved at det bekreftes at årsregnskapet er fastsatt av kompetent organ.

Brønnøysundregistrene, 30.06.2025



Organisasjonsnr: 981 685 490
FUNKYBIZ AS

RESULTATREGNSKAP

Beløp i: NOK	Note	2024	2023
RESULTATREGNSKAP			
Inntekter			
Salgsinntekt		64 890	2 170 000
Annen driftsinntekt			100 000
Sum inntekter		64 890	2 270 000
Kostnader			
Varekostnad		36 603	
Lønnskostnad	1		
Annen driftskostnad		320 167	186 579
Sum kostnader		356 771	186 579
Driftsresultat		-291 881	2 083 421
Finansinntekter og finanskostnader			
Annen renteinntekt		1 375 104	486 880
Annen finansinntekt		15 701 513	3 010 338
Verdiøkning markedsbaserte omløpsmidler		16 483 704	41 688 500
Sum finansinntekter		33 560 322	45 185 717
Verdireduksjon markedsbaserte omløpsmidler			2 031 410
Nedskrivning av andre finansielle anleggsmidler		70 681 559	
Annen rentekostnad		1 616 391	2 897 535
Annen finanskostnad		11 136	1 461 689
Sum finanskostnader		72 309 086	6 390 633
Netto finans		-38 748 764	38 795 084
Resultat før skattekostnad		-39 040 645	40 878 505
Skattekostnad på resultat	2		
Årsresultat	3	-39 040 645	40 878 505
Årsresultat etter minoritetsinteresser		-39 040 645	40 878 505
Totalresultat		-39 040 645	40 878 505
Overføringer og disponeringer			
Udekket tap		-6 198 354	8 036 214
Avsatt til annen egenkapital			32 842 291
Overført fra annen egenkapital		-32 842 291	



Sum overføringer og
disponeringer

-39 040 645

40 878 505



Organisasjonsnr: 981 685 490
FUNKYBIZ AS

BALANSE

Beløp i: NOK	Note	2024	2023
--------------	------	------	------

BALANSE - EIENDELER

Anleggsmidler

Immaterielle eiendeler

Utsatt skattefordel 2

Finansielle anleggsmidler

Lån til tilknyttet

selskap og felles

kontrollert virksomhet

2 322 880

33 624 724

Investeringer i aksjer og

andeler

65 615 492

109 498 220

Obligasjoner og andre

fordringer

21 416 163

619 375

Sum finansielle

anleggsmidler

89 354 535

143 742 320

Sum anleggsmidler

89 354 535

143 742 320

Omløpsmidler

Varer

Sum varer

240 456

233 218

Fordringer

Kundefordringer

2 713

1 607 432

Andre kortsiktige

fordringer

2 735 446

58 304

Sum fordringer

2 738 159

1 665 737

Investeringer

Markedsbaserte aksjer

137 513 476

137 684 001

Sum investeringer

137 513 476

137 684 001

Bankinnskudd, kontanter og lignende

Bankinnskudd, kontanter o.
l.

205 149

1 173 778

Sum bankinnskudd,

kontanter og lignende

205 149

1 173 778

Sum omløpsmidler

140 697 240

140 756 734

SUM EIENDELER

230 051 774

284 499 053

BALANSE - EGENKAPITAL OG GJELD

Egenkapital

Innskutt egenkapital



Aksjekapital	4	500 000	500 000
Beholdning av egne aksjer	4		
Overkurs		42 195 800	42 195 800
Sum innskutt egenkapital		42 695 800	42 695 800
Opptjent egenkapital			
Annen egenkapital			32 842 291
Udekket tap		6 198 354	
Sum opptjent egenkapital		-6 198 354	32 842 291
Sum egenkapital	3	36 497 446	75 538 091
Gjeld			
Langsiktig gjeld			
Utsatt skatt	2		
Annen langsiktig gjeld			
Øvrig langsiktig gjeld		162 797 320	161 679 304
Sum annen langsiktig gjeld		162 797 320	161 679 304
Sum langsiktig gjeld		162 797 320	161 679 304
Kortsiktig gjeld			
Gjeld til			
kredittinstitusjoner		30 646 232	46 918 660
Leverandørgjeld		60 482	362 999
Betalbar skatt	2		
Annen kortsiktig gjeld		50 295	
Sum kortsiktig gjeld		30 757 009	47 281 659
Sum gjeld		193 554 329	208 960 963
SUM EGENKAPITAL OG GJELD		230 051 775	284 499 053



Organisasjonsnr: 981 685 490
FUNKYBIZ AS

NOTEOPPLYSNINGER - SELSKAP - alle poster oppgitt i hele tall

Note
1

Antall årsverk i regnskapsåret
0.00

Sum Beløp

Balanseført verdi 31.12. Varige driftsmidler Immaterielle eiend.

Konsernregnskap

Morselskapet sitt navn

Forretningskontor for morselskapet

Begrunnelse for at datterselskap er utelatt fra konsolideringen

Samlet beløp - tilknyttet selskap Årets Fjorårets

Samlet beløp - foretak i samme konsern Årets Fjorårets

Samlet beløp - foretak i samme konsern Årets Fjorårets

Samlet beløp - felles kontrollert virksomhet Årets Fjorårets

Pantstillelse Beløp

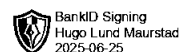
Beholdning av egne aksjer Antall Pålydende Andel av aksjek.



Årsregnskap 2024 Funkybiz AS

**Resultatregnskap
Balanse
Noter til regnskapet**

Org.nr.: 981 685 490






Resultatregnskap

Funkybiz AS

Driftsinntekter og driftskostnader	Note	2024	2023
Salgsinntekt		64 890	2 170 000
Annen driftsinntekt		0	100 000
Sum driftsinntekter		64 890	2 270 000
Varekostnad		36 603	0
Annen driftskostnad		320 167	186 579
Sum driftskostnader		356 771	186 579
Driftsresultat		-291 881	2 083 421
Finansinntekter og finanskostnader			
Annen renteinntekt		1 375 104	486 880
Annen finansinntekt		15 701 513	3 010 338
Verdiøkning markedsbaserte omløpsmidler		16 483 704	41 688 500
Verdireduksjon markedsbaserte omløpsmidler		0	2 031 410
Nedskrivning av andre finansielle anleggsmidler		70 681 559	0
Annen rentekostnad		1 616 391	2 897 535
Annen finanskostnad		11 136	1 461 689
Resultat av finansposter		-38 748 764	38 795 084
Resultat før skattekostnad		-39 040 645	40 878 505
Resultat		-39 040 645	40 878 505
Årsresultat	3	-39 040 645	40 878 505
Overføringer			
Avsatt til dekning av tidligere udekket tap		0	8 036 214
Avsatt til annen egenkapital		0	32 842 291
Overført til udekket tap		6 198 354	0
Overført fra annen egenkapital		32 842 291	0
Sum overføringer		-39 040 645	40 878 505

Funkybiz AS

Side 2

 BankID Signing
Hugo Lund Maurstad
2025-06-25



Balanse

Funkybiz AS

Eiendeler	Note	2024	2023
Anleggsmidler			
Varige driftsmidler			
Finansielle driftsmidler			
Lån til tilknyttet selskap og felles kontrollert virksomhet		2 322 880	33 624 724
Investeringer i aksjer og andeler		65 615 492	109 498 220
Obligasjoner og andre fordringer		21 416 163	619 375
Sum finansielle anleggsmidler		89 354 535	143 742 320
Sum anleggsmidler		89 354 535	143 742 320
Omløpsmidler			
Lager av varer og annen beholdning		240 456	233 218
Fordringer			
Kundefordringer		2 713	1 607 432
Andre kortsiktige fordringer		2 735 446	58 304
Sum fordringer		2 738 159	1 665 737
Investeringer			
Markedsbaserte aksjer		137 513 476	137 684 001
Sum investeringer		137 513 476	137 684 001
Bankinnskudd, kontanter o.l.		205 149	1 173 778
Sum omløpsmidler		140 697 240	140 756 734
Sum eiendeler		230 051 774	284 499 053

Funkybiz AS

Side 3

 BankID Signing
Hugo Lund Maurstad
2025-06-25



Balanse

Funkybiz AS


Egenkapital og gjeld	Note	2024	2023
Innskutt egenkapital			
Aksjekapital	4	500 000	500 000
Overkurs		42 195 800	42 195 800
Sum innskutt egenkapital		42 695 800	42 695 800
Opptjent egenkapital			
Annen egenkapital		0	32 842 291
Udekket tap		-6 198 354	0
Sum opptjent egenkapital		-6 198 354	32 842 291
Sum egenkapital	3	36 497 446	75 538 091
Gjeld			
Annen langsiktig gjeld			
Øvrig langsiktig gjeld		162 797 320	161 679 304
Sum annen langsiktig gjeld		162 797 320	161 679 304
Kortsiktig gjeld			
Gjeld til kredittinstitusjoner		30 646 232	46 918 660
Leverandørgjeld		60 482	362 999
Annen kortsiktig gjeld		50 295	0
Sum kortsiktig gjeld		30 757 009	47 281 659
Sum gjeld		193 554 329	208 960 963
Sum gjeld og egenkapital		230 051 775	284 499 053

Oslo, 25.06.2025
Styret i Funkybiz AS

Hugo Lund Maurstad
styreleder

Funkybiz AS

Side 4

 BankID Signing
Hugo Lund Maurstad
2025-06-25



Regnskapsprinsipper

Årsregnskapet er satt opp i samsvar med regnskapsloven og NRS 8 - God regnskapsskikk for små foretak.

Driftsinntekter

Inntektsføring ved salg av varer skjer på leveringstidspunktet. Tjenester inntektsføres etter hvert som de leveres.

Skatt

Skattekostnaden i resultatregnskapet omfatter både periodens betalbare skatt og endring i utsatt skatt. Utsatt skatt er beregnet med 22 % på grunnlag av de midlertidige forskjeller som eksisterer mellom regnskapsmessige og skattemessige verdier, samt ligningsmessig underskudd til fremføring ved utgangen av regnskapsåret. Skatteøkende og skattereduserende midlertidige forskjeller som reverserer eller kan reverseres i samme periode er utlignet og nettoført.

Klassifisering og vurdering av omløpsmidler

Omløpsmidler og kortsiktig gjeld omfatter normalt poster som forfaller til betaling innen ett år etter balansedagen, samt poster som knytter seg til varekretsløpet. Omløpsmidler vurderes til laveste verdi av anskaffelseskost og virkelig verdi.

Varer

Varer er vurdert til det laveste av anskaffelseskost og netto salgsverdi.

Fordringer

Kundefordringer og andre fordringer oppføres til pålydende etter fradrag for avsetning til forventet tap. Avsetning til tap gjøres på grunnlag av en individuell vurdering av de enkelte fordringene.

Note 1 Lønnskostnader

Funkybiz AS har ikke hatt lønns- eller personalkostnader i 2024 og det foreligger heller ingen slike forpliktelser.



Note 2 Skatt

Årets skattekostnad	2024	2023
Resultatført skatt på ordinært resultat:		
Betalbar skatt	0	0
Endring i utsatt skattefordel	0	0
Skattekostnad ordinært resultat	0	0
Skattepliktig inntekt:		
Resultat før skatt	-39 040 645	40 878 505
Permanente forskjeller	38 683 698	-41 005 387
Endring i midlertidige forskjeller	1 081 364	1 251 705
Anvendelse av fremførbart underskudd	-724 418	-1 124 823
Skattepliktig inntekt	0	0
Betalbar skatt i balansen:		
Betalbar skatt på årets resultat	0	0
Sum betalbar skatt i balansen	0	0

Skatteeffekten av midlertidige forskjeller og underskudd til fremføring som har gitt opphav til utsatt skatt og utsatte skattefordeler, spesifisert på typer av midlertidige forskjeller

	2024	2023	Endring
Gevinst- og tapskonto	4 325 457	5 406 821	1 081 364
Sum	4 325 457	5 406 821	1 081 364
Akkumulert fremførbart underskudd	-24 557 583	-25 282 000	-724 418
Inngår ikke i beregningen av utsatt skatt	20 232 126	19 875 180	-356 946
Utsatt skattefordel (22 %)	0	0	0

I henhold til God regnskapsskikk for små foretak balanseføres ikke utsatt skattefordel.

Note 3 Egenkapital

	Aksjekapital	Overkurs	Annen egenkapital	Sum egenkapital
Pr. 31.12.2023	500 000	42 195 800	32 842 291	75 538 091
Pr. 01.01.2024	500 000	42 195 800	32 842 291	75 538 091
Årets resultat			-39 040 645	-39 040 645
Pr. 31.12.2024	500 000	42 195 800	-6 198 354	36 497 446



Note 4 Aksjonærer

Aksjekapitalen i Funkybiz AS pr. 31.12 består av:

	Antall	Pålydende	Bokført
Ordinære aksjer	100	5 000,0	500 000
Sum	100		500 000

Eierstruktur

Aksjonærer i % pr. 31.12:

	Ordinære	Eierandel	Stemmeandel
Hugo Lund Maurstad	100	100,0	100,0



Til generalforsamlingen i Funkybiz AS

Uavhengig revisors beretning

Konklusjon

Vi har revidert årsregnskapet for Funkybiz AS som viser et underskudd på kr 39 040 645,-. Årsregnskapet består av balanse per 31. desember 2024, resultatregnskap for regnskapsåret avsluttet per denne datoen og noter til årsregnskapet, herunder et sammendrag av viktige regnskapsprinsipper.

Etter vår mening

- oppfyller årsregnskapets gjeldende lovkrav, og
- gir årsregnskapet et rettviseende bilde av selskapets finansielle stilling per 31. desember 2024 og av dets resultater for regnskapsåret avsluttet per denne datoen i samsvar med regnskapslovens regler og god regnskapsskikk i Norge.

Grunnlag for konklusjonen


Vi har gjennomført revisjonen i samsvar med den internasjonale revisjonsstandarden for revisjon av regnskap til mindre komplekse enheter (ISA for MKE). Våre oppgaver og plikter i henhold til ISA for MKE er beskrevet nedenfor under Revisors oppgaver og plikter ved revisjonen av årsregnskapet. Vi er uavhengige av selskapet i samsvar med kravene i relevante lover og forskrifter i Norge og International Code of Ethics for Professional Accountants (inkludert internasjonale uavhengighetsstandarder) utstedt av International Ethics Standards Board for Accountants (IESBA-reglene), og vi har overholdt våre øvrige etiske forpliktelser i samsvar med disse kravene. Innhentet revisjonsbevis er etter vår vurdering tilstrekkelig og hensiktsmessig som grunnlag for vår konklusjon.

Ledelsens ansvar for årsregnskapet

Styret og daglig leder er ansvarlig for å utarbeide årsregnskapet og for at det gir et rettviseende bilde i samsvar med regnskapslovens regler og god regnskapsskikk i Norge. Ledelsen er også ansvarlig for slik intern kontroll som den finner nødvendig for å kunne utarbeide et årsregnskap som ikke inneholder vesentlig feilinformasjon, verken som følge av misligheter eller utilsiktede feil. Ved utarbeidelsen av årsregnskapet må ledelsen ta standpunkt til selskapets evne til fortsatt drift og opplyse om forhold av betydning for fortsatt drift. Forutsetningen om fortsatt drift skal legges til grunn for årsregnskapet så lenge det ikke er sannsynlig at virksomheten vil bli avvirket.

Revisors oppgaver og plikter ved revisjonen av årsregnskapet

Vårt mål er å oppnå betryggende sikkerhet for at årsregnskapet som helhet ikke inneholder vesentlig feilinformasjon, verken som følge av misligheter eller utilsiktede feil, og å avgi en



revisjonsberetning som inneholder vår konklusjon. Betyggende sikkerhet er en høy grad av sikkerhet, men ingen garanti for at en revisjon utført i samsvar med ISA for MKE, alltid vil avdekke vesentlig feilinformasjon. Feilinformasjon kan oppstå som følge av misligheter eller utilsiktede feil. Feilinformasjon er å anse som vesentlig dersom den enkeltvis eller samlet med rimelighet kan forventes å påvirke de økonomiske beslutningene som brukerne foretar, på grunnlag av årsregnskapet.

For videre beskrivelse av revisors oppgaver og plikter vises det til <https://revisorforeningen.no/revisjonsberetninger>

Strømmen, 25. juni 2025
Blom & Fossan AS


Gunnar Fossan
statsautorisert revisor