



ÅRSREGNSKAPET FOR REGNSKAPSÅRET 2022 - GENERELL INFORMASJON

Enheten

Organisasjonsnummer: 998 760 976
Organisasjonsform: Aksjeselskap
Foretaksnavn: MIDTBUST AS
Forretningsadresse: Moengården Vest
6770 NORDFJORDEID

Regnskapsår

Årsregnskapets periode: 01.01.2022 - 31.12.2022

Konsern

Morselskap i konsern: Nei

Regnskapsregler

Regler for små foretak benyttet: Ja
Benyttet ved utarbeidelsen av årsregnskapet til selskapet: Regnskapslovens alminnelige regler

Årsregnskapet fastsatt av kompetent organ

Bekreftet av representant for selskapet: Lene Marie Midthjell
Dato for fastsettelse av årsregnskapet: 27.06.2023

Grunnlag for avgivelse

År 2022: Årsregnskapet er elektronisk innlevert
År 2021: Tall er hentet fra elektronisk innlevert årsregnskap fra 2022

Det er ikke krav til at årsregnskapet m.v. som sendes til Regnskapsregisteret er undertegnet. Kontrollen på at dette er utført ligger hos revisor/enhetens øverste organ. Sikkerheten ivaretas ved at innsender har rolle/rettighet for innsending av årsregnskapet via Altinn, og ved at det bekreftes at årsregnskapet er fastsatt av kompetent organ.

Brønnøysundregistrene, 30.06.2024



Resultatregnskap

Beløp i: NOK	Note	2022	2021
RESULTATREGNSKAP			
Inntekter			
Salgsinntekt		6 577 671	5 670 604
Annen driftsinntekt		-28 682	43 330
Sum inntekter		6 548 989	5 713 934
Kostnader			
Varekostnad		3 467 935	2 980 851
Lønnskostnad	1, 2	1 503 574	1 290 555
Avskrivning på varige driftsmidler og immaterielle eiendeler	3	11 407	12 054
Nedskrivning av varige driftsmidler og immaterielle eiendeler	3	0	0
Annen driftskostnad		1 278 226	1 032 604
Sum kostnader		6 261 142	5 316 064
Driftsresultat		287 847	397 870
Finansinntekter og finanskostnader			
Annen renteinntekt		8 932	4 494
Sum finansinntekter		8 932	4 494
Annen rentekostnad		9 896	9 086
Sum finanskostnader		9 896	9 086
Netto finans		-964	-4 592
Ordinært resultat før skattekostnad		286 882	393 278
Skattekostnad	4	68 439	80 842
Ordinært resultat etter skattekostnad		218 444	312 436
Årsresultat		218 443	312 436
Overføringer og disponeringer			
Tilleggsutbytte		200 000	0
Annen egenkapital		18 443	312 436
Sum overføringer og disponeringer		218 443	312 436



Balanse

Beløp i: NOK	Note	2022	2021
BALANSE - EIENDELER			
Anleggsmidler			
Immaterielle eiendeler			
Utvikling	3	0	0
Konsesjoner, patenter, lisenser, varemerker ol.	3	0	0
Utsatt skattefordel	4	0	0
Goodwill	3	0	0
Sum immaterielle eiendeler		0	0
Varige driftsmidler			
Tomter, bygninger og annen fast eiendom	3	0	0
Maskiner og anlegg	3	0	0
Skip, rigger, fly og lignende	3	0	0
Driftsløsøre, inventar, verktøy, kontormaskiner, ol.	3	0	11 407
Sum varige driftsmidler		0	11 407
Finansielle anleggsmidler			
Investeringer i aksjer og andeler		599 999	499 999
Andre langsiktige fordringer	5	0	0
Sum finansielle anleggsmidler		599 999	499 999
Sum anleggsmidler		599 999	511 406
Omløpsmidler			
Varer			
Varer		1 002 923	924 464
Sum varer		1 002 923	924 464
Fordringer			
Kundefordringer		1 857	23 684
Andre kortsiktige fordringer	5	16 368	21 174
Sum fordringer		18 225	44 858
Bankinnskudd, kontanter og lignende			
Bankinnskudd, kontanter og lignende		1 569 443	1 635 423
Sum bankinnskudd, kontanter og lignende		1 569 443	1 635 423



Balanse

Beløp i: NOK	Note	2022	2021
Sum omløpsmidler		2 590 591	2 604 745
SUM EIENDELER		3 190 590	3 116 151
BALANSE - EGENKAPITAL OG GJELD			
Egenkapital			
Innskutt egenkapital			
Selskapskapital	6	300 000	300 000
Ikke registrert aksjekapital	6	0	0
Beholdning av egne aksjer	6	0	0
Overkurs	6	0	0
Annen innskutt egenkapital	6	0	0
Sum innskutt egenkapital		300 000	300 000
Opptjent egenkapital			
Fond	6	0	0
Annen egenkapital	6	2 103 012	2 084 569
Udekket tap	6	0	0
Sum opptjent egenkapital		2 103 012	2 084 569
Sum egenkapital		2 403 012	2 384 569
Gjeld			
Langsiktig gjeld			
Pensjonsforpliktelser	7	0	0
Utsatt skatt	4	0	0
Sum avsetninger for forpliktelser		0	0
Annen langsiktig gjeld			
Konvertible lån	7	0	0
Obligasjonslån	7	0	0
Gjeld til kredittinstitusjoner	7	0	0
Langsiktig konserngjeld	7	0	0
Ansvarlig lånekapital	7	0	0
Øvrig langsiktig gjeld	7	0	0
Sum annen langsiktig gjeld		0	0



Balanse

Beløp i: NOK	Note	2022	2021
Sum langsiktig gjeld		0	0
Kortsiktig gjeld			
Leverandørgjeld		207 398	190 351
Betalbar skatt	4	68 439	80 842
Skyldige offentlige avgifter		257 475	264 508
Annen kortsiktig gjeld		254 266	195 881
Sum kortsiktig gjeld		787 578	731 582
Sum gjeld		787 578	731 582
SUM EGENKAPITAL OG GJELD		3 190 590	3 116 151



Brønnøysundregistrene

ÅRSREGNSKAP FOR REGNSKAPSÅRET 2022 - GENERELL INFORMASJON

Journalnummer: 2023 540430

Enheten

Organisasjonsnummer: 998 760 976
Organisasjonsform: Aksjeselskap
Foretaksnavn: MIDTBUST AS
Forretningsadresse: Moengården Vest
6770 NORDEFJORDEID

Regnskapsår

Årsregnskapets periode: 01.01.2022 - 31.12.2022

Konsern

Morselskap i konsern: Nei

Regnskapsregler

Regler for små foretak benyttet: Ja
Benyttet ved utarbeidelsen av
årsregnskapet til selskapet: Regnskapslovens alminnelige regler

Årsregnskapet fastsatt av kompetent organ

Bekreftet av representant for selskapet: Lene Marie Midthjell
Dato for fastsettelse av årsregnskapet: 27.06.2023

Revisjon

Selskapet har besluttet at årsregnskapet
ikke skal revideres: Ja
Ekstern autorisert regnskapsfører har i
løpet av regnskapsåret bistått ved den
løpende regnskapsføringen eller utført
andre tjenester for selskapet enn å
utarbeide årsregnskapet: Ja

Grunnlag for avgivelse

År 2022: Årsregnskap er elektronisk innlevert.
År 2021: Tall er hentet fra elektronisk innlevert årsregnskap fra 2022.

Det er ikke krav til at årsregnskapet m.v. som sendes til Regnskapsregisteret er undertegnet. Kontrollen på at dette er utført ligger hos revisor/enhetens øverste organ. Sikkerheten ivaretas ved at innsender har rolle/rettighet for innsending av årsregnskapet via Altinn, og ved at det bekreftes at årsregnskapet er fastsatt av kompetent organ.

Brønnøysundregistrene, 29.06.2023



Organisasjonsnr: 998 760 976
MIDTBUST AS

RESULTATREGNSKAP

Beløp i: NOK	Note	2022	2021
RESULTATREGNSKAP			
Inntekter			
Salgsinntekt		6 577 671	5 670 604
Annen driftsinntekt		-28 682	43 330
Sum inntekter		6 548 989	5 713 934
Kostnader			
Varekostnad		3 467 935	2 980 851
Lønnskostnad	1, 2	1 503 574	1 290 555
Avskrivning på varige driftsmidler og immaterielle eiendeler	3	11 407	12 054
Nedskrivning av varige driftsmidler og immaterielle eiendeler	3	0	0
Annen driftskostnad		1 278 226	1 032 604
Sum kostnader		6 261 142	5 316 064
Driftsresultat		287 847	397 870
Finansinntekter og finanskostnader			
Annen renteinntekt		8 932	4 494
Sum finansinntekter		8 932	4 494
Annen rentekostnad		9 896	9 086
Sum finanskostnader		9 896	9 086
Netto finans		-964	-4 592
Ordinært resultat før skattekostnad			
Skattekostnad	4	286 882	393 278
Ordinært resultat etter skattekostnad		68 439	80 842
Årsresultat		218 443	312 436
Overføringer og disponeringer			
Tilleggsutbytte		200 000	0
Annen egenkapital		18 443	312 436
Sum overføringer og disponeringer		218 443	312 436



Organisasjonsnr: 998 760 976
MIDTBUST AS

BALANSE

Beløp i: NOK	Note	2022	2021
BALANSE - EIENDELER			
Anleggsmidler			
Immaterielle eiendeler			
Utvikling	3	0	0
Konsesjoner, patenter, lisenser, varemerker ol.	3	0	0
Utsatt skattefordel	4	0	0
Goodwill	3	0	0
Sum immaterielle eiendeler		0	0
Varige driftsmidler			
Tomter, bygninger og annen fast eiendom	3	0	0
Maskiner og anlegg	3	0	0
Skip, rigger, fly og lignende	3	0	0
Driftsløsøre, inventar, verktøy, kontormaskiner, ol.	3	0	11 407
Sum varige driftsmidler		0	11 407
Finansielle anleggsmidler			
Investeringer i aksjer og andeler		599 999	499 999
Andre langsiktige fordringer	5	0	0
Sum finansielle anleggsmidler		599 999	499 999
Sum anleggsmidler		599 999	511 406
Omløpsmidler			
Varer			
Varer		1 002 923	924 464
Sum varer		1 002 923	924 464
Fordringer			
Kundefordringer		1 857	23 684
Andre kortsiktige fordringer	5	16 368	21 174
Sum fordringer		18 225	44 858
Bankinnskudd, kontanter og lignende			
Bankinnskudd, kontanter og lignende		1 569 443	1 635 423
Sum bankinnskudd, kontanter og lignende		1 569 443	1 635 423



Sum omløpsmidler		2 590 591	2 604 745
SUM EIENDELER		3 190 590	3 116 151
BALANSE - EGENKAPITAL OG GJELD			
Egenkapital			
Innskutt egenkapital			
Selskapskapital	6	300 000	300 000
Ikke registrert aksjekapital	6	0	0
Beholdning av egne aksjer	6	0	0
Overkurs	6	0	0
Annen innskutt egenkapital	6	0	0
Sum innskutt egenkapital		300 000	300 000
Opptjent egenkapital			
Fond	6	0	0
Annen egenkapital	6	2 103 012	2 084 569
Udekket tap	6	0	0
Sum opptjent egenkapital		2 103 012	2 084 569
Sum egenkapital		2 403 012	2 384 569
Gjeld			
Langsiktig gjeld			
Pensjonsforpliktelser	7	0	0
Utsatt skatt	4	0	0
Sum avsetninger for forpliktelser		0	0
Annen langsiktig gjeld			
Konvertible lån	7	0	0
Obligasjonslån	7	0	0
Gjeld til kredittinstitusjoner	7	0	0
Langsiktig konserngjeld	7	0	0
Ansvarlig lånekapital	7	0	0
Øvrig langsiktig gjeld	7	0	0
Sum annen langsiktig gjeld		0	0
Sum langsiktig gjeld		0	0
Kortsiktig gjeld			
Leverandørgjeld		207 398	190 351
Betalbar skatt	4	68 439	80 842
Skyldige offentlige avgifter		257 475	264 508
Annen kortsiktig gjeld		254 266	195 881
Sum kortsiktig gjeld		787 578	731 582
Sum gjeld		787 578	731 582
SUM EGENKAPITAL OG GJELD		3 190 590	3 116 151



Organisasjonsnr: 998 760 976
MIDTBUST AS

NOTEOPPLYSNINGER - SELSKAP - alle poster oppgitt i hele tall

Note

Regnskapsprinsipper

Årsregnskapet er satt opp i samsvar med regnskapsloven og god regnskapsskikk for små foretak. Salgsinntekter Inntektsføring ved salg av varer skjer på leveringstidspunktet. Tjenester inntektsføres etter hvert som de leveres. Klassifisering og vurdering av balanseposter Anleggsmidler er eiendeler bestemt til varig eie eller bruk. Eiendeler som er knyttet til varekretsløpet er klassifisert som omløpsmidler. Fordringer klassifiseres som omløpsmidler hvis de forfaller til betaling innen ett år etter transaksjonsdagen. Tilsvarende klassifiseres gjeld som kortsiktig hvis gjelden forfaller til betaling innen ett år. Langsiktig gjeld er gjeld som forfaller senere enn ett år etter transaksjonsdagen. Første års avdrag på langsiktige fordringer og langsiktig gjeld klassifiseres likevel ikke som omløpsmiddel og kortsiktig gjeld. Omløpsmidler vurderes til laveste av anskaffelseskost og virkelig verdi. Kortsiktig gjeld balanseføres til nominelt beløp på etableringstidspunktet. Anleggsmidler vurderes til anskaffelseskost. Varige anleggsmidler avskrives etter en fornuftig avskrivningsplan. Anleggsmidlene nedskrives til virkelig verdi ved verdifall som ikke forventes å være forbigående. Langsiktig gjeld med unntak av andre avsetninger balanseføres til nominelt beløp på etableringstidspunktet. Fordringer Kundefordringer og andre fordringer er oppført i balansen til pålydende etter fradrag for avsetning til forventet tap. Avsetning til tap gjøres på grunnlag av individuelle vurderinger av de enkelte fordringene. I tillegg gjøres det for øvrige kundefordringer en uspesifisert avsetning for å dekke antatt tap. Varebeholdninger Lager av innkjøpte varer er verdsatt til laveste av anskaffelseskost etter FIFO-prinsippet og virkelig verdi. Egentilvirkede ferdigvarer og varer under tilvirkning er vurdert til variabel tilvirkningskost. For råvarer er gjenanskaffelseskost vurdert som tilnærming til virkelig verdi. Det foretas nedskrivning for påregnelig ukurans. Varige driftsmidler Varige driftsmidler balanseføres og avskrives over driftsmidlenes levetid dersom de har antatt levetid over 3 år og har en kostpris som overstiger kr 15 000. Direkte vedlikehold av driftsmidler kostnadsføres løpende under driftskostnader, mens påkostninger eller forbedringer tillegges driftsmidlets kostpris og avskrives i takt med driftsmidlet. Skatt Skattekostnaden i resultatregnskapet omfatter både periodens betalbare skatt og endring i utsatt skatt. Utsatt skatt er beregnet med 22% på grunnlag av de midlertidige forskjeller som eksisterer mellom regnskapsmessige og skattemessige verdier, samt skattemessig underskudd til fremføring ved utgangen av regnskapsåret. Skatteøkende og skattereduserende midlertidige forskjeller som reverserer eller kan reversere i samme periode er fastsatt og skattevirkningen er beregnet på nettogrunnlaget.

Note

1

Antall årsverk i regnskapsåret

2.00

Note

2



Spesifisering av resultatregnskapet

Lønnskostnader

<u>Lønn</u>	<u>Årets</u>	<u>Fjorårets</u>
	1316704.00	1134260.00
<u>Folketrygdavgift</u>	<u>Årets</u>	<u>Fjorårets</u>
	143767.00	123011.00
<u>Andre ytelser</u>	<u>Årets</u>	<u>Fjorårets</u>
	43103.00	33283.00
<u>Sum lønnskostnader</u>	<u>Årets</u>	<u>Fjorårets</u>
	1503574.00	1290554.00

Note

Ekstraordinære inntekter og kostnader

<u>Sum</u>	<u>Beløp</u>
------------	--------------

Note

3

Varige driftsmidler og immaterielle eiendeler

<u>Anskaffelseskost 01.01.</u>	<u>Varige driftsmidler</u>	<u>Immaterielle eiend.</u>
	36161.00	0.00
<u>Anskaffelseskost 31.12.</u>	<u>Varige driftsmidler</u>	<u>Immaterielle eiend.</u>
	36161.00	0.00
<u>Samlede av-/nedskrivn.</u>	<u>Varige driftsmidler</u>	<u>Immaterielle eiend.</u>
	36161.00	0.00
<u>Balanseført verdi 31.12.</u>	<u>Varige driftsmidler</u>	<u>Immaterielle eiend.</u>
<u>Årets av-/nedskrivn.</u>	<u>Varige driftsmidler</u>	<u>Immaterielle eiend.</u>
	11407.00	0.00

Anskaffelseskost - balanseførte lånekostnader, egentilvirkede anleggsmidler

Goodwill spesifisert for hvert enkelt virksomhetskjøp

Avskrivningsplan for goodwill som er lenger enn fem år - begrunnelse

Mer om varige driftsmidler/immaterielle eiendeler

Konsernregnskap

Morselskapet sitt navn



Forretningskontor for morselskapet

Begrunnelse for at datterselskap er utelatt fra konsolideringen

Konsern, tilknyttet selskap m.v. - fordringer og gjeld

Fordringer

<u>Samlet beløp - tilknyttet selskap</u>	<u>Årets</u>	<u>Fjorårets</u>
--	--------------	------------------

<u>Samlet beløp - foretak i samme konsern</u>	<u>Årets</u>	<u>Fjorårets</u>
---	--------------	------------------

<u>Samlet beløp - foretak i samme konsern</u>	<u>Årets</u>	<u>Fjorårets</u>
---	--------------	------------------

<u>Samlet beløp - felles kontrollert virksomhet</u>	<u>Årets</u>	<u>Fjorårets</u>
---	--------------	------------------

<u>Pantstillelse</u>	<u>Beløp</u>
----------------------	--------------

<u>Beholdning av egne aksjer</u>	<u>Antall</u>	<u>Pålydende</u>	<u>Andel av aksjek.</u>
----------------------------------	---------------	------------------	-------------------------

Note

7

Gjeld

Gjeld som forfaller til betaling mer enn fem år etter regnskapsårets slutt

Gjeld sikret ved pant eller lignende sikkerhet i eiendeler

Balanseført verdi av de pantsatte eiendeler

Summen av garantiforpliktelser som ikke er regnskapsført
300000.00

Garantiforpliktelser som er sikret ved pant
Det er et total garantiansvar på kr 300.000,- 31.12.22.

Mer om gjeld

Note

5

Lån og sikkerhetsstillelse til medlemmer
Er det gitt lån eller sikkerhetsstillelse til ledende personer: Nei



Opplysninger om:

Medlemmer av:

Mer om lån og sikkerhetsstillelse



MIDTBUST AS
998 760 976

Resultatregnskap

	Note	2022	2021
Driftsinntekter			
Salgsinntekt		6 577 671	5 670 604
Annen driftsinntekt		-28 682	43 330
Sum driftsinntekter		6 548 989	5 713 934
Driftskostnader			
Varekostnad		-3 467 935	-2 980 851
Lønnskostnad	1, 2	-1 503 574	-1 290 555
Avskrivning på varige driftsmidler og immaterielle eiendeler	3	-11 407	-12 054
Annen driftskostnad		-1 278 226	-1 032 604
Sum driftskostnader		-6 261 142	-5 316 063
Driftsresultat		287 847	397 870
Finansinntekter			
Annen renteinntekt		8 932	4 494
Sum finansinntekter		8 932	4 494
Finanskostnader			
Annen rentekostnad		-9 896	-9 086
Sum finanskostnader		-9 896	-9 086
Netto finans		-964	-4 592
Resultat før skattekostnad		286 882	393 278
Skattekostnad	4	-68 439	-80 842
Årsresultat		218 443	312 436
Overføringer			
Tilleggsutbytte		200 000	0
Annen egenkapital		18 443	312 436
Sum overføringer		218 443	312 436



MIDTBUST AS
998 760 976

Balanse pr. 31.12

	Note	2022	2021
EIENDELER			
Anleggsmidler			
Varige driftsmidler			
Driftsløsøre, inventar, verktøy, kontormaskiner, ol.	3	0	11 407
Sum varige driftsmidler		<u>0</u>	<u>11 407</u>
Finansielle anleggsmidler			
Investeringer i aksjer og andeler		599 999	499 999
Sum finansielle anleggsmidler		<u>599 999</u>	<u>499 999</u>
Sum anleggsmidler		599 999	511 406
Omløpsmidler			
Varer			
Varer		1 002 923	924 464
Sum varer		<u>1 002 923</u>	<u>924 464</u>
Fordringer			
Kundefordringer		1 857	23 684
Andre kortsiktige fordringer	5	16 368	21 174
Sum fordringer		<u>18 226</u>	<u>44 858</u>
Bankinnskudd, kontanter og lignende			
Bankinnskudd, kontanter og lignende		1 569 443	1 635 423
Sum bankinnskudd, kontanter og lignende		<u>1 569 443</u>	<u>1 635 423</u>
Sum omløpsmidler		2 590 591	2 604 745
SUM EIENDELER		3 190 591	3 116 151



MIDTBUST AS
998 760 976

Balanse pr. 31.12

	Note	2022	2021
EGENKAPITAL OG GJELD			
Egenkapital			
Innskutt egenkapital			
Selskapskapital	6	300 000	300 000
Sum innskutt egenkapital		300 000	300 000
Opptjent egenkapital			
Annen egenkapital	6	2 103 012	2 084 569
Sum opptjent egenkapital		2 103 012	2 084 569
Sum egenkapital		2 403 012	2 384 569
Gjeld			
Kortsiktig gjeld			
Leverandørgjeld		207 398	190 351
Betalbar skatt	4	68 439	80 842
Skyldige offentlige avgifter		257 475	264 508
Annen kortsiktig gjeld		254 266	195 881
Sum kortsiktig gjeld		787 578	731 582
Sum gjeld		787 578	731 582
SUM EGENKAPITAL OG GJELD		3 190 591	3 116 151

Lene Marie Midthjell
styrets leder / daglig leder



MIDTBUST AS
998 760 976

Noter

Regnskapsprinsipper

Årsregnskapet er satt opp i samsvar med regnskapsloven og god regnskapsskikk for små foretak.

Salgsinntekter

Inntektsføring ved salg av varer skjer på leveringstidspunktet. Tjenester inntektsføres etter hvert som de leveres.

Klassifisering og vurdering av balanseposter

Anleggsmidler er eiendeler bestemt til varig eie eller bruk. Eiendeler som er knyttet til varekretsløpet er klassifisert som omløpsmidler. Fordringer klassifiseres som omløpsmidler hvis de forfaller til betaling innen ett år etter transaksjonsdagen. Tilsvarende klassifiseres gjeld som kortsiktig hvis gjelden forfaller til betaling innen ett år. Langsiktig gjeld er gjeld som forfaller senere enn ett år etter transaksjonsdagen. Første års avdrag på langsiktige fordringer og langsiktig gjeld klassifiseres likevel ikke som omløpsmiddel og kortsiktig gjeld.

Omløpsmidler vurderes til laveste av anskaffelseskost og virkelig verdi. Kortsiktig gjeld balanseføres til nominelt beløp på etableringstidspunktet.

Anleggsmidler vurderes til anskaffelseskost. Varige anleggsmidler avskrives etter en fornuftig avskrivningsplan. Anleggsmidlene nedskrives til virkelig verdi ved verdifall som ikke forventes å være forbigående. Langsiktig gjeld med unntak av andre avsetninger balanseføres til nominelt beløp på etableringstidspunktet.

Fordringer

Kundefordringer og andre fordringer er oppført i balansen til pålydende etter fradrag for avsetning til forventet tap. Avsetning til tap gjøres på grunnlag av individuelle vurderinger av de enkelte fordringene. I tillegg gjøres det for øvrige kundefordringer en uspesifisert avsetning for å dekke antatt tap.

Varebeholdninger

Lager av innkjøpte varer er verdsatt til laveste av anskaffelseskost etter FIFO- prinsippet og virkelig verdi. Egentilvirkede ferdigvarer og varer under tilvirkning er vurdert til variabel tilvirkningskost. For råvarer er gjenanskaffelseskost vurdert som tilnærming til virkelig verdi. Det foretas nedskrivning for påregnelig ukurans.

Varige driftsmidler

Varige driftsmidler balanseføres og avskrives over driftsmidlenes levetid dersom de har antatt levetid over 3 år og har en kostpris som overstiger kr 15 000. Direkte vedlikehold av driftsmidler kostnadsføres løpende under driftskostnader, mens påkostninger eller forbedringer tillegges driftsmidlets kostpris og avskrives i takt med driftsmidlet.

Skatt

Skattekostnaden i resultatregnskapet omfatter både periodens betalbare skatt og endring i utsatt skatt. Utsatt skatt er beregnet med 22% på grunnlag av de midlertidige forskjeller som eksisterer mellom regnskapsmessige og skattemessige verdier, samt skattemessig underskudd til fremføring ved utgangen av regnskapsåret. Skatteøkende og skattereduserende midlertidige forskjeller som reverserer eller kan reversere i samme periode er fastsatt og skattevirkningen er beregnet på nettogrunnlaget.

Note 1 - Antall årsverk

Antall årsverk sysselsatt i regnskapsåret:

2



MIDTBUST AS
998 760 976

Note 2 - Lønnskostnader

Spesifikasjon av lønnskostnader	2022	2021
Lønn	1 316 704	1 134 260
Arbeidsgiveravgift	143 767	123 011
Pensjonskostnader	0	0
Andre relaterte ytelser	43 103	33 283
Sum	1 503 574	1 290 554

Note 3 - Varige driftsmidler og immaterielle eiendeler

	Varige driftsmidler
Anskaffelseskost 01.01.	36 161
Tilgang i året	0
Avgang i året	0
Anskaffelseskost 31.12.	36 161
Samlede avskrivninger, nedskrivninger og reverseringer av nedskrivninger	-36 161
Balanseført verdi per 31.12.	0
Avskrivninger, nedskrivninger og reverseringer av nedskrivninger i regnskapsåret	11 407

Note 4 - Spesifisering av skatt

Skattekostnad	2022	2021
Betalbar skatt på alminnelig inntekt	68 439	80 842
Skattekostnad	68 439	80 842
Skattepliktig inntekt		
Resultat før skatt	286 882	393 278
Permanente forskjeller	86	-42 543
+/- Endring i midlertidige forskjeller	24 118	16 728
Skattepliktig inntekt	311 087	367 464
Betalbar skatt i balansen		
Betalbar skatt på årets resultat	68 439	80 842
Sum betalbar skatt i balansen	68 439	80 842

Note 5 - Lån og sikkerhetsstillelse til ledende personer, aksjeeiere med videre

Det er ikke gitt lån eller sikkerhetsstillelse til medlemmer av styrende organer.

Note 6 - Egenkapital

	Aksjekapital	Opptjent egenkapital	Sum
Egenkapital 31.12 forrige år	300 000	2 084 569	2 384 569
Årsresultat	0	218 443	218 443
Tilleggsutbytte i løpet av året, basert på siste fastsatte regnskap	0	-200 000	-200 000
Egenkapital 31.12.2022	300 000	2 103 012	2 403 012



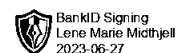
MIDTBUST AS
998 760 976

Note 7 - Gjeld og garantiforpliktelser

	Beløp
Del av gjelden som forfaller til betaling mer enn fem år etter regnskapsårets slutt	0
Gjeld som er sikret ved pant eller lignende sikkerhet i eiendeler	0
Balanseført verdi av pantsatte eiendeler	0
Summen av garantiforpliktelser som ikke er regnskapsført	300 000

Garantiforpliktelser som er sikret ved pant

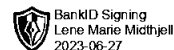
Det er et total garantiansvar på kr 300.000,- 31.12.22.



Årsregnskap for
MIDTBUST AS
998 760 976
Regnskapsår
01.01.2022 - 31.12.2022



MIDTBUST AS
998 760 976

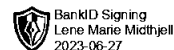


Resultatregnskap

	Note	2022	2021
Driftsinntekter			
Salgsinntekt		6 577 671	5 670 604
Annen driftsinntekt		-28 682	43 330
Sum driftsinntekter		6 548 989	5 713 934
Driftskostnader			
Varekostnad		-3 467 935	-2 980 851
Lønnskostnad	1, 2	-1 503 574	-1 290 555
Avskrivning på varige driftsmidler og immaterielle eiendeler	3	-11 407	-12 054
Annen driftskostnad		-1 278 226	-1 032 604
Sum driftskostnader		-6 261 142	-5 316 063
Driftsresultat		287 847	397 870
Finansinntekter			
Annen renteinntekt		8 932	4 494
Sum finansinntekter		8 932	4 494
Finanskostnader			
Annen rentekostnad		-9 896	-9 086
Sum finanskostnader		-9 896	-9 086
Netto finans		-964	-4 592
Resultat før skattekostnad		286 882	393 278
Skattekostnad	4	-68 439	-80 842
Årsresultat		218 443	312 436
Overføringer			
Tilleggsutbytte		200 000	0
Annen egenkapital		18 443	312 436
Sum overføringer		218 443	312 436



MIDTBUST AS
998 760 976



Balanse pr. 31.12

	Note	2022	2021
EIENDELER			
Anleggsmidler			
Varige driftsmidler			
Driftsløsøre, inventar, verktøy, kontormaskiner, ol.	3	0	11 407
Sum varige driftsmidler		0	11 407
Finansielle anleggsmidler			
Investeringer i aksjer og andeler		599 999	499 999
Sum finansielle anleggsmidler		599 999	499 999
Sum anleggsmidler		599 999	511 406
Omløpsmidler			
Varer			
Varer		1 002 923	924 464
Sum varer		1 002 923	924 464
Fordringer			
Kundefordringer		1 857	23 684
Andre kortsiktige fordringer	5	16 368	21 174
Sum fordringer		18 226	44 858
Bankinnskudd, kontanter og lignende			
Bankinnskudd, kontanter og lignende		1 569 443	1 635 423
Sum bankinnskudd, kontanter og lignende		1 569 443	1 635 423
Sum omløpsmidler		2 590 591	2 604 745
SUM EIENDELER		3 190 591	3 116 151



MIDTBUST AS
998 760 976



Balanse pr. 31.12

	Note	2022	2021
EGENKAPITAL OG GJELD			
Egenkapital			
Innskutt egenkapital			
Selskapskapital	6	300 000	300 000
Sum innskutt egenkapital		300 000	300 000
Opptjent egenkapital			
Annen egenkapital	6	2 103 012	2 084 569
Sum opptjent egenkapital		2 103 012	2 084 569
Sum egenkapital		2 403 012	2 384 569
Gjeld			
Kortsiktig gjeld			
Leverandørgjeld		207 398	190 351
Betalbar skatt	4	68 439	80 842
Skyldige offentlige avgifter		257 475	264 508
Annen kortsiktig gjeld		254 266	195 881
Sum kortsiktig gjeld		787 578	731 582
Sum gjeld		787 578	731 582
SUM EGENKAPITAL OG GJELD		3 190 591	3 116 151

Lene Marie Midthjell
styrets leder / daglig leder



MIDTBUST AS
998 760 976



Noter

Regnskapsprinsipper

Årsregnskapet er satt opp i samsvar med regnskapsloven og god regnskapsskikk for små foretak.

Salgsinntekter

Inntektsføring ved salg av varer skjer på leveringstidspunktet. Tjenester inntektsføres etter hvert som de leveres.

Klassifisering og vurdering av balanseposter

Anleggsmidler er eiendeler bestemt til varig eie eller bruk. Eiendeler som er knyttet til varekretsløpet er klassifisert som omløpsmidler. Fordringer klassifiseres som omløpsmidler hvis de forfaller til betaling innen ett år etter transaksjonsdagen. Tilsvarende klassifiseres gjeld som kortsiktig hvis gjelden forfaller til betaling innen ett år. Langsiktig gjeld er gjeld som forfaller senere enn ett år etter transaksjonsdagen. Første års avdrag på langsiktige fordringer og langsiktig gjeld klassifiseres likevel ikke som omløpsmiddel og kortsiktig gjeld.

Omløpsmidler vurderes til laveste av anskaffelseskost og virkelig verdi. Kortsiktig gjeld balanseføres til nominelt beløp på etableringstidspunktet.

Anleggsmidler vurderes til anskaffelseskost. Varige anleggsmidler avskrives etter en fornuftig avskrivningsplan. Anleggsmidlene nedskrives til virkelig verdi ved verdifall som ikke forventes å være forbigående. Langsiktig gjeld med unntak av andre avsetninger balanseføres til nominelt beløp på etableringstidspunktet.

Fordringer

Kundefordringer og andre fordringer er oppført i balansen til pålydende etter fradrag for avsetning til forventet tap. Avsetning til tap gjøres på grunnlag av individuelle vurderinger av de enkelte fordringene. I tillegg gjøres det for øvrige kundefordringer en uspesifisert avsetning for å dekke antatt tap.

Varebeholdninger

Lager av innkjøpte varer er verdsatt til laveste av anskaffelseskost etter FIFO- prinsippet og virkelig verdi. Egentilvirkede ferdigvarer og varer under tilvirkning er vurdert til variabel tilvirkningskost. For råvarer er gjenanskaffelseskost vurdert som tilnærming til virkelig verdi. Det foretas nedskrivning for påregnelig ukurans.

Varige driftsmidler

Varige driftsmidler balanseføres og avskrives over driftsmidlenes levetid dersom de har antatt levetid over 3 år og har en kostpris som overstiger kr 15 000. Direkte vedlikehold av driftsmidler kostnadsføres løpende under driftskostnader, mens påkostninger eller forbedringer tillegges driftsmidlets kostpris og avskrives i takt med driftsmidlet.

Skatt

Skattekostnaden i resultatregnskapet omfatter både periodens betalbare skatt og endring i utsatt skatt. Utsatt skatt er beregnet med 22% på grunnlag av de midlertidige forskjeller som eksisterer mellom regnskapsmessige og skattemessige verdier, samt skattemessig underskudd til fremføring ved utgangen av regnskapsåret. Skatteøkende og skattereduserende midlertidige forskjeller som reverserer eller kan reversere i samme periode er fastsatt og skattevirkningen er beregnet på nettogrunnlaget.

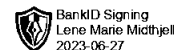
Note 1 - Antall årsverk

Antall årsverk sysselsatt i regnskapsåret:

2



MIDTBUST AS
998 760 976



Note 2 - Lønnskostnader

Spesifikasjon av lønnskostnader	2022	2021
Lønn	1 316 704	1 134 260
Arbeidsgiveravgift	143 767	123 011
Pensjonskostnader	0	0
Andre relaterte ytelser	43 103	33 283
Sum	1 503 574	1 290 554

Note 3 - Varige driftsmidler og immaterielle eiendeler

	Varige driftsmidler
Anskaffelseskost 01.01.	36 161
Tilgang i året	0
Avgang i året	0
Anskaffelseskost 31.12.	36 161
Samlede avskrivninger, nedskrivninger og reverseringer av nedskrivninger	-36 161
Balanseført verdi per 31.12.	0
Avskrivninger, nedskrivninger og reverseringer av nedskrivninger i regnskapsåret	11 407

Note 4 - Spesifisering av skatt

Skattekostnad	2022	2021
Betalbar skatt på alminnelig inntekt	68 439	80 842
Skattekostnad	68 439	80 842
Skattepliktig inntekt		
Resultat før skatt	286 882	393 278
Permanente forskjeller	86	-42 543
+/- Endring i midlertidige forskjeller	24 118	16 728
Skattepliktig inntekt	311 087	367 464
Betalbar skatt i balansen		
Betalbar skatt på årets resultat	68 439	80 842
Sum betalbar skatt i balansen	68 439	80 842

Note 5 - Lån og sikkerhetsstillelse til ledende personer, aksjeeiere med videre

Det er ikke gitt lån eller sikkerhetsstillelse til medlemmer av styrende organer.

Note 6 - Egenkapital

	Aksjekapital	Opptjent egenkapital	Sum
Egenkapital 31.12 forrige år	300 000	2 084 569	2 384 569
Årsresultat	0	218 443	218 443
Tilleggsutbytte i løpet av året, basert på siste fastsatte regnskap	0	-200 000	-200 000
Egenkapital 31.12.2022	300 000	2 103 012	2 403 012



MIDTBUST AS
998 760 976



Note 7 - Gjeld og garantiforpliktelser

	Beløp
Del av gjelden som forfaller til betaling mer enn fem år etter regnskapsårets slutt	0
Gjeld som er sikret ved pant eller lignende sikkerhet i eiendeler	0
Balanseført verdi av pantsatte eiendeler	0
Summen av garantiforpliktelser som ikke er regnskapsført	300 000

Garantiforpliktelser som er sikret ved pant

Det er et total garantiansvar på kr 300.000,- 31.12.22.