



## ÅRSREGNSKAPET FOR REGNSKAPSÅRET 2020 - GENERELL INFORMASJON

### Enheten

Organisasjonsnummer:	975 466 817
Organisasjonsform:	Eierseksjonssameie
Foretaksnavn:	SAMEIET WESSELS GATE 3
Forretningsadresse:	c/o Norian Regnskap AS Stortingsgata 2 0158 OSLO

### Regnskapsår

Årsregnskapets periode:	01.01.2020 - 31.12.2020
-------------------------	-------------------------

### Konsern

Morselskap i konsern:	Nei
-----------------------	-----

### Regnskapsregler

Regler for små foretak benyttet:	Ja
Benyttet ved utarbeidelsen av årsregnskapet til selskapet:	Regnskapslovens alminnelige regler

### Årsregnskapet fastsatt av kompetent organ

Bekreftet av representant for selskapet:	Somanta Petrulyte
Dato for fastsettelse av årsregnskapet:	04.04.2021

### Grunnlag for avgivelse

År 2020: Årsregnskapet er elektronisk innlevert  
År 2019: Tall er hentet fra elektronisk innlevert årsregnskap fra 2020

*Det er ikke krav til at årsregnskapet m.v. som sendes til Regnskapsregisteret er undertegnet. Kontrollen på at dette er utført ligger hos revisor/enhetens øverste organ. Sikkerheten ivaretas ved at innsender har rolle/rettighet for innsending av årsregnskapet via Altinn, og ved at det bekreftes at årsregnskapet er fastsatt av kompetent organ.*

Brønnøysundregistrene, 06.07.2022



## Resultatregnskap

Beløp i: NOK	Note	2020	2019
<b>RESULTATREGNSKAP</b>			
<b>Inntekter</b>			
Salgsinntekt		521 772	521 772
Annen driftsinntekt		8 400	4 800
<b>Sum inntekter</b>	3	<b>530 172</b>	<b>526 572</b>
<b>Kostnader</b>			
Lønnskostnad	2	22 820	22 820
Annen driftskostnad		390 035	392 339
<b>Sum kostnader</b>		<b>412 855</b>	<b>415 159</b>
<b>Driftsresultat</b>		<b>117 317</b>	<b>111 413</b>
<b>Finansinntekter og finanskostnader</b>			
Annen renteinntekt		140	274
Annen finansinntekt		8 489	8 026
<b>Sum finansinntekter</b>		<b>8 629</b>	<b>8 300</b>
Annen finanskostnad		475	1 883
<b>Sum finanskostnader</b>		<b>475</b>	<b>1 883</b>
<b>Netto finans</b>		<b>8 154</b>	<b>6 417</b>
<b>Ordinært resultat før skattekostnad</b>		<b>125 471</b>	<b>117 830</b>
<b>Ordinært resultat etter skattekostnad</b>		<b>125 471</b>	<b>117 830</b>
<b>Årsresultat</b>		<b>125 471</b>	<b>117 830</b>
<b>Overføringer og disponeringer</b>			
Overføringer til/fra annen egenkapital		125 471	117 831
<b>Sum overføringer og disponeringer</b>		<b>125 471</b>	<b>117 831</b>



### Balanse

Beløp i: NOK	Note	2020	2019
<b>BALANSE - EIENDELER</b>			
<b>Anleggsmidler</b>			
<b>Immaterielle eiendeler</b>			
Sum immaterielle eiendeler		0	0
<b>Varige driftsmidler</b>			
Sum varige driftsmidler		0	0
<b>Finansielle anleggsmidler</b>			
Sum finansielle anleggsmidler		0	0
Sum anleggsmidler		0	0
<b>Omløpsmidler</b>			
<b>Varer</b>			
Sum varer		0	0
<b>Fordringer</b>			
Kundefordringer			2 682
Andre fordringer		107 581	103 654
Sum fordringer		107 581	106 336
<b>Investeringer</b>			
Sum investeringer		0	0
<b>Bankinnskudd, kontanter og lignende</b>			
Bankinnskudd, kontanter og lignende	4	749 312	589 512
Sum bankinnskudd, kontanter og lignende		749 312	589 512
Sum omløpsmidler		856 893	695 848
<b>SUM EIENDELER</b>		<b>856 893</b>	<b>695 848</b>

### BALANSE - EGENKAPITAL OG GJELD



### Balanse

Beløp i: NOK	Note	2020	2019
<b>Egenkapital</b>			
<b>Innskutt egenkapital</b>			
Annen innskutt egenkapital		0	0
<b>Sum innskutt egenkapital</b>		<b>0</b>	<b>0</b>
<b>Opptjent egenkapital</b>			
Annen egenkapital		733 262	607 791
<b>Sum opptjent egenkapital</b>		<b>733 262</b>	<b>607 791</b>
<b>Sum egenkapital</b>	5	<b>733 262</b>	<b>607 791</b>
<b>Gjeld</b>			
<b>Langsiktig gjeld</b>			
<b>Sum avsetninger for forpliktelser</b>		<b>0</b>	<b>0</b>
<b>Annen langsiktig gjeld</b>			
Gjeld til kredittinstitusjoner			13 288
<b>Sum annen langsiktig gjeld</b>		<b>0</b>	<b>13 288</b>
<b>Sum langsiktig gjeld</b>		<b>0</b>	<b>13 288</b>
<b>Kortsiktig gjeld</b>			
Leverandørgjeld		118 116	75 172
Annen kortsiktig gjeld		5 515	-403
<b>Sum kortsiktig gjeld</b>		<b>123 631</b>	<b>74 769</b>
<b>Sum gjeld</b>		<b>123 631</b>	<b>88 057</b>
<b>SUM EGENKAPITAL OG GJELD</b>		<b>856 893</b>	<b>695 848</b>



Brønnøysundregistrene

ÅRSREGNSKAP FOR REGNSKAPSÅRET 2020 - GENERELL INFORMASJON

Journalnummer: 2021 578168

**Enheten**

Organisasjonsnummer: 975 466 817  
Organisasjonsform: Eierseksjonssameie  
Foretaksnavn: SAMEIET WESSELS GATE 3  
Forretningsadresse: c/o Norian Regnskap AS  
Stortingsgata 2  
0158 OSLO

**Regnskapsår**

Årsregnskapets periode: 01.01.2020 - 31.12.2020

**Konsern**

Morselskap i konsern: Nei

**Regnskapsregler**

Regler for små foretak benyttet: Ja  
Benyttet ved utarbeidelsen av  
årsregnskapet til selskapet: Regnskapslovens alminnelige regler

**Årsregnskapet fastsatt av kompetent organ**

Bekreftet av representant for selskapet: Somanta Petrulyte  
Dato for fastsettelse av årsregnskapet: 04.04.2021

**Grunnlag for avgivelse**

År 2020: Årsregnskap er elektronisk innlevert.  
År 2019: Tall er hentet fra elektronisk innlevert årsregnskap fra 2020.

*Det er ikke krav til at årsregnskapet m.v. som sendes til Regnskapsregisteret er undertegnet. Kontrollen på at dette er utført ligger hos revisor/enhetens øverste organ. Sikkerheten ivaretas ved at innsender har rolle/rettighet for innsending av årsregnskapet via Altinn, og ved at det bekreftes at årsregnskapet er fastsatt av kompetent organ.*

Brønnøysundregistrene, 07.08.2021



Organisasjonsnr: 975 466 817  
SAMEIET WESSELS GATE 3

## RESULTATREGNSKAP

<b>Beløp i: NOK</b>	<b>Note</b>	<b>2020</b>	<b>2019</b>
<b>RESULTATREGNSKAP</b>			
<b>Inntekter</b>			
Salgsinntekt		521 772	521 772
Annen driftsinntekt		8 400	4 800
<b>Sum inntekter</b>	<b>3</b>	<b>530 172</b>	<b>526 572</b>
<b>Kostnader</b>			
Lønnskostnad	2	22 820	22 820
Annen driftskostnad		390 035	392 339
<b>Sum kostnader</b>		<b>412 855</b>	<b>415 159</b>
<b>Driftsresultat</b>		<b>117 317</b>	<b>111 413</b>
<b>Finansinntekter og finanskostnader</b>			
Annen renteinntekt		140	274
Annen finansinntekt		8 489	8 026
<b>Sum finansinntekter</b>		<b>8 629</b>	<b>8 300</b>
Annen finanskostnad		475	1 883
<b>Sum finanskostnader</b>		<b>475</b>	<b>1 883</b>
<b>Netto finans</b>		<b>8 154</b>	<b>6 417</b>
<b>Ordinært resultat før skattekostnad</b>		<b>125 471</b>	<b>117 830</b>
<b>Ordinært resultat etter skattekostnad</b>		<b>125 471</b>	<b>117 830</b>
<b>Årsresultat</b>		<b>125 471</b>	<b>117 830</b>
<b>Overføringer og disponeringer</b>			
Overføringer til/fra annen egenkapital		125 471	117 831
<b>Sum overføringer og disponeringer</b>		<b>125 471</b>	<b>117 831</b>



Organisasjonsnr: 975 466 817  
SAMEIET WESSELS GATE 3

## BALANSE

Beløp i: NOK	Note	2020	2019
<b>BALANSE - EIENDELER</b>			
<b>Anleggsmidler</b>			
Immaterielle eiendeler			
Sum immaterielle eiendeler		0	0
<b>Varige driftsmidler</b>			
Sum varige driftsmidler		0	0
<b>Finansielle anleggsmidler</b>			
Sum finansielle anleggsmidler		0	0
Sum anleggsmidler		0	0
<b>Omløpsmidler</b>			
<b>Varer</b>			
Sum varer		0	0
<b>Fordringer</b>			
Kundefordringer			2 682
Andre fordringer		107 581	103 654
Sum fordringer		107 581	106 336
<b>Investeringer</b>			
Sum investeringer		0	0
<b>Bankinnskudd, kontanter og lignende</b>			
Bankinnskudd, kontanter og lignende	4	749 312	589 512
Sum bankinnskudd, kontanter og lignende		749 312	589 512
Sum omløpsmidler		856 893	695 848
<b>SUM EIENDELER</b>		<b>856 893</b>	<b>695 848</b>
<b>BALANSE - EGENKAPITAL OG GJELD</b>			
<b>Egenkapital</b>			
<b>Innskutt egenkapital</b>			
Annen innskutt egenkapital		0	0
Sum innskutt egenkapital		0	0
<b>Opptjent egenkapital</b>			
Annen egenkapital		733 262	607 791
Sum opptjent egenkapital		733 262	607 791



<b>Sum egenkapital</b>	<b>5</b>	<b>733 262</b>	<b>607 791</b>
<b>Gjeld</b>			
<b>Langsiktig gjeld</b>			
Sum avsetninger for forpliktelser		0	0
<b>Annen langsiktig gjeld</b>			
Gjeld til kredittinstitusjoner			13 288
<b>Sum annen langsiktig gjeld</b>		0	13 288
<b>Sum langsiktig gjeld</b>		0	13 288
<b>Kortsiktig gjeld</b>			
Leverandørgjeld		118 116	75 172
Annen kortsiktig gjeld		5 515	-403
<b>Sum kortsiktig gjeld</b>		123 631	74 769
<b>Sum gjeld</b>		123 631	88 057
<b>SUM EGENKAPITAL OG GJELD</b>		<b>856 893</b>	<b>695 848</b>



Organisasjonsnr: 975 466 817  
SAMEIET WESSELS GATE 3

**NOTEOPPLYSNINGER - SELSKAP** - alle poster oppgitt i hele tall

**Note**

1

**Regnskapsprinsipper**

Årsregnskapet er satt opp i samsvar med regnskapsloven 1998. Det er utarbeidet etter norske regnskapsstandarder. I utgangspunktet er det reglene for regnskapsoppstilling for små foretak som er benyttet. Hovedregel for vurdering og klassifisering av eiendeler og gjeld. Eiendeler bestemt til varig eie eller bruk er klassifisert som anleggsmidler. Andre eiendeler er klassifisert som omløpsmidler. Fordringer som skal tilbakebetales innen et år er uansett klassifisert som omløpsmidler. Ved klassifiseringen av kortsiktig og langsiktig gjeld er analoge kriterier lagt til grunn. Anleggsmidler vurderes til anskaffelseskost, men nedskrives til virkelig verdi når verdifallet forventes ikke å være forbigående. Anleggsmidler med begrenset økonomisk levetid avskrives planmessig. Langsiktig gjeld balanseføres til nominelt mottatt beløp på etableringstidspunktet. Langsiktig gjeld oppskrives ikke til virkelig verdi som følge av renteendring. Omløpsmidler vurderes til laveste av anskaffelseskost og virkelig verdi. Kortsiktig gjeld balanseføres til nominelt mottatt beløp på etableringstidspunktet. Kortsiktig gjeld oppskrives ikke til virkelig verdi som følge av renteendring. Enkelte poster er vurdert etter andre regler, og redegjøres for nedenfor. Varige driftsmidler Varige driftsmidler avskrives over forventet økonomisk levetid. Avskrivningene er som hovedregel fordelt lineært over antatt økonomisk levetid. Fordringer Kundefordringer og andre fordringer oppføres til pålydende etter fradrag for avsetning til forventet tap. Avsetning til tap gjøres på grunnlag av en individuell vurdering av de enkelte fordringene. I tillegg gjøres det for øvrige kundefordringer en uspesifisert avsetning for å dekke antatt tap. Skatter Skatter kostnadsføres når de påløper, det vil si at skattekostnaden er knyttet til det regnskapsmessige resultat før skatt. Skattekostnaden består av betalbar skatt (skatt på årets skattepliktige inntekt) og endring i netto utsatt skatt. Skattekostnaden fordeles på ordinært resultat og resultat av ekstraordinære poster i henhold til skattegrunnlaget. Utsatt skatt og utsatt skattefordel er presentert netto i balansen.

**Note**

1

Er det usikkerhet om fortsatt drift?: Nei

**Note**

2

**Antall aksjer og aksjeeiere**

<u>Aksjeklasse</u>	<u>Ant. aksjer</u>	<u>Pålydende</u>	<u>Bokført verdi</u>
Ordinære			



Note  
3

Lønn og ytelser

Note  
3

**Ytelser til ledende personer**

Er det gitt ytelser til ledende person: Nei

**Ytelser til daglig leder**

<u>Ytelser</u>	<u>Lønn</u>	<u>Pensj.forpl.</u>	<u>Andre godtgj.</u>
----------------	-------------	---------------------	----------------------

Note  
3

**Ytelser til andre ledende personer**

Note  
3

**Ytelser til revisjon**

Note  
5

**Antall årsverk i regnskapsåret**

**Virksomheten har hatt følgende antall årsverk:**

0.00

Note  
5

**Obligatorisk tjenstepensjon**

Er virksomheten pliktig til å ha tjenstepensjonsordning etter lov:

Nei

Oppfyller pensjonsordning lovkravene: Nei

Note  
4

**Lån og sikkerhetsstillelse til ledende personer og aksjeeiere**


Er det gitt lån eller sikkerhetsstillelse til ledende personer: Nei





---

**Årsoppgjør rapport**

---

 Legally signed by  
Ingemar Haugenes  
23.03.2021

 Legally signed by  
Hanne Margrethe Fredriksen  
23.03.2021

 Legally signed by  
Grete Myhre  
27.03.2021

 Legally signed by  
Ulrik Badertscher  
04.04.2021

**Sameiet Wessels Gate 3  
2020**



## Årsregnskap for Sameiet Wessels Gate 3

Legally signed by  
Ingemar Haugenes  
23.03.2021

Legally signed by  
Hanne Margrethe Fredriksen  
23.03.2021


Legally signed by  
Grete Myhre  
27.03.2021

Legally signed by  
Ulrik Badertscher  
04.04.2021

Note	2020	2019	Budsjett 2020	
Driftsinntekter	521 772	526 572	525 872	528 072
Andre inntekter	8 400	0	0	0
<b>SUM DRIFTSINNTEKTER</b>	<b>3 530 172</b>	<b>526 572</b>	<b>525 872</b>	<b>528 072</b>
Lønn og personalkostnader	2 22 820	22 820	22 820	22 820
Renhold	42 750	37 900	40 500	38 300
Kabel-TV/Bredbånd	35 112	39 714	41 200	36 200
Kommunale avgifter	158 840	147 057	159 300	160 700
Strøm og nettleie	7 401	13 429	13 300	15 000
Andre driftskostnader	3 1 869	2 652	4 000	3 500
Reparasjon og vedlikehold	3 2 563	12 465	40 000	50 000
Eksterne tjenester	3 65 002	62 051	64 300	69 000
Serviceavtaler	3 4 565	4 375	0	0
Forsikringer	65 177	61 905	67 800	68 500
Andre kostnader	3 6 756	10 792	14 500	15 293
<b>SUM DRIFTSKOSTNADER</b>	<b>412 855</b>	<b>415 159</b>	<b>467 720</b>	<b>479 313</b>
<b>DRIFTSRESULTAT FØR IN:</b>	<b>117 317</b>	<b>111 413</b>	<b>58 152</b>	<b>48 759</b>
<b>DRIFTSRESULTAT:</b>	<b>117 317</b>	<b>111 413</b>	<b>58 152</b>	<b>48 759</b>
Finansinntekter	8 629	8 300	7 036	8 536
Finanskostnader	475	1 883	660	475
<b>SUM NETTO FINANSPOSTER</b>	<b>8 154</b>	<b>6 418</b>	<b>6 376</b>	<b>8 061</b>
<b>ÅRSRESULTAT</b>	<b>125 471</b>	<b>117 831</b>	<b>64 528</b>	<b>56 820</b>
Resultat	125 471	117 831	64 528	56 820
Overført annen egenkapital	125 471	117 831	0	0
<b>SUM DISPONERT</b>	<b>125 471</b>	<b>117 831</b>	<b>0</b>	<b>0</b>



## Balanse Sameiet Wessels Gate 3

 Legally signed by  
Ingemar Haugenes  
23.03.2021

 Legally signed by  
Hanne Margrethe Fredriksen  
23.03.2021

 Legally signed by  
Grete Myhre  
27.03.2021

 Legally signed by  
Ulrik Badertscher  
04.04.2021

	Note	2020	
<b>EIENDELER</b>			
Kundefordringer		0	2 682
Forskuddsbetalte kostnader		107 581	103 654
<b>Sum fordringer</b>		<b>107 581</b>	<b>106 336</b>
Bankinnskudd, kontanter o.l.	4	749 312	589 512
<b>SUM OMLØPSMIDLER</b>		<b>856 893</b>	<b>695 848</b>
<b>SUM EIENDELER</b>		<b>856 893</b>	<b>695 848</b>
<b>EGENKAPITAL OG GJELD</b>			
Annen opptjent egenkapital		733 262	607 791
<b>Sum opptjent egenkapital</b>		<b>733 262</b>	<b>607 791</b>
<b>SUM EGENKAPITAL</b>	<b>5</b>	<b>733 262</b>	<b>607 791</b>
Gjeld til kredittinstitusjoner		0	13 288
<b>Sum annen langsiktig gjeld</b>		<b>0</b>	<b>13 288</b>
Leverandørgjeld		118 116	75 172
Annen kortsiktig gjeld		5 515	-403
<b>Sum kortsiktig gjeld</b>		<b>123 631</b>	<b>74 769</b>
<b>SUM GJELD</b>		<b>123 631</b>	<b>88 057</b>
<b>SUM EGENKAPITAL OG GJELD</b>		<b>856 893</b>	<b>695 848</b>

OSLO,  
Sameiet Wessels Gate 3

Halvard Hølleland  
Styrets leder

Grete Myhre  
Styremedlem


Ulrik Badertscher  
Styremedlem


Balanserapport 2020 for Sameiet Wessels Gate 3



## Disponible midler

### Sameiet Wessels Gate 3

 Legally signed by  
Ingemar Haugenes  
23.03.2021

 Legally signed by  
Hanne Margrethe Fredriksen  
23.03.2021

 Legally signed by  
Grete Myhre  
27.03.2021

 Legally signed by  
Ulrik Badertscher  
04.04.2021

	2020	2019
<b>A. Disponible midler pr. 01.01.</b>	<b>621 079</b>	<b>529 744</b>
<b>B. Endringer i disponible midler:</b>		
Årets resultat (Se resultatregnskap)	125 471	117 831
Endring langsiktige lån	-13 288	-26 496
<b>B. Årets endring i disponible midler</b>	<b>112 183</b>	<b>91 335</b>
<b>C. Disponible midler pr. 31.12.</b>	<b>733 262</b>	<b>621 079</b>

#### Spesifikasjon av disponible midler

Kortsiktige fordringer	107 581	106 336
Kontanter og Bank	749 312	589 512
<b>Omløpsmidler</b>	<b>856 893</b>	<b>695 848</b>
Kortsiktig gjeld	-123 631	-74 769
<b>Disponible midler</b>	<b>733 262</b>	<b>621 079</b>

Disponible midler for Sameiet Wessels Gate 3



Legally signed by  
Ingemar Haugenes  
23.03.2021

Legally signed by  
Hanne Margrethe Fredriksen t  
23.03.2021

Legally signed by  
Grete Myhre  
27.03.2021

Legally signed by  
Ulrik Badertscher  
04.04.2021

## Noter til årsregnskapet

### Note 1 Regnskapsprinsipper

Årsregnskapet er satt opp i samsvar med regnskapsloven. Det er utarbeidet etter norske regnskapsstandarder. I utgangspunktet er det reglene for regnskapsoppstilling for små foretak som er benyttet.

#### Hovedregel for vurdering og klassifisering av eiendeler og gjeld.

Eiendeler bestemt til varig eie eller bruk er klassifisert som anleggsmidler. Andre eiendeler er klassifisert som omløpsmidler. Fordringer som skal tilbakebetales innen et år er uansett klassifisert som omløpsmidler. Ved klassifiseringen av kortsiktig og langsiktig gjeld er analoge kriterier lagt til grunn.

Langsiktig gjeld balanseføres til nominelt mottatt beløp på etableringstidspunktet. Langsiktig gjeld oppskrives ikke til virkelig verdi som følge av renteendring.

Omløpsmidler vurderes til laveste av anskaffelseskost og virkelig verdi. Kortsiktig gjeld balanseføres til nominelt mottatt beløp på etableringstidspunktet. Kortsiktig gjeld oppskrives ikke til virkelig verdi som følge av renteendring. Enkelte poster er vurdert etter andre regler, og redegjøres for nedenfor.

#### Varige driftsmidler

Varige driftsmidler avskrives over forventet økonomisk levetid. Avskrivningene er som hovedregel fordelt lineært over antatt økonomisk levetid.

#### Fordringer

Kundefordringer og andre fordringer oppføres til pålydende etter fradrag for avsetning til forventet tap. Avsetning til tap gjøres på grunnlag av en individuell vurdering av de enkelte fordringene. I tillegg gjøres det for øvrige kundefordringer en uspesifisert avsetning for å dekke antatt tap.

#### Inntekter

Inntektene inntektsføres etter opptjeningsprinsippet.

#### Lønn

Selskapet er ikke pliktig til å ha tjenstepensjonsordning etter lov om obligatorisk tjenstepensjon.



Legally signed by  
Ingemar Haugenes  
23.03.2021

Legally signed by  
Hanne Margrethe Fredriksen  
23.03.2021

Legally signed by  
Grete Myhre  
27.03.2021

Legally signed by  
Ulrik Badertscher  
04.04.2021

## Note 2 Lønnskostnader og revisjon

	2020	
Styrehonorar	20 000,00	20 000,00
Arbeidsgiveravgift	2 820,00	2 820,00
<b>Sum lønn</b>	<b>22 820,00</b>	<b>22 820,00</b>

Antall årsverk: 0

Selskapet er ikke pliktig til å ha tjenstepensjonsordning etter lov om obligatorisk tjenstepensjon.

## Note 3 Diverse spesifikasjoner

### Driftsinntekter

	2020
Fakturerte felleskostnader	521 772,00
Andre inntekter	8 400,00
<b>Sum driftsinntekter</b>	<b>530 172,00</b>

### Andre driftskostnader

	2020
Andre driftskostnader eiendom	1 869,00
<b>Sum andre driftskostnader</b>	<b>1 869,00</b>

### Reparasjon og vedlikehold

	2020
Rep. og vedlikehold bygning	2 563,00
<b>Sum reparasjon og vedlikehold</b>	<b>2 563,00</b>

Styret mener at det gjennomførte vedlikeholdet er tilstrekkelig for å oppveie verdiforringelse av bygningene.


### Eksterne tjenester


	2020
Andre konsulentonorarer	4 451,00
Forretningsførrel og regnskap	56 264,00
Ligningsoppgaver	1 800,00
Styreportal	2 487,00
<b>Sum eksterne tjenester</b>	<b>65 002,00</b>




## Serviceavaler

Skadedyrkontroll	4 565,00
<b>Sum serviceavtaler</b>	<b>4 565,00</b>

 Legally signed by  
Ingemar Haugenes  
23.03.2021

 Legally signed by  
Hanne Margrethe Fredriksen t  
23.03.2021

 Legally signed by  
Grete Myhre  
27.03.2021

 Legally signed by  
Ulrik Badertscher  
04.04.2021

## Andre kostnader

	2020
Møtekostnader - årsmøte/styremøte	4 000,00
Bank- og kortgebyrer	2 479,00
Andre kostnader	277,00
<b>Sum andre kostnader</b>	<b>6 756,00</b>

## Note 4 Drift- og bundne midler

	2020
Driftskonto	749 312,00
Skattetrekkskonto	0,00
<b>Saldo per 31.12.</b>	<b>749 312,00</b>

### Bundne midler:

I posten bankinnskudd inngår konto for bundne skattetrekkmidler med kr 0.  
Skyldig skattetrekk pr 31.12.2020 utgjorde kr 0.

## Note 5 Egenkapital

	Annen EK	Sum
Egenkapital 01.01.	607 791,00	<b>607 791,00</b>
Årsresultat	125 471,00	<b>125 471,00</b>
<b>Egenkapital 31.12.</b>	<b>733 262,00</b>	<b>733 262,00</b>