



ÅRSREGNSKAPET FOR REGNSKAPSÅRET 2023 - GENERELL INFORMASJON

Enheten

Organisasjonsnummer: 953 415 623
Organisasjonsform: Aksjeselskap
Foretaksnavn: BERGSHAV SHIPHOLDING AS
Forretningsadresse: Hasseldalen
4878 GRIMSTAD

Regnskapsår

Årsregnskapets periode: 01.01.2023 - 31.12.2023

Konsern

Morselskap i konsern: Ja
Konsernregnskap lagt ved: Nei

Regnskapsregler

Regler for små foretak benyttet: Nei
Benyttet ved utarbeidelsen av årsregnskapet til selskapet: Regnskapslovens alminnelige regler

Årsregnskapet fastsatt av kompetent organ

Bekreftet av representant for selskapet: Espen Løvberg Hansen
Dato for fastsettelse av årsregnskapet: 24.06.2024

Grunnlag for avgivelse

År 2023: Årsregnskapet er elektronisk innlevert
År 2022: Tall er hentet fra elektronisk innlevert årsregnskap fra 2023

Det er ikke krav til at årsregnskapet m.v. som sendes til Regnskapsregisteret er undertegnet. Kontrollen på at dette er utført ligger hos revisor/enhetens øverste organ. Sikkerheten ivaretas ved at innsender har rolle/rettighet for innsending av årsregnskapet via Altinn, og ved at det bekreftes at årsregnskapet er fastsatt av kompetent organ.

Brønnøysundregistrene, 26.08.2025



Resultatregnskap

| Beløp i: USD | Note | 2023 | 2022 |
|--|------|-------------------|-------------------|
| RESULTATREGNSKAP | | | |
| Kostnader | | | |
| Annen driftskostnad | | 772 190 | 945 789 |
| Sum kostnader | | 772 190 | 945 789 |
| Driftsresultat | | -772 190 | -945 789 |
| Finansinntekter og finanskostnader | | | |
| Inntekt på investering i datterselskap og tilknyttet selskap | | 35 737 603 | 25 000 000 |
| Renteinntekt fra foretak i samme konsern | | 852 647 | 0 |
| Annen renteinntekt | | 852 257 | 183 327 |
| Annen finansinntekt | | | 384 110 |
| Sum finansinntekter | | 37 442 507 | 25 567 437 |
| Rentekostnad til foretak i samme konsern | | 314 378 | 745 205 |
| Annen finanskostnad | | 107 299 | |
| Sum finanskostnader | | 421 677 | 745 205 |
| Netto finans | | 37 020 830 | 24 822 232 |
| Ordinært resultat før skattekostnad | | 36 248 640 | 23 876 443 |
| Skattekostnad på ordinært resultat | | 687 391 | 543 688 |
| Ordinært resultat etter skattekostnad | | 35 561 249 | 23 332 755 |
| Årsresultat | | 35 561 249 | 23 332 755 |
| Overføringer og disponeringer | | | |
| Ordinært utbytte | | 9 830 522 | 14 304 914 |
| Overføringer til/fra annen egenkapital | | 25 730 728 | 9 027 841 |
| Sum overføringer og disponeringer | | 35 561 250 | 23 332 755 |



Balanse

| Beløp i: USD | Note | 2023 | 2022 |
|--|------|-------------------|-------------------|
| BALANSE - EIENDELER | | | |
| Anleggsmidler | | | |
| Immaterielle eiendeler | | | |
| Finansielle anleggsmidler | | | |
| Investering i datterselskap | | 41 147 855 | 22 789 878 |
| Sum finansielle anleggsmidler | | 41 147 855 | 22 789 878 |
| Sum anleggsmidler | | 41 147 855 | 22 789 878 |
| Omløpsmidler | | | |
| Varer | | | |
| Fordringer | | | |
| Andre fordringer | | 16 391 963 | 8 000 000 |
| Konsernfordringer | | 19 010 473 | 22 211 087 |
| Sum fordringer | | 35 402 436 | 30 211 087 |
| Investeringer | | | |
| Markedsbaserte obligasjoner | | 5 089 546 | 0 |
| Sum investeringer | | 5 089 546 | 0 |
| Bankinnskudd, kontanter og lignende | | | |
| Bankinnskudd, kontanter og lignende | | 6 684 298 | 18 352 085 |
| Sum bankinnskudd, kontanter og lignende | | 6 684 298 | 18 352 085 |
| Sum omløpsmidler | | 47 176 280 | 48 563 172 |
| SUM EIENDELER | | 88 324 135 | 71 353 050 |
| BALANSE - EGENKAPITAL OG GJELD | | | |
| Egenkapital | | | |
| Innskutt egenkapital | | | |
| Selskapskapital | | 56 600 | 56 600 |



Balanse

| Beløp i: USD | Note | 2023 | 2022 |
|---------------------------------|-------------|-------------------|-------------------|
| Annen innskutt egenkapital | | 1 482 234 | 1 373 389 |
| Sum innskutt egenkapital | | 1 538 834 | 1 429 989 |
| Opptjent egenkapital | | | |
| Annen egenkapital | | 76 622 986 | 55 555 916 |
| Sum opptjent egenkapital | | 76 622 986 | 55 555 916 |
| Sum egenkapital | | 78 161 820 | 56 985 905 |
| Sum langsiktig gjeld | | 0 | 0 |
| Kortsiktig gjeld | | | |
| Leverandørgjeld | | 159 | 101 |
| Utbytte | | 9 830 522 | 14 304 914 |
| Annen kortsiktig gjeld | | 331 634 | 62 130 |
| Sum kortsiktig gjeld | | 10 162 315 | 14 367 145 |
| Sum gjeld | | 10 162 315 | 14 367 145 |
| SUM EGENKAPITAL OG GJELD | | 88 324 135 | 71 353 050 |



Til generalforsamlingen i Bergshav Shipholding AS

RSM Norge AS

Frolandsveien 6, 4847 Arendal
Org.nr: 982 316 588 MVA

T +47 38 07 07 00
F +47 23 11 42 01

www.rsmnorge.no

Uavhengig revisors beretning

Konklusjon

Vi har revidert årsregnskapet for Bergshav Shipholding AS som viser et overskudd på USD 35 561 249. Årsregnskapet består av balanse per 31. desember 2023, resultatregnskap og kontantstrømpstilling for regnskapsåret avsluttet per denne datoen og noter til årsregnskapet, herunder et sammendrag av viktige regnskapsprinsipper.

Etter vår mening

- oppfyller årsregnskapet gjeldende lovkrav, og
- gir årsregnskapet et rettviseende bilde av selskapets finansielle stilling per 31. desember 2023, og av dets resultater og kontantstrømmer for regnskapsåret avsluttet per denne datoen i samsvar med regnskapslovens regler og god regnskapsskikk i Norge.

Grunnlag for konklusjonen

Vi har gjennomført revisjonen i samsvar med International Standards on Auditing (ISA-ene). Våre oppgaver og plikter i henhold til disse standardene er beskrevet nedenfor under *Revisors oppgaver og plikter ved revisjonen av årsregnskapet*. Vi er uavhengige av selskapet i samsvar med kravene i relevante lover og forskrifter i Norge og International Code of Ethics for Professional Accountants (inkludert internasjonale uavhengighetsstandarder) utstedt av International Ethics Standards Board for Accountants (IESBA-reglene), og vi har overholdt våre øvrige etiske forpliktelser i samsvar med disse kravene. Innhentet revisjonsbevis er etter vår vurdering tilstrekkelig og hensiktsmessig som grunnlag for vår konklusjon.

Øvrig informasjon

Styret (ledelsen) er ansvarlig for informasjonen i årsberetningen. Øvrig informasjon omfatter informasjon i årsrapporten bortsett fra årsregnskapet og den tilhørende revisjonsberetningen. Vår konklusjon om årsregnskapet ovenfor dekker ikke informasjonen i årsberetningen.

I forbindelse med revisjonen av årsregnskapet er det vår oppgave å lese årsberetningen. Formålet er å vurdere hvorvidt det foreligger vesentlig inkonsistens mellom årsberetningen og årsregnskapet og den kunnskap vi har opparbeidet oss under revisjonen av årsregnskapet, eller hvorvidt informasjon i årsberetningen ellers fremstår som vesentlig feil. Vi har plikt til å rapportere dersom årsberetningen fremstår som vesentlig feil. Vi har ingenting å rapportere i så henseende.

Basert på kunnskapen vi har opparbeidet oss i revisjonen, mener vi at årsberetningen

- er konsistent med årsregnskapet og
- inneholder de opplysninger som skal gis i henhold til gjeldende lovkrav.

Ledelsens ansvar for årsregnskapet

Ledelsen er ansvarlig for å utarbeide årsregnskapet og for at det gir et rettviseende bilde i samsvar med regnskapslovens regler og god regnskapsskikk i Norge. Ledelsen er også ansvarlig for slik internkontroll som den finner nødvendig for å kunne utarbeide et regnskap som ikke inneholder vesentlig feilinformasjon, verken som følge av misligheter eller utilsiktede feil.

THE POWER OF BEING UNDERSTOOD
AUDIT | TAX | CONSULTING

RSM Norge AS is a member of the RSM network and trades as RSM. RSM is the trading name used by the members of the RSM network. Each member of the RSM network is an independent accounting and consulting firm which practices in its own right. The RSM network is not itself a separate legal entity in any jurisdiction.

RSM Norge AS er medlem av/is a member of Den norske Revisorforening.

Penneo Dokumentnøkkel: WD87U-EN83H-8LCYVW-KY6LK-WC8UE-B1DKD



Ved utarbeidelsen av årsregnskapet må ledelsen ta standpunkt til selskapets evne til fortsatt drift og opplyse om forhold av betydning for fortsatt drift. Forutsetningen om fortsatt drift skal legges til grunn for årsregnskapet så lenge det ikke er sannsynlig at virksomheten vil bli avviklet.

Revisors oppgaver og plikter ved revisjonen av årsregnskapet

Vårt mål er å oppnå betryggende sikkerhet for at årsregnskapet som helhet ikke inneholder vesentlig feilinformasjon, verken som følge av misligheter eller utilsiktede feil, og å avgi en revisjonsberetning som inneholder vår konklusjon. Betryggende sikkerhet er en høy grad av sikkerhet, men ingen garanti for at en revisjon utført i samsvar med ISA-ene, alltid vil avdekke vesentlig feilinformasjon. Feilinformasjon kan oppstå som følge av misligheter eller utilsiktede feil. Feilinformasjon er å anse som vesentlig dersom den enkeltvis eller samlet med rimelighet kan forventes å påvirke de økonomiske beslutningene som brukerne foretar på grunnlag av årsregnskapet.

For videre beskrivelse av revisors oppgaver og plikter vises det til:
<https://revisorforeningen.no/revisjonsberetninger>

Arendal, 27. juni 2024
RSM Norge AS

Johan Thulin Bringsverd
Statsautorisert revisor
(elektronisk signert)



PENNEO

Signaturene i dette dokumentet er juridisk bindende. Dokument signert med "Penneo™ - sikker digital signatur". De signerende parter sin identitet er registrert, og er listet nedenfor.

"Med min signatur bekrefter jeg alle datoer og innholdet i dette dokument."

Bringsverd, Johan Thulin

Partner

På vegne av: RSM Norge AS

Serienummer: no_bankid:9578-5999-4-2278027

IP: 188.95.xxx.xxx

2024-06-28 11:40:57 UTC



Bringsverd, Johan Thulin

Statsautorisert revisor

På vegne av: RSM Norge AS

Serienummer: no_bankid:9578-5999-4-2278027

IP: 188.95.xxx.xxx

2024-06-28 11:40:57 UTC



Penneo Dokumentnr: WDB7U-EN83H-8LCYV-KY6LK-WC8UE-BTDKD

Dokumentet er signert digitalt, med **Penneo.com**. Alle digitale signatur-data i dokumentet er sikret og validert av den datamaskin-utregnede hash-verdien av det opprinnelige dokument. Dokumentet er låst og tids-stemplet med et sertifikat fra en betrodd tredjepart. All kryptografisk bevis er integrert i denne PDF, for fremtidig validering (hvis nødvendig).

Hvordan bekrefter at dette dokumentet er originalen?

Dokumentet er beskyttet av ett Adobe CDS sertifikat. Når du åpner dokumentet i

Adobe Reader, skal du kunne se at dokumentet er sertifisert av **Penneo e-signature service <penneo@penneo.com>**. Dette garanterer at innholdet i dokumentet ikke har blitt endret.

Det er lett å kontrollere de kryptografiske beviser som er lokalisert inne i dokumentet, med Penneo validator - <https://penneo.com/validator>



Bergshav Shipholding AS

Årsberetning 2023

Bergshav Shipholding AS ble stiftet i 1989 ved en deling av AS Uglands Rederi, som ble etablert i 1930.

Selskapet driver shippingvirksomhet gjennom datterselskapene Bergshav Shipping AS og Bergshav Invest AS, samt finansielle investeringer gjennom datterselskapet Bergshav Finance Ltd på Kypros. Frem til 31. desember 2023 var også selskapet morselskap for Bergshav Ltd (tidl. Bergshav Shipping Ltd) på Kypros.

Underkonsernet Bergshav Shipholding AS søker å bygge verdier ved å gjøre gode kjøp og salg, ha en riktig balanse mellom korte og lange engasjementer, og gjennom høy kvalitet på skipsdriften. Konsernets visjon er «Building Value upon Maritime Competence and Heritage».

Årsregnskapet for Bergshav Shipholding AS viser et overskudd på USD 35,6 millioner etter skatt mot USD 23,3 millioner i 2022. Selskapet har ingen egen drift, og det vesentligste av resultatet kommer i år som i fjor i form av utbytter fra underliggende datterselskaper. Selskapet har avsatt USD 9,8 millioner i utbytte til morselskapet mot USD 14,3 millioner i 2022. Per 31.12.2023 utgjør bokført egenkapital USD 78,2 millioner mot USD 56,7 millioner per 31.12.2022. Dette utgjør en egenkapitalandel på 88,6% mot 79,9% ved forrige årsskifte.

Selskapet har ingen ansatte. Styret består av seks menn. Selskapets ledelse er opptatt av å fremme likestilling mellom kjønnene i samsvar med norsk lov. Selskapets daglige forretningsdrift ivaretas av konsernselskapet Bergshav Management Co AS.

Selskapets virksomhet er ikke av en slik art at det er funnet grunn til å iverksette spesielle FoU-aktiviteter. Selskapets virksomhet er ikke av en slik art at den forurenser det ytre miljø.

Det fremlagte årsregnskap gir etter styrets oppfatning fyllestgjørende informasjon og et rettviseende bilde av driften gjennom året og den finansielle stillingen ved årets utgang. Forutsetningen om fortsatt drift er til stede og årsregnskapet er satt opp under denne forutsetning.

Det har ikke inntrådt forhold etter årets utgang av betydning i vurderingen av selskapets balanse. Bergshav Shipholding AS' solide finansielle stilling gjør selskapet og underkonsernet godt rustet til å håndtere den usikkerheten fremtiden representerer.



Grimstad, 21. juni 2024

I styret for Bergshav Shipholding AS

Atle Bergshaven
Styreleder

Ebbe Bergshaven
Styremedlem

Trond Eilertsen
Styremedlem

Espen W. Marcussen
Styremedlem

Victor D. Norman
Styremedlem

Lars Solbakken
Styremedlem



Bergshav Shipholding AS Resultatregnskap

| NOTE | <i>(alle tall i USD)</i> | |
|--|--|------------------------------|
| | 2023 | 2022 |
| DRIFTSINNEKTER OG DRIFTSKOSTNADER | | |
| 2 | Administrasjonskostnader | - 772 190 - 945 789 |
| | Sum andre driftskostnader | - 772 190 - 945 789 |
| | Driftsresultat | - 772 190 - 945 789 |
| FINANSINNEKTER OG FINANSKOSTNADER | | |
| | Inntekt på investering i datterselskap | 35 737 603 25 000 000 |
| | Renteinntekt fra foretak i samme konsern | 852 647 0 |
| | Annen renteinntekt | 852 257 183 327 |
| | Rentekostnad til foretak i samme konsern | - 314 378 - 745 205 |
| | Agio (disagio) | - 107 299 384 111 |
| | Netto finansresultat | 37 020 830 24 822 232 |
| | Ordinært resultat før skattekostnad | 36 248 640 23 876 443 |
| 3 | Skattekostnad på ordinært resultat | - 687 390 - 543 688 |
| | ÅRSRESULTAT | 35 561 249 23 332 755 |
| OVERFØRINGER | | |
| 4 | Overført annen egenkapital | 25 730 728 9 027 841 |
| 4 | Foreslått utbytte | 9 830 522 14 304 914 |
| | Sum overføringer | 35 561 249 23 332 755 |

Penneo Dokumentnøkkel: OIW74-CVLE1-DLNOQ-QBKKV-57POX-EE3PZ



| | | <i>(alle tall i USD)</i> | |
|-------------|---------------------------------------|--------------------------|-------------------|
| NOTE | | 2023 | 2022 |
| | Bergshav Shipholding AS | | |
| | Balanse pr. 31. desember | | |
| | EIENDELER | | |
| | Anleggsmidler | | |
| | Finansielle anleggsmidler | | |
| 5 | Investeringer i datterselskap | 41 147 855 | 22 789 878 |
| | Sum finansielle anleggsmidler | 41 147 855 | 22 789 878 |
| | Sum anleggsmidler | 41 147 855 | 22 789 878 |
| | Omløpsmidler | | |
| | Andre kortsiktige fordringer | 16 391 963 | 8 000 000 |
| | Fordringer på selskap i samme konsern | 19 010 473 | 22 211 087 |
| | Sum fordringer | 35 402 436 | 30 211 087 |
| | Investeringer | | |
| 6 | Markedsbaserte obligasjoner | 5 089 546 | 0 |
| | Sum investeringer | 5 089 546 | 0 |
| | Bankinnskudd, kontanter o.l. | 6 684 298 | 18 352 085 |
| | Sum omløpsmidler | 47 176 280 | 48 563 172 |
| | SUM EIENDELER | 88 324 135 | 71 353 050 |


Pemneo Dokumentnøkkel: CIW74-CVLE1-DLNOQ-QBKKV-57POX-EE3PZ



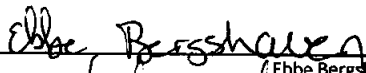
Bergshav Shipholding AS
Balanse pr. 31. desember

| NOTE | (alle tall i USD) | | |
|-----------------------------|---------------------------------|-------------------|-------------------|
| | 2023 | 2022 | |
| EGENKAPITAL OG GJELD | | | |
| Egenkapital | | | |
| Innskutt egenkapital | | | |
| 4, 7 | Aksjekapital | 56 600 | 56 600 |
| 4 | Innskutt annen egenkapital | 1 482 234 | 1 373 389 |
| | Sum innskutt egenkapital | 1 538 834 | 1 429 989 |
| Opptjent egenkapital | | | |
| 4 | Annen egenkapital | 76 622 987 | 55 555 916 |
| | Sum opptjent egenkapital | 76 622 987 | 55 555 916 |
| | Sum egenkapital | 78 161 820 | 56 985 905 |
| Gjeld | | | |
| Kortsiktig gjeld | | | |
| Leverandørgjeld | | | |
| | | 159 | 101 |
| 4 | Avsatt utbytte | 9 830 522 | 14 304 914 |
| 3 | Annen kortsiktig gjeld | 331 634 | 62 130 |
| | Sum kortsiktig gjeld | 10 162 315 | 14 367 145 |
| | Sum gjeld | 10 162 315 | 14 367 145 |
| | SUM EGENKAPITAL OG GJELD | 88 324 135 | 71 353 050 |

Grimstad, 21. juni 2024




Atle Bergshaven
Styreleder




Ebbe Bergshaven
Styremedlem



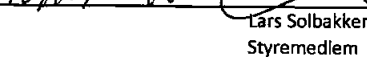
Trond Eilertsen
Styremedlem



Espen W. Marcussen
Styremedlem



Victor D. Norman
Styremedlem



Lars Solbakken
Styremedlem

Penneo Dokumentnrøkkef: 01W74-CVLE1-DLNOQ-QBKKV-STPOX-EE3PZ



BERGSHAV SHIPHOLDING AS

KONTANTSTRØMANALYSE



| | (alle tall i USD) | |
|---|--------------------|--------------------|
| | 2023 | 2022 |
| KONTANTSTRØMMER FRA OPERASJONELLE | | |
| AKTIVITETER: | | |
| Ordinært resultat før skattekostnad | 36 248 640 | 23 876 444 |
| Ordinære avskrivninger | 0 | 0 |
| Inntekt på investering i datterselskap | -12 507 603 | 0 |
| Nedskrivning av finansielle anleggsmidler | 0 | 0 |
| Resultatandel fra investering i tilknyttet selskap | 0 | 0 |
| Betalte skatter | 0 | 0 |
| Endringer i konsernmellomværender | 315 958 | -4 346 000 |
| Endring av andre omløpsmidler og gjeldsposter | -8 122 401 | 16 344 |
| Netto kontantstrømmer fra operasjonelle aktiviteter | 15 934 594 | 19 546 788 |
| KONTANTSTRØMMER FRA INVESTERINGS- | | |
| AKTIVITETER | | |
| Utbetalinger ved kjøp av finansielle anleggsmidler | -32 162 202 | 0 |
| Innbetalinger fra investeringer i finansielle anleggsmidler | 1 670 740 | 0 |
| Utbetalinger ved kjøp av finansielle omløpsmidler | -5 089 546 | 0 |
| Tilbakebetaling av innbetalt kapital | 22 283 541 | 10 250 000 |
| Utbetaling ved kjøp av varige driftsmidler | 0 | 0 |
| Netto kontantstrøm fra investeringsaktiviteter | -13 297 467 | 10 250 000 |
| KONTANTSTRØMMER FRA FINANSIERINGS- | | |
| AKTIVITETER | | |
| Utbetaling av utbytte | -14 304 914 | -11 847 873 |
| Netto kontantstrøm fra finansieringsaktiviteter | -14 304 914 | -11 847 873 |
| Netto endring i bankinnskudd | -11 667 787 | 17 948 915 |
| Beholdning av bankinnskudd pr. 01.01. | 18 352 085 | 403 170 |
| Beholdning bankinnskudd og obligasjoner pr. 31.12. | 6 684 298 | 18 352 085 |

Pemneo Dokumentnøkkel: CIW74-CVLE1-DLNOQ-QBKKN-S7POX-EE3PZ



BERGSHAV SHIPHOLDING AS
NOTER TIL REGNSKAPET PR. 31.12.2023

NOTE 1 - REGNSKAPSPRINSIPPER

Årsregnskapet er satt opp i samsvar med regnskapsloven av 1998 og norske regnskapsstandarder. De vesentligste regnskapsprinsippene beskrives nedenfor.

Hovedregel for vurdering og klassifisering av eiendeler og gjeld.

Eiendeler bestemt til varig bruk er klassifisert som anleggsmidler. Andre eiendeler er klassifisert som omløpsmidler. Fordringer som skal tilbakebetales innen ett år er klassifisert som omløpsmidler. Ved klassifisering av kortsiktig og langsiktig gjeld er tilsvarende kriterier lagt til grunn.

Anleggsmidler vurderes til anskaffelseskost, men nedskrives til virkelig verdi når verdifallet forventes ikke å være forbigående. Anleggsmidler med begrenset økonomisk levetid avskrives planmessig. Langsiktig lån balanseføres til nominelt mottatt beløp på etableringstidspunktet.

Omløpsmidler vurderes til laveste av anskaffelseskost og virkelig verdi. Kortsiktig gjeld balanseføres til nominelt mottatt beløp på etableringstidspunktet. Kortsiktig gjeld oppskrives ikke til virkelig verdi som følge av renteendring.

Enkelte poster er vurdert etter andre prinsipper og redegjøres nedenfor.

Valuta

Kortsiktige og langsiktige pengeposter i utenlandsk valuta omregnes til balansedagens kurs. Ved omregning av utenlands felleskontrollert selskap er balanseposter omregnet etter balansedagens kurs.

Aksjer og andeler i tilknyttet selskap og datterselskap

Investering i datterselskap som er aksjeselskap er vurdert etter kostmetoden. Investeringer i datterselskap som er kommandittselskap er vurdert etter egenkapitalmetoden. Selskapets andel av resultat fra tilknyttede selskaper er regnskapsført etter egenkapitalmetoden fra det tidspunktet betydelig innflytelse oppnås og inntil slik innflytelse opphører.

Aksjer og mindre investeringer i deltakerlignet selskap som ikke eier skip, er klassifisert som langsiktige investeringer og vurdert til anskaffelseskost. Slike investeringer nedskrives når den virkelige verdi er vesentlig lavere enn anskaffelseskost og verdireduksjon ikke antas å være av forbigående karakter.

Mottatte utbytte og andre overskuddsutbetalinger fra selskapene inntektsføres som finansinntekter.

Fordringer

Fordringer er oppført til pålydende etter fradrag for eventuelle tap. Avsetninger til tap gjøres på grunnlag av en individuell vurdering av de enkelte fordringer.

Bankinnskudd, kontanter o.l.

Bankinnskudd, kontanter o.l. inkluderer kontanter, bankinnskudd og andre betalingsmidler med forfallsdato som er kortere enn tre måneder fra anskaffelse.

Skatter

Skattekostnaden sammenstilles med regnskapsmessig resultat før skatt og består av summen av betalbare skatter og endring i utsatt skatt/utsatt skattefordel.

Funksjonell valuta

Med virkning fra 1. januar 2019 ble funksjonell valuta for selskapet endret fra norske kroner (NOK) til amerikanske dollar (USD).



NOTE 2 - LØNNSKOSTNADER OG HONORARER

Revisor

Det er kostnadsført honorar til revisor med USD 12 364,- ekskl. mva.

Obligatorisk tjenestepensjon

Selskapet har ingen ansatte. Det er av denne grunn ikke etablert ordning om obligatorisk tjenestepensjon.

Åpenhetsloven

Rapport om åpenhetsloven er publisert på konsernets hjemmeside.

NOTE 3 - SKATT

Årets skattekostnad fremkommer slik:

| | 2023 | 2022 |
|---------------------------------|---------|----------|
| Betalbar skatt | 273 955 | 0 |
| Skatteeffekt av konsernbidrag | 413 435 | -268 753 |
| Endring utsatt skatt | 0 | 812 441 |
| Skattekostnad ordinært resultat | 687 390 | 543 688 |

Beregning av skattbar inntekt fremkommer slik:

| | 2023 | 2022 |
|-------------------------------------|-------------|-------------|
| Ordinært resultat før skattekostnad | 36 248 640 | 23 876 443 |
| Inntektsført utbytte | -35 737 603 | -25 000 000 |
| Gevinst aksjer | 0 | 0 |
| Endringer midlertidige forskjeller | 0 | 0 |
| Korrigert for agioeffekter | 2 613 465 | 3 206 127 |
| Periodens skattemessige resultat | 3 124 501 | 2 082 570 |
| Avgitt konsernbidrag | -2 018 796 | -78 485 |
| Mottatt konsernbidrag | 139 544 | 1 300 089 |
| Benyttet fremførbart underskudd | 0 | -3 304 175 |
| Grunnlag for betalbar skatt | 1 245 249 | 0 |

Midlertidige forskjeller knyttet til:

| | | |
|--|---|---|
| Andre forpliktelser | 0 | 0 |
| Fremførbart underskudd | 0 | 0 |
| Sum midlertidige forskjeller | 0 | 0 |
| Utsatt skatt (+) / utsatt skattefordel (-) | 0 | 0 |

Betalbar skatt er klassifisert som annen kortsiktig gjeld i balansen.

NOTE 4 - EGENKAPITAL

| | Aksjekapital | Annen innskutt egenkapital | Annen egenkapital | Sum egenkapital |
|-------------------------------------|--------------|----------------------------|-------------------|-----------------|
| Egenkapital 1. januar | 56 600 | 1 373 389 | 55 555 916 | 56 985 905 |
| Årets endring i egenkapital: | | | | |
| Foreslått utbytte | 0 | 0 | -9 830 522 | -9 830 522 |
| Ekstraordinært utbytte gjennom året | 0 | 0 | -4 663 657 | -4 663 657 |
| Mottatt konsernbidrag | 0 | 108 845 | 0 | 108 845 |
| Årets resultat | 0 | 0 | 35 561 249 | 35 561 249 |
| Egenkapital 31. desember | 56 600 | 1 482 234 | 76 622 987 | 78 161 820 |

Bergshav Shipholding AS utarbeider fra og med regnskapsåret 2023 ikke eget konsernregnskap. Selskapets regnskap inngår i konsernregnskapet til Bergshav AS, Grimstad.

NOTE 5 - AKSJER I DATTERSELSKAP

| | Forretningsadresse | Ansk. tidspunkt | Bokført verdi | Resultat | Egenkapital | Eier- og stemmeandel |
|----------------------|--------------------|-----------------|---------------|-----------|-------------|----------------------|
| Bergshav Shipping AS | Grimstad | 01.12.1998 | 599 523 | 176 536 | 5 070 242 | 100 % |
| Bergshav Invest AS | Grimstad | 01.01.1989 | 8 386 130 | 2 351 065 | 12 980 564 | 100 % |
| Bergshav Finance Ltd | Limassol, Kypros | 30.11.2023 | 32 162 202 | 6 224 718 | 1 560 358 | 100 % |
| | | | 41 147 855 | | | |

NOTE 6 - MARKEDSBASERTE OBLIGASJONER

Markedsbaserte obligasjoner er bokført til kostpris.



NOTE 7 - AKSJEKAPITAL OG AKSIÆRINFORMASJON

| Aksjonær | Antall aksjer | Sum pålydende (NOK/USD) | Eierandel | Stemmeandel |
|-----------------|---------------|----------------------------|-----------|-------------|
| Atle Bergshaven | 700 | 3 500 / 403 | 0.71 % | 0.71 % |
| Bergshav AS | 97 654 | 488 270 / 56 197 | 99.29 % | 99.29 % |
| Sum | 98 354 | 491 770 / 56 600 | 100.00 % | 100.00 % |

Pemso Dokumentnøkkel: CIW74-CVLE1-DLNOQ-QBKKV-S7PQX-EE3PZ



PENNEO

Signaturene i dette dokumentet er juridisk bindende. Dokument signert med "Penneo™ - sikker digital signatur". De signerende parter sin identitet er registrert, og er listet nedenfor.

"Med min signatur bekrefter jeg alle datoer og innholdet i dette dokument."

Norman, Victor Danielsen

Styremedlem

På vegne av: Bergshav Shipholding AS og Bergshav Cap...

Serienummer: no_bankid:9578-5999-4-1265316

IP: 77.16.xxx.xxx

2024-06-28 07:47:39 UTC



Penneo Dokumentnøkkel: CIW74-CVLE1-DLNOQ-QBKKV-S7POX-EE3PZ

Dokumentet er signert digitalt, med **Penneo.com**. Alle digitale signatur-data i dokumentet er sikret og validert av den datamaskin-utregnede hash-verdien av det opprinnelige dokument. Dokumentet er låst og tids-stemplet med et sertifikat fra en betrodd tredjepart. All kryptografisk bevis er integrert i denne PDF, for fremtidig validering (hvis nødvendig).

Hvordan bekrefter at dette dokumentet er originalen?

Dokumentet er beskyttet av ett Adobe CDS sertifikat. Når du åpner dokumentet i

Adobe Reader, skal du kunne se at dokumentet er sertifisert av **Penneo e-signature service <penneo@penneo.com>**. Dette garanterer at innholdet i dokumentet ikke har blitt endret.

Det er lett å kontrollere de kryptografiske beviser som er lokalisert inne i dokumentet, med Penneo validator - <https://penneo.com/validator>