



## ÅRSREGNSKAPET FOR REGNSKAPSÅRET 2019 - GENERELL INFORMASJON

### Enheten

Organisasjonsnummer: 989 018 167  
Organisasjonsform: Aksjeselskap  
Foretaksnavn: SKALLEBERG HOLDING AS  
Forretningsadresse: Østerskogen 48  
4879 GRIMSTAD

### Regnskapsår

Årsregnskapets periode: 01.01.2019 - 31.12.2019

### Konsern

Mørselskap i konsern: Ja  
Konsernregnskap lagt ved: Ja

### Regnskapsregler

Regler for små foretak benyttet: Ja  
Benyttet ved utarbeidelsen av årsregnskapet til selskapet: Regnskapslovens alminnelige regler  
Benyttet ved utarbeidelsen av årsregnskapet til konsernet: Regnskapslovens alminnelige regler

### Årsregnskapet fastsatt av kompetent organ

Bekreftet av representant for selskapet: Andreas Skalleberg  
Dato for fastsettelse av årsregnskapet: 20.05.2020

### Grunnlag for avgivelse

År 2019: Årsregnskapet er elektronisk innlevert  
År 2018: Tall er hentet fra elektronisk innlevert årsregnskap fra 2019

*Det er ikke krav til at årsregnskapet m.v. som sendes til Regnskapsregisteret er undertegnet. Kontrollen på at dette er utført ligger hos revisor/enhetens øverste organ. Sikkerheten ivaretas ved at innsender har rolle/rettighet for innsending av årsregnskapet via Altinn, og ved at det bekreftes at årsregnskapet er fastsatt av kompetent organ.*

Brønnøysundregistrene, 01.06.2021



## Resultatregnskap

Beløp i: NOK	Note	2019	2018
<b>RESULTATREGNSKAP</b>			
<b>Inntekter</b>			
Salgsinntekt			9 575
<b>Sum inntekter</b>			<b>9 575</b>
<b>Kostnader</b>			
Annen driftskostnad	1, 2, 3	93 395	70 443
<b>Sum kostnader</b>		<b>93 395</b>	<b>70 443</b>
<b>Driftsresultat</b>		<b>-93 395</b>	<b>-60 868</b>
<b>Finansinntekter og finanskostnader</b>			
Renteinntekt fra foretak i samme konsern		867 674	92 378
Annen renteinntekt		111 448	7
<b>Sum finansinntekter</b>		<b>979 122</b>	<b>92 385</b>
Rentekostnad til foretak i samme konsern			6 655
Annen rentekostnad		552 402	20
<b>Sum finanskostnader</b>		<b>552 402</b>	<b>6 675</b>
<b>Netto finans</b>		<b>426 720</b>	<b>85 710</b>
<b>Ordinært resultat før skattekostnad</b>		<b>333 325</b>	<b>24 842</b>
Skattekostnad på ordinært resultat	4	73 332	9 168
<b>Ordinært resultat etter skattekostnad</b>		<b>259 993</b>	<b>15 674</b>
<b>Årsresultat</b>		<b>259 993</b>	<b>15 674</b>
<b>Overføringer og disponeringer</b>			
Utbytte	11		500 000
Annen egenkapital	11	259 993	-484 325
<b>Sum overføringer og disponeringer</b>		<b>259 993</b>	<b>15 675</b>



## Balanse

Beløp i: NOK	Note	2019	2018
<b>BALANSE - EIENDELER</b>			
<b>Anleggsmidler</b>			
<b>Immaterielle eiendeler</b>			
<b>Finansielle anleggsmidler</b>			
Investering i datterselskap	6	1 822 809	1 822 809
Lån til foretak i samme konsern	7	22 559 524	3 787 503
<b>Sum finansielle anleggsmidler</b>		<b>24 382 333</b>	<b>5 610 312</b>
<b>Sum anleggsmidler</b>		<b>24 382 333</b>	<b>5 610 312</b>
<b>Omløpsmidler</b>			
<b>Varer</b>			
<b>Fordringer</b>			
Andre fordringer		28 601	19 239
<b>Sum fordringer</b>		<b>28 601</b>	<b>19 239</b>
<b>Bankinnskudd, kontanter og lignende</b>			
Bankinnskudd, kontanter og lignende	7, 8	46 369 553	27 961
<b>Sum bankinnskudd, kontanter og lignende</b>		<b>46 369 553</b>	<b>27 961</b>
<b>Sum omløpsmidler</b>		<b>46 398 154</b>	<b>47 200</b>
<b>SUM EIENDELER</b>		<b>70 780 487</b>	<b>5 657 512</b>
<b>BALANSE - EGENKAPITAL OG GJELD</b>			
<b>Egenkapital</b>			
<b>Innskutt egenkapital</b>			
Aksjekapital (447 aksjer à kr 500,00)	9, 10, 11, 12	223 500	223 500
Overkurs	11	27 423	1 100 223
<b>Sum innskutt egenkapital</b>		<b>250 923</b>	<b>1 323 723</b>



## Balanse

<b>Beløp i: NOK</b>	<b>Note</b>	<b>2019</b>	<b>2018</b>
<b>Opptjent egenkapital</b>			
Annen egenkapital	11	3 808 012	3 548 019
<b>Sum opptjent egenkapital</b>		<b>3 808 012</b>	<b>3 548 019</b>
<b>Sum egenkapital</b>	13	<b>4 058 935</b>	<b>4 871 742</b>
<b>Gjeld</b>			
<b>Langsiktig gjeld</b>			
<b>Annen langsiktig gjeld</b>			
Gjeld til kredittinstitusjoner	13	18 287 498	
Langsiktig konserngjeld	7		272 853
Øvrig langsiktig gjeld			
<b>Sum annen langsiktig gjeld</b>		<b>18 287 498</b>	<b>272 853</b>
<b>Sum langsiktig gjeld</b>		<b>18 287 498</b>	<b>272 853</b>
<b>Kortsiktig gjeld</b>			
Leverandørgjeld		16 250	3 750
Betalbar skatt	4, 5	73 332	9 168
Utbytte			500 000
Kortsiktig konserngjeld	7	48 294 472	
Annen kortsiktig gjeld	7	50 000	
<b>Sum kortsiktig gjeld</b>		<b>48 434 054</b>	<b>512 918</b>
<b>Sum gjeld</b>		<b>66 721 552</b>	<b>785 771</b>
<b>SUM EGENKAPITAL OG GJELD</b>		<b>70 780 487</b>	<b>5 657 513</b>



## Konsernets resultatregnskap

Beløp i: NOK	Note	2019	2018
<b>RESULTATREGNSKAP</b>			
<b>Inntekter</b>			
Salgsinntekt		286 404 736	190 225 638
Annen driftsinntekt		0	213 276
<b>Sum inntekter</b>		<b>286 404 736</b>	<b>190 438 914</b>
<b>Kostnader</b>			
Varekostnad		179 083 498	119 302 609
Lønnskostnad	1,2,3	23 984 645	21 408 800
Avskrivning på varige driftsmidler og immaterielle eiendeler	5	4 031 585	2 534 815
Annen driftskostnad	4	47 631 873	33 892 631
<b>Sum kostnader</b>		<b>254 731 601</b>	<b>177 138 855</b>
<b>Driftsresultat</b>		<b>31 673 135</b>	<b>13 300 059</b>
<b>Finansinntekter og finanskostnader</b>			
Annen renteinntekt		641 162	13 493
Annen finansinntekt		90 713	199 089
<b>Sum finansinntekter</b>		<b>731 875</b>	<b>212 582</b>
Annen rentekostnad		4 704 547	2 910 585
Annen finanskostnad		455 699	68 245
<b>Sum finanskostnader</b>		<b>5 160 246</b>	<b>2 978 830</b>
<b>Netto finans</b>		<b>-4 428 371</b>	<b>-2 766 248</b>
<b>Ordinært resultat før skattekostnad</b>		<b>27 244 764</b>	<b>10 533 811</b>
Skattekostnad på ordinært resultat	7	6 173 826	2 398 305
<b>Ordinært resultat etter skattekostnad</b>		<b>21 070 938</b>	<b>8 135 506</b>
<b>Årsresultat</b>		<b>21 070 938</b>	<b>8 135 506</b>
<b>Overføringer og disponeringer</b>			
Utbytte	14		500 000
Overføringer til/fra annen egenkapital	14	21 070 940	7 635 506
<b>Sum overføringer og disponeringer</b>		<b>21 070 940</b>	<b>8 135 506</b>



## Konsernets resultatregnskap

<b>Beløp i: NOK</b>	<b>Note</b>	<b>2019</b>	<b>2018</b>
---------------------	-------------	-------------	-------------

---



## Konsernets balanse

Beløp i: NOK	Note	2019	2018
<b>BALANSE - EIENDELER</b>			
<b>Anleggsmidler</b>			
<b>Immaterielle eiendeler</b>			
<b>Varige driftsmidler</b>			
Tomter, bygninger og annen fast eiendom	5	73 291 784	73 087 162
Driftsløsøre, inventar, verktøy, kontormaskiner og lignende	5	3 896 534	4 833 439
<b>Sum varige driftsmidler</b>		<b>77 188 318</b>	<b>77 920 601</b>
<b>Finansielle anleggsmidler</b>			
Investering i datterselskap	9		
Investering i annet foretak i samme konsern	17		
Investeringer i aksjer og andeler		21 000	21 000
Andre fordringer		94 101	
<b>Sum finansielle anleggsmidler</b>		<b>115 101</b>	<b>21 000</b>
<b>Sum anleggsmidler</b>		<b>77 303 419</b>	<b>77 941 601</b>
<b>Omløpsmidler</b>			
<b>Varer</b>			
Varer	6	68 425 897	66 454 050
<b>Sum varer</b>		<b>68 425 897</b>	<b>66 454 050</b>
<b>Fordringer</b>			
Kundefordringer	10	6 518 648	2 932 152
Andre fordringer		3 411 924	3 425 828
<b>Sum fordringer</b>		<b>9 930 572</b>	<b>6 357 980</b>
<b>Bankinnskudd, kontanter og lignende</b>			
Bankinnskudd, kontanter og lignende	11	60 924 302	11 975 377
<b>Sum bankinnskudd, kontanter og lignende</b>		<b>60 924 302</b>	<b>11 975 377</b>
<b>Sum omløpsmidler</b>		<b>139 280 771</b>	<b>84 787 407</b>
<b>SUM EIENDELER</b>		<b>216 584 190</b>	<b>162 729 008</b>



### Konsernets balanse

Beløp i: NOK	Note	2019	2018
<b>BALANSE - EGENKAPITAL OG GJELD</b>			
<b>Egenkapital</b>			
<b>Innskutt egenkapital</b>			
Selskapskapital	14	223 500	223 500
Overkurs	14	730 723	1 803 523
Annen innskutt egenkapital	14	1 269 455	1 269 455
<b>Sum innskutt egenkapital</b>		<b>2 223 678</b>	<b>3 296 478</b>
<b>Opptjent egenkapital</b>			
Annen egenkapital	14	49 927 625	28 856 685
<b>Sum opptjent egenkapital</b>		<b>49 927 625</b>	<b>28 856 685</b>
<b>Sum egenkapital</b>		<b>52 151 303</b>	<b>32 153 163</b>
<b>Gjeld</b>			
<b>Langsiktig gjeld</b>			
Utsatt skatt	7,8	709 410	726 086
<b>Sum avsetninger for forpliktelser</b>		<b>709 410</b>	<b>726 086</b>
<b>Annen langsiktig gjeld</b>			
Gjeld til kredittinstitusjoner	15	96 352 622	89 266 312
Langsiktig konserngjeld	17		
Øvrig langsiktig gjeld	16,17	1 883 099	2 958 679
<b>Sum annen langsiktig gjeld</b>		<b>98 235 721</b>	<b>92 224 991</b>
<b>Sum langsiktig gjeld</b>		<b>98 945 131</b>	<b>92 951 077</b>
<b>Kortsiktig gjeld</b>			
Gjeld til kredittinstitusjoner		324 588	291 069
Leverandørgjeld		21 860 935	12 399 806
Betalbar skatt	7	6 190 502	2 050 377
Skyldige offentlige avgifter		32 735 113	20 115 989
Utbytte			500 000
Annen kortsiktig gjeld	17	4 376 618	2 267 527
<b>Sum kortsiktig gjeld</b>		<b>65 487 756</b>	<b>37 624 768</b>
<b>Sum gjeld</b>		<b>164 432 887</b>	<b>130 575 845</b>



## Konsernets balanse

<b>Beløp i: NOK</b>	<b>Note</b>	<b>2019</b>	<b>2018</b>
<b>SUM EGENKAPITAL OG GJELD</b>		<b>216 584 190</b>	<b>162 729 008</b>



 Legally signed by  
Andreas Skalleberg  
20.05.2020

 Legally signed by  
Torbjørn Skalleberg  
20.05.2020

# Konsernregnskap 2019

## SKALLEBERG HOLDING AS

Org.nr.: 989018167

### Innhold::

Resultatregnskap  
Balanse  
Noter  
Årsberetning  
Kontantstrømanalyse  
Revisjonsberetning

Utarbeidet av





## Konsern Resultatregnskap for 2019 SKALLEBERG HOLDING AS

Legally signed by  
Andreas Skalleberg  
20.05.2020

Legally signed by  
Torbjørn Skalleberg  
20.05.2020

Morselskap			Konsern	
2019	2018	Note	2019	2018
0	9 575		286 404 736	190 225 638
0	0		0	213 276
<b>0</b>	<b>9 575</b>		<b>286 404 736</b>	<b>190 438 914</b>
0	0		(179 083 498)	(119 302 609)
0	0	1, 2, 3	(23 984 645)	(21 408 800)
0	0	5	(4 031 585)	(2 534 815)
(93 395)	(70 443)	4	(47 631 873)	(33 892 631)
<b>(93 395)</b>	<b>(70 443)</b>		<b>(254 731 600)</b>	<b>(177 138 856)</b>
<b>(93 395)</b>	<b>(60 868)</b>		<b>31 673 135</b>	<b>13 300 059</b>
867 674	92 378		0	0
111 448	7		641 162	13 493
0	0		90 713	199 089
<b>979 122</b>	<b>92 385</b>		<b>731 875</b>	<b>212 582</b>
0	(6 655)		0	0
(552 402)	(20)		(4 704 547)	(2 910 584)
0	0		(455 699)	(68 245)
<b>(552 402)</b>	<b>(6 675)</b>		<b>(5 160 245)</b>	<b>(2 978 830)</b>
<b>426 720</b>	<b>85 710</b>		<b>(4 428 370)</b>	<b>(2 766 248)</b>
<b>333 325</b>	<b>24 843</b>		<b>27 244 766</b>	<b>10 533 811</b>
(73 332)	(9 168)	7	(6 173 826)	(2 398 305)
<b>259 993</b>	<b>15 675</b>		<b>21 070 940</b>	<b>8 135 506</b>
<b>259 993</b>	<b>15 675</b>		<b>21 070 940</b>	<b>8 135 506</b>
<b>0</b>	<b>0</b>		<b>21 070 940</b>	<b>8 135 506</b>
0	500 000	14	0	500 000
259 993	(484 325)	14	21 070 940	7 635 506
<b>259 993</b>	<b>15 675</b>		<b>21 070 940</b>	<b>8 135 506</b>





## Konsern Balanse pr. 31. desember 2019 SKALLEBERG HOLDING AS

Legally signed by  
Andreas Skalleberg  
20.05.2020

Legally signed by  
Torbjørn Skalleberg  
20.05.2020

Morselskap			Konsern	
2019	2018	Note	2019	2018
<b>EGENKAPITAL OG GJELD</b>				
<b>Egenkapital</b>				
<b>Innskutt egenkapital</b>				
223 500	223 500	Aksjekapital (447 aksjer à kr 5 .12, 13, 14	223 500	223 500
27 423	1 100 223	Overkurs 14	730 723	1 803 523
0	0	Annen innskutt egenkapital 14	1 269 455	1 269 455
<b>250 923</b>	<b>1 323 723</b>	<b>Sum innskutt egenkapital</b>	<b>2 223 678</b>	<b>3 296 478</b>
<b>Opptjent egenkapital</b>				
3 808 012	3 548 019	Annen egenkapital 14	49 927 625	28 856 685
<b>3 808 012</b>	<b>3 548 019</b>	<b>Sum opptjent egenkapital</b>	<b>49 927 625</b>	<b>28 856 685</b>
<b>4 058 935</b>	<b>4 871 742</b>	<b>Sum egenkapital</b>	<b>52 151 303</b>	<b>32 153 163</b>
<b>Gjeld</b>				
<b>Avsetning for forpliktelser</b>				
0	0	Utsatt skatt 7, 8	709 410	726 086
<b>0</b>	<b>0</b>	<b>Sum avsetning for forpliktel ...</b>	<b>709 410</b>	<b>726 086</b>
<b>Annen langsiktig gjeld</b>				
18 287 498	0	Gjeld til kredittinstitusjoner 15	96 352 622	89 266 312
0	272 853	Langsiktig konserngjeld 17	0	0
0	0	Øvrig langsiktig gjeld 16, 17	1 883 099	2 958 679
<b>18 287 498</b>	<b>272 853</b>	<b>Sum annen langsiktig gjeld</b>	<b>98 235 721</b>	<b>92 224 991</b>
<b>18 287 498</b>	<b>272 853</b>	<b>Sum langsiktig gjeld</b>	<b>98 945 131</b>	<b>92 951 077</b>
<b>Kortsiktig gjeld</b>				
0	0	Gjeld til kredittinstitusjoner	324 588	291 069
16 250	3 750	Leverandørgjeld	21 860 935	12 399 806
73 332	9 168	Betalbar skatt 7	6 190 502	2 050 377
0	0	Skyldige offentlige avgifter	32 735 113	20 115 989
48 294 472	0	Kortsiktig konserngjeld	0	0
0	500 000	Utbytte	0	500 000
50 000	0	Annen kortsiktig gjeld 17	4 376 618	2 267 527
<b>48 434 054</b>	<b>512 918</b>	<b>Sum kortsiktig gjeld</b>	<b>65 487 756</b>	<b>37 624 768</b>
<b>66 721 552</b>	<b>785 771</b>	<b>Sum gjeld</b>	<b>164 432 887</b>	<b>130 575 845</b>
<b>70 780 487</b>	<b>5 657 512</b>	<b>Sum egenkapital og gjeld</b>	<b>216 584 190</b>	<b>162 729 008</b>

Grimstad, 20.05.2020

Torbjørn Skalleberg  
Styrets leder

Andreas Skalleberg  
Styremedlem / Daglig leder



## Noter 2019 SKALLEBERG HOLDING AS

 Legally signed by  
Andreas Skalleberg  
20.05.2020  
 Legally signed by  
Torbjørn Skalleberg  
20.05.2020

### Regnskapsprinsipper

#### Grunnleggende prinsipper - vurdering og klassifisering - Andre forhold

Års- og konsernregnskap består av resultatregnskap, balanse, kontantstrømoppstilling og noteopplysninger og er avlagt i samsvar med aksjelov, regnskapslov og god regnskapsskikk gjeldende pr. 31. desember 2019. Årsregnskapet gir et rettviseende bilde av eiendeler og gjeld, finansiell stilling og resultat.

Års- og konsernregnskapet er basert på de grunnleggende prinsipper om historisk kost, sammenlignbarhet, fortsatt drift, kongruens og forsiktighet. Regnskapsprinsippene utypes nedenfor.

Leif Skalleberg AS, Østerskogen 48 AS, TAS Import AS, Shopsystem AS og Toyspace AB er heleide datterselskap av Skalleberg Holding AS. Leif Skalleberg AS sin virksomhet er salg av leker i butikker og på internett. Administrasjonen og lager befinner seg i lokaler eid av Østerskogen 48 AS. Importselskapet TAS Import AS som importerer leker som videreselges til Leif Skalleberg AS og andre selskaper. Det utarbeides konsernregnskap for konsernet.

#### Konsolideringsprinsipper

Konsernregnskapet omfatter de selskaper hvor morselskapet har bestemmende innflytelse. Det gjelder Leif Skalleberg AS, Østerskogen 48 AS, TAS Import AS, Shopsystem AS og Toyspace AB. Konsernregnskapet viser selskapenes økonomiske stilling, resultat av årets virksomhet og kontantstrømmer som en samlet økonomisk enhet. I selskapsregnskapet til Skalleberg Holding AS, er datterselskapene innarbeidet etter kostmetoden.

Alle vesentlige transaksjoner og mellomværende mellom selskapene i konsernet er eliminert. Eierandeler i datterselskaper er eliminert etter oppkjøpsmetoden.

#### Kontantstrømoppstilling

Kontantstrømoppstillingen er utarbeidet etter den indirekte metoden. Kontanter og kontantekvivalenter omfatter kontanter og bankinnskudd.

#### Salgsinntekter

Varer og tjenester inntektsføres etter hvert som de leveres.

#### Klassifisering og vurdering av balanseposter

Omløpsmidler og kortsiktig gjeld omfatter poster som knytter seg til varekretsløpet. For andre poster enn kundefordringer omfattes poster som forfaller til betaling innen ett år etter transaksjonsdagen. Anleggsmidler er eiendeler bestemt til varig eie og bruk. Langsiktig gjeld er gjeld som forfaller senere enn ett år etter transaksjonsdagen.

Omløpsmidler vurderes til laveste av anskaffelseskost og virkelig verdi. Kortsiktig gjeld balanseføres til nominelt beløp på etableringstidspunktet.

Anleggsmidler balanseføres til anskaffelseskost. Anleggsmidlene nedskrives til virkelig verdi ved verdifall som ikke forventes å være forbigående. Langsiktig gjeld med unntak av andre avsetninger balanseføres til nominelt beløp på etableringstidspunktet.

#### Varebeholdninger

Lager av innkjøpte varer er verdsatt til laveste av anskaffelseskost etter FIFO- prinsippet og virkelig verdi.

#### Utenlandsk valuta

Fordringer og gjeld i utenlandsk valuta vurderes etter kursen ved regnskapsårets slutt. Kursgevinster og kurstap knyttet til varesalg og varekjøp i utenlandsk valuta føres som varekostnad, annen finansinntekter og annen finanskostnad.

#### Fordringer

Kundefordringer og andre fordringer er oppført i balansen til pålydende etter fradrag for avsetning til forventet tap. Avsetning til tap gjøres på grunnlag av individuelle vurderinger av de enkelte fordringene. I tillegg gjøres det for øvrige kundefordringer en uspesifisert avsetning for å dekke antatt tap.



Legally signed by  
Andreas Skalleberg  
20.05.2020

Legally signed by  
Torbjørn Skalleberg  
20.05.2020

## Varige driftsmidler

Varige driftsmidler balanseføres og avskrives over driftsmidlenes levetid dersom de har antatt levetid. Driftsmidler har en kostpris som overstiger kr 15.000. Direkte vedlikehold av driftsmidler kostnadsføres løpende under driftskostnader, mens påkostninger eller forbedringer tillegges driftsmidlets kostpris og avskrives i takt med driftsmidlet.

## Skatt

Skattekostnaden i resultatregnskapet omfatter både periodens betalbare skatt og endring i utsatt skatt. Utsatt skatt er beregnet med 22 % på grunnlag av de midlertidige forskjeller som eksisterer mellom regnskapsmessige og skattemessige verdier, samt skattemessig underskudd til fremføring ved utgangen av regnskapsåret. Skatteøkende og skattereduserende midlertidige forskjeller som reverserer eller kan reversere i samme periode er fastsatt og skattevirkningen er beregnet på nettogrunnlaget. Betalbar skatt er beregnet med 22 % av skattegrunnlaget.

Selskapet har ikke endret regnskapsprinsipp fra 2018 til 2019.

## Note 1 - Lønnskostnader etc

Morselskap		Spesifikasjon av lønnskostnader	Konsern	
2019	2018		2019	2018
0	0	Lønn	20 443 199	18 079 518
0	0	Arbeidsgiveravgift	2 977 329	2 665 555
0	0	Pensjonskostnader	294 232	402 550
0	0	Andre relaterte ytelser / Refusjoner	269 885	261 177
<b>0</b>	<b>0</b>	<b>Sum lønn og andre personalkostnader</b>	<b>23 984 645</b>	<b>21 408 800</b>

Konsernet har utført 41 årsverk i regnskapsåret.

## Note 2 - Obligatorisk tjenestepensjon

### Obligatorisk tjenestepensjon

Konsernet er pliktig til å ha tjenestepensjonsordning etter lov om obligatorisk tjenestepensjon, og har etablert pensjonsordning som tilfredstiller kravene i loven.

## Note 3 - Ytelse til ledende personer

Ytelse til ledende personer i konsernet

Type ytelse	Daglig leder	Styret
Lønn	863 065	825 388
Pensjonsutgifter	17 300	16 500
Annen godtgjørelse	212 959	142 039

## Note 4 - Revisjon

### Revisjon og andre tjenester

Kostnadsført revisjonshonorar for Skalleberg Holding AS for 2019 utgjør kr 45 750. Honorar for annen bistand utgjør kr 0.

Kostnadsført revisjonshonorar for konsernet for 2019 utgjør kr 343 350. Honorar for annen bistand utgjør kr 2 100.



## Note 5 - Spesifikasjon av varige driftsmidler

### Spesifikasjon av driftsmidler for konsernet

Legally signed by  
Andreas Skalleberg  
20.05.2020

Legally signed by  
Torbjørn Skalleberg  
20.05.2020

	Tomter	Bygninger og annen fast eiendom	Driftsløsøre, inventar o.l	Sum
Anskaffelseskost 01.01.2019	12 870 204	65 738 046	9 136 654	87 744 904
Tilgang i året	0	3 167 027	132 275	3 299 302
Avgang i året	0	0	0	0
<b>Anskaffelseskost 31.12.2019</b>	<b>12 870 204</b>	<b>68 905 073</b>	<b>9 268 929</b>	<b>91 044 206</b>
Akk. av- og nedskr. 01.01.2019	0	(5 510 990)	(4 313 314)	(9 824 304)
Akkumulerte avskr. 31.12.2019	0	(8 483 493)	(5 372 396)	(13 855 889)
<b>Balanseført verdi pr. 31.12.2019</b>	<b>12 870 204</b>	<b>60 421 580</b>	<b>3 896 533</b>	<b>77 188 317</b>
		0	0	0
Årets avskrivninger		2 972 503	1 059 082	4 031 585
Økonomisk levetid		5 - 50 år	0 - 10 år	
<b>Avskrivningsplan: Lineær</b>		<b>2 - 20 %</b>	<b>0 - 20 %</b>	

## Note 6 - Varer

### Varebeholdninger for konsernet

	2019	2018
Lager av innkjøpte varer	68 425 897	66 454 050
<b>Sum</b>	<b>68 425 897</b>	<b>66 454 050</b>

## Note 7 - Skatt

Nedenfor er det gitt en spesifisering av forskjellen mellom regnskapsmessig resultat før skattekostnad og årets skattegrunnlag, samt en spesifisering av årets skattekostnad.

Morselskap		Grunnlag for beregning av skatt	Konsern	
2019	2018		2019	2018
333 325	24 843	Ordinært resultat før skattekostnad	27 244 766	10 533 811
0	0	Konsernbidrag	0	0
0	15 020	Permanente forskjeller	29 453	37 098
0	0	Årets endring i midlertidige forskjeller	75 798	(1 656 225)
<b>333 325</b>	<b>39 863</b>	<b>Årets skattegrunnlag</b>	<b>27 350 017</b>	<b>8 914 684</b>
73 332	9 168	Betalbar inntektsskatt for selskapet basert på 22%	6 190 502	2 050 377
<b>73 332</b>	<b>9 168</b>	<b>Sum</b>	<b>6 190 502</b>	<b>2 050 377</b>
0	0	Endring i utsatt skatt	(16 676)	347 928
<b>73 332</b>	<b>9 168</b>	<b>Skattekostnad i resultatregnskapet</b>	<b>6 173 826</b>	<b>2 398 305</b>
<b>73 332</b>	<b>9 168</b>	<b>Betalbar skatt i balansen</b>	<b>6 190 502</b>	<b>2 050 377</b>



Legally signed by  
Andreas Skalleberg  
20.05.2020

Legally signed by  
Torbjørn Skalleberg  
20.05.2020

## Note 8 - Midl. forskjeller - Utsatt skatt/skattefordel

Utsatt skatt/utsatt skattefordel i balansen avsettes på grunnlag av forskjeller mellom regnskapsmessige skattemessige verdier i henhold til norsk regnskapsstandard for skatt. Midlertidige skatteøkende og skattereduserende forskjeller som kan fastsettes er nettoført.

Midlertidige forskjeller for Skalleberg Holding AS knyttet til:	01.01.2019	31.12.2019	Endring
Sum midlertidige forskjeller	0	0	0
<b>Utsatt skattefordel 31.12.2019. basert på 22 %</b>	<b>0</b>	<b>0</b>	<b>0</b>

Midlertidige forskjeller for konsernet knyttet til:	01.01.2019	31.12.2019	Endring
Anleggsmidler	3 350 389	3 266 551	83 838
Omløpsmidler	(50 000)	(41 960)	(8 040)
Skattemessig fremførbart underskudd	0	0	0
Sum midlertidige forskjeller	3 300 389	3 224 591	75 798
<b>Utsatt skatt 31.12.2019 basert på 22 %</b>	<b>726 086</b>	<b>709 410</b>	<b>16 676</b>

## Note 9 - Investering i datterselskap

Datterselskap	Kontor- kommune	Eierandel	Anskaffelses- kost 31.12.2019	Egenkapital	Resultat
Leif Skalleberg AS	Grimstad	100 %	533 472	38 502 077	18 235 768
Østerskogen 48 AS	Grimstad	100 %	291 192	4 716 663	(132 350)
TAS Import AS	Grimstad	100 %	500 000	5 436 391	2 158 538
Shopsystem AS	Grimstad	100 %	30 000	490 320	207 195
Toyspace AB	Gøteborg, Sverige	100 %	468 145	1 977 032	1 519 400
<b>Sum</b>			<b>1 822 809</b>	<b>51 122 483</b>	<b>21 988 551</b>

## Note 10 - Kundefordringer

Kundefordringer er vurdert til pålydende, nedskrevet med forventet tap på fordringer.

Morselskap		Spesifikasjon kundefordringer	Konsern	
2019	2018		2019	2018
0	0	Kundefordringer til pålydende	6 568 648	2 982 152
0	0	Avsatt til dekning av usikre fordringer	(50 000)	(50 000)
<b>0</b>	<b>0</b>	<b>Netto oppførte kundefordringer</b>	<b>6 518 648</b>	<b>2 932 152</b>

## Note 11 - Bankinnskudd

I posten for bankinnskudd for konsernet inngår egne kontoer for bundne skattetreksmidler med kr 1 742 790. Skyldig skattetrekk er kr 1 729 944.

## Note 12 - Aksjekapital

Morselskapet har 447 aksjer, pålydende kr 500,00, noe som gir en samlet aksjekapital på kr 223 500. Foretaket har én aksjeklasse.



## Note 13 - Aksjonærer

Foretakets aksjonærer pr 31.12.2019

Foretaket har 2 aksjonærer.

Aksjonærens navn	Antall aksjer	Eierandel
SKALLEBERG, TORBJØRN,	224	50,11%
SKALLEBERG, ANDREAS,	223	49,89%
<b>Sum</b>	<b>447</b>	<b>100,00%</b>

Legally signed by  
Andreas Skalleberg  
20.05.2020

Legally signed by  
Torbjørn Skalleberg  
20.05.2020

## Note 14 - Egenkapital

Egenkapital morselskap	Aksjekapital	Overkurs	Annen EK	Sum
Egenkapital 01.01.2019	223 500	1 100 223	3 548 019	4 871 742
Reduksjon AK/overkurs		(1 072 800)		(1 072 800)
Årets resultat			259 993	259 993
<b>Egenkapital 31.12.2019</b>	<b>223 500</b>	<b>27 423</b>	<b>3 808 012</b>	<b>4 058 935</b>

Egenkapital konsern	Aksjekapital	Overkurs	Annen innsk. EK	Annen EK	Sum
Egenkapital 01.01.2019	223 500	1 803 523	1 269 455	28 856 685	32 153 163
Reduksjon AK/overkurs		(1 072 800)			(1 072 800)
Årets resultat				21 070 940	21 070 940
<b>Egenkapital 31.12.2019</b>	<b>223 500</b>	<b>730 723</b>	<b>1 269 455</b>	<b>49 927 625</b>	<b>52 151 303</b>

## Note 15 - Pantstillelser og garantier - konsern

Leif Skalleberg AS har en ubenyttet kreditt på kr. 25 000 000,-. I tillegg er det stilt en bankgaranti på kr. 1 100 000,- i forbindelse med husleieavtalen for en av avdelingene. Utover dette har Leif Skalleberg AS stilt som kausjonist for lån opptatt av Østerskogen 48 AS. Skalleberg Holding AS har avgitt kausjonserklæring pålydende kr. 5 000 000,-.

### Pantstillelser og garantier

Spesifikasjon	2019	2018
Gjeld til kredittinstitusjoner	96 352 622	89 266 312
<b>Sum</b>	<b>96 352 622</b>	<b>89 266 312</b>

Av langsiktig gjeld på kr 96 352 622 forfaller kr 75 196 682 om mer enn 5 år.

Bokført verdi av eiendeler stillet som sikkerhet for dette er:

Spesifikasjon	2019	2018
Varelager - Begrenset oppad til kr. 100 000 000	68 425 897	65 454 050
Driftsløsøre - Begrenset oppad til kr. 6 000 000	3 467 294	4 344 779
Fast eiendom	73 291 784	73 087 162
Kundefordringer i Leif Skalleberg - Begrenset oppad til kr. 6 000 000	7 163 292	283 425
<b>Sum</b>	<b>152 348 267</b>	<b>143 169 416</b>


En av aksjonærene har stillet sikkerhet i aksjer i Skalleberg Eiendom AS for pålydene kr. 5 000 000 for lån i Østerskogen 48 AS.


Det er pant i gnr/bnr. 79/324. Eiendommen er skjøttet over fra Leif Skalleberg AS i 2017.



## Note 16 - Gjeld og renter til nærstående

Leif Skalleberg AS har følgende gjeld til styret:

 Legally signed by  
Andreas Skalleberg  
20.05.2020

 Legally signed by  
Torbjørn Skalleberg  
20.05.2020

Spesifikasjon	2019	2018
Fordring/gjeld til aksjonær	64 101	(17 557)
Renter av gjelden	0	12 209

Lånet er ikke regulert i låneavtale, og det er ikke avtalt tilbakebetalingstidspunkt.

## Note 17 - Mellomværende med selskap i samme konsern og nærstående

<i>Morselskap</i>		Mellomværende med konsernselskaper	<i>Konsern</i>	
2019	2018		2019	2018
18 620 521	(272 853)	Fordringer/Gjeld Leif Skalleberg AS	0	0
3 939 003	3 787 503	Fordringer Østerskogen 48 AS	0	0
<b>22 559 524</b>	<b>3 514 650</b>	<b>Sum mellomværende</b>	<b>0</b>	<b>0</b>



## Årsberetning 2019 SKALLEBERG HOLDING AS



### Virksomhetens art og hvor den drives

Skalleberg Holding AS sin virksomhet er å opptre som holdingselskap. Selskapet har forretningskontor i Grimstad kommune og er aktiv innenfor detaljhandel, netthandel, IT- og utvikling og eiendomsinvesteringer.

Datterselskaper (heleid) av Skalleberg Holding AS:

- Leif Skalleberg AS
  - Eier av Lekekassen.no
  - Eier av 2 fysiske leketøysbutikker
- Østerskogen 48 AS
  - Eiendomsselskap som eier lageret på 14 200 m<sup>2</sup> i Grimstad
  - Utleier til Leif Skalleberg AS av lagerbygg
- TAS Import AS
  - Importselskap som styret alt av import for Leif Skalleberg AS
- Shopsystem AS
  - Utvikler teknologi for Leif Skalleberg AS
  - Har 3 fulltidsansatte per 2019
- Toyspace AB
  - Stiftet i 2018, men først operativt fra mai 2019
  - Var en suksess i 2019 og det er knyttet store forventninger til 2020
  - Lager- og alle andre funksjoner styres ifra Norge (bortsett fra regnskap)

Det utarbeides konsernregnskap for alle selskaper i Skalleberg Holding AS.

### Fortsatt drift

I samsvar med regnskapslovens § 3-3 bekreftes det at forutsetningen om fortsatt drift er lagt til grunn ved utarbeidelse av regnskapet.

### Redegjørelse for konsernregnskapet 2019

Konsernet oppnådde et ordinært resultat før skatt i 2019 på kr. 27 244 766 (mot kr. 10 533 811 i 2018), en 158% vekst i bunnlinjen, noe som styret er meget tilfreds med. Etter flere år med store investeringer i lager- og IT-løsninger har man klart å oppnå stordriftsfordeler og høyere inntjening. Årsresultat for konsernet i 2019 er på kr. 21 070 940 (mot kr. 8 135 506 i 2018).

Konsernets totale balanse er kr. 216 584 190 (mot kr. 162 729 008 i 2018) hvorav Egenkapital (EK) utgjør kr. 52 151 303 (mot EK kr. 32 153 163 i 2018). Dette gir konsernet en EK% på 24,1% per 31.12.2019 (opp fra 20% i 2018). Styret har ikke vedtatt noe utbytte for 2019 og velger å styrke EK i konsernet.

Skalleberg Holding AS (Morselskapet) oppnådde et Årsresultat i 2019 på kr. 259 993 (mot kr. 15 675 i 2018). Morselskapet har pr 31.12.2019 en bokført egenkapital på kr. 4 058 935 og en total balansesum er på kr. 70 780 487. Det ble utbetalt kr. 1 072 800 fra overkurs til aksjonærene i 2019.

Konsernets kontantstrøm fra virksomheten endte på kr. 46 535 039 (kr. 7 636 111 i 2018). Konsernet har hatt et moderat nivå på investeringene i 2019 og hadde en negativ kontantstrøm knyttet til disse på kr. 3 299 302 (kr. 53 523 124 i 2018). Konsernets kontantstrømmer fra finansieringsaktiviteter endte med tilførsel av kontanter på kr. 5 713 188 (kr. 41 823 274 i 2018).

### 2019 og fremtidig utvikling til datterselskaper

Leif Skalleberg AS – refererer til årsberetningen for 2019. Konsernet er meget tilfreds med utviklingen til Leif Skalleberg AS og avdelingene Lekekassen.no og de to fysiske butikkene. Det er forventet et nytt rekordår i 2020, både med tanke på omsetning og bunnlinje. Omsetningen for 2019 ble på kr. 274 815 847 (mot 183 013 234 i 2018) som gir en vekst på over 50% i omsetning. Årsresultatet i selskapet ble kr. 18 235 768 (mot 5 776 048 i 2018). Veksten i bunnlinjen er på 215% og illustrerer den flotte utviklingen til selskapet. Leif Skalleberg AS forventer en vekst på mellom 40-60% i 2020.

Toyspace AB ble stiftet i 2018, og er et datterselskap eiet av Skalleberg Holding AS i Norge. Styret er meget tilfreds med oppstarten og utviklingen til den svenske delen av konsernet, og det er knyttet store forventninger til utviklingen i 2020. Det var på forhånd ventet at ToySpace AB ville gi et negativt bidrag til konsernet, men tallene for 2019 viser et Årsresultat på SEK 1 242 193 (NOK 1 172 879). Omsetningen i 2019 var på SEK 21 191 639. Den foreløpige utviklingen i 2020 tilsier at disse tallene vil ytterligere styrke seg for regnskapet for 2020. Konsernet forventer en omsetning på mellom 70-100 mill. SEK i Sverige i 2020.



Legally signed by  
Andreas Skalleberg  
20.05.2020

Legally signed by  
Torbjørn Skalleberg  
20.05.2020

Nettbutikken til Toyspace AB er driftet av Leif Skalleberg AS. Alle lagerfunksjoner er innleid av Leif Grimstad. Man vil i Sverige også benytte seg av den samme teknologien som ShopSystem AS utviklet i Skalleberg AS. Dette vil gi stordriftsfordeler for både den norske og den svenske virksomheten på sikt.

Østerskogen 48 AS fullførte i 2018 oppbyggingen av et nytt lagertilbygg på 8 000 m<sup>2</sup>, noe som ga leietaker, Leif Skalleberg AS, et totalt lagerareal på 14 200 m<sup>2</sup>. Det var ingen vesentlige utbygginger av lageret i 2019. Det ble også i 2018 bygget nye kontorfasiliteter og kantine. Årsresultat for 2019 viser et underskudd på kr. -132 350 (mot et årsresultat i 2018 på kr. 952 339). Årsaken til det negative resultat ligger i økte avskrivninger på bygningsmassen og inventar, som økte til kr. 3 021 825 (fra 1 597 536 i 2018). Husleien økes ytterligere i 2020 for å sikre et overskudd i dette selskapet i 2020. Styret har bestemt at gjelden på bygningsmassen skal nedbetales innen åtte til ti år, så langt overskuddene til konsernet tillater en raskere nedbetaling enn først planlagt.

Shopsystem AS, som utvikler og vedlikeholder all teknologi for konsernet, hadde i 2019 fire ansatte. Det er i året 2019 utviklet nye IT-systemer, samt arbeidet med vesentlige oppgraderinger av Lekekassen og ToySpace sin teknologi. Årsresultat for 2019 ble på kr. 207 195 (mot 219 659 i 2018). Utviklingskostnader for konsernet utgjør 1,31% i 2019 (mot ca. 2% i 2018).

TAS Import AS, som er importselskapet til konsernet, hadde en økning i omsetning på 16% i 2019 til kr. 118 758 863 (16% vekst). Årsresultatet for 2019 var kr. 2 158 538 (mot 1 178 999 i 2018).

#### **Covid-19 – og hvilken innvirkning det har på konsernet**

Covid-19 har hatt en svært positiv innvirkning på konsernet og gjør at man må oppjustere omsetnings- og inntjeningsnivået for 2020. Omsetningsveksten i mars og april i 2020 har vært enorm, og man forventer at denne veksten vil vedvare i 2020.

#### **Finansiell risiko**

Kraftig vekst medfører økt finansiell risiko, og det er daglig leders vurdering at denne risikoen er hensyntatt og under full kontroll.

Finanskostnader økte til kr. 5 160 245 i 2019 (mot kr. 2 978 830 i 2018) som er en økning på 73%. De økte finanskostnadene skyldes hovedsakelig økt varelager i perioden juni til oktober, samt økte NIBOR-rente i perioden. I 2020 så forventer konsernet en reduksjon i finanskostnader, grunnet lavere renter og forsterket EK.

Styret vurderer videre at en EK% på 24% for konsernet er tilfredsstillende, men man ønsker samtidig at denne skal styrkes i årene som kommer.

#### **Valutarisiko**

TAS Import AS håndterer all import av varer utenfor Norge i konsernet, og det er styrets vurdering at daglig leder, ved Olav Trondsen, har god kontroll på risikoaspekter knyttet til valutahandel.

Konsernet og TAS Import AS opplevde en svakere kronekurs i 2019 enn man hadde ventet på forhånd, og man vurderte fortløpende ulike sikringstiltak mot fluktuerende valutasingninger. Mer enn 90% av firmaets innkjøp er direkte eller indirekte knyttet til fremmed valuta, noe som gjør en svak kronekurs hemmende for inntjeningen og stabiliteten på marginer.

I 2020 så har valutakursene utviklet seg videre i en svært negativ retning for konsernet, og man vil måtte justere priser på en rekke varer for å dekke inn noe av tapet knyttet til dette.

Det må poengteres at online-aktører er mindre sårbare for valutasingninger, da endringer av utsalgspriser skjer opptil flere ganger per år for ulike varelinjer, og det er enklere enn noensinne å regulere utsalgspriser ved endringer i inntakskost. Ledelsen vurderer dermed ikke svingninger i valutakursene som et stort problem, slik kanskje mange andre foretak gjør.


#### **Likviditetsrisiko**


Likviditeten og inntjeningen i konsernet er god. Det er styrets vurdering at man har tilstrekkelig finansiering på plass i de neste årene. Konsernet har en bank som er interessert i å finansiere videre vekst og fremtidige prosjekter.

#### **Arbeidsmiljø**

Arbeidsmiljøet ansees som godt. Sykefraværet har ligget på et tilfredsstillende nivå. I 2019 var sykefraværet vært 3,4 % som er tilsvarende som for 0,3% lavere enn for 2018. Det har ikke blitt rapportert om noen alvorlige skader eller ulykker på arbeidsplassen. Det er foretatt risikoanalyser med tanke på sikkerheten til de ansatte (spesielt de i lagerfunksjonen).



 Legally signed by  
Andreas Skalleberg  
20.05.2020

 Legally signed by  
Torbjørn Skalleberg  
20.05.2020

## Likestilling

Konsernet har som mål å være en arbeidsplass der det råder full likestilling mellom kvinner og menn. Konsernet har i sin policy innarbeidet bestemmelser som tar sikte på at det ikke forekommer forskjellsbehandling grunnet kjønn i saker som for eksempel lønn, avansement og rekruttering. Selskapet har tradisjonelt rekruttert fra miljøer hvor antall kvinner og menn er jevnt representert.

I styret sitter det to menn. Selskapet har ingen planlagte eller iverksatte tiltak for ytterligere å fremme likestillingen i selskapet, da dette ikke vil være hensiktsmessig i et selskap av denne størrelsen.

## Diskriminering

Diskrimineringslovens formål er å fremme likestilling, sikre like muligheter og rettigheter og å hindre diskriminering på grunn av etnisitet, nasjonal opprinnelse, avstamning, hudfarge, språk, religion og livssyn. Konsernet arbeider aktivt, målrettet og planmessig for å fremme lovens formål innenfor vår virksomhet. Aktivitetene omfatter blant annet rekruttering, lønns- og arbeidsvilkår, forfremmelse, utviklingsmuligheter og beskyttelse mot trakassering.

## Ytre miljø

Virksomhetens bransje medfører verken forurensing eller utslipp som kan være til skade for det ytre miljø utover det som er normalt for et selskap som driver innenfor denne bransjen.

Grimstad, 20.05.2020

\_\_\_\_\_  
Torbjørn Skalleberg  
Styrets leder

\_\_\_\_\_  
Andreas Skalleberg  
Styremedlem/Daglig leder



## Kontantstrømoppstilling pr 31. desember 2019 SKALLEBERG HOLDING AS

Morselskap			Konsern	
2019	2018		2019	2018
<b>Likvider tilført/brukt på virksomheten:</b>				
333 325	24 843	Årsresultat før skatt	27 244 766	10 533 811
0	0	+/- Tap/gevinst ved salg av anleggsmidler	0	0
0	0	+ Ordinære avskrivninger	1 021 500	2 534 815
(9 168)	(7 925)	+/- Periodens betalte skatt	 Legally signed by Andreas Skalleberg 20.05.2020	(1 880 087)
324 157	16 918	Tilført fra årets virksomhet	 Legally signed by Torbjørn Skalleberg 20.05.2020	11 188 539
12 500	(625)	+/- Endr. i lager, debitorer og kreditorer	3 011 701	(18 564 576)
(459 361)	(30 695)	+/- Endr. i andre tidsavgrensningposter	14 231 622	15 012 148
(122 704)	(14 402)	A = Netto likviditetsendr. fra virksomhet	46 535 039	7 636 111
<b>Likvider tilført/brukt på investeringer:</b>				
0	0	- Investeringer i varige driftsmidler	(3 299 302)	(50 159 561)
0	0	+ Salg av varige driftsmidler (salgssum)	0	0
29 249 598	9 144 104	+/- Endring andre investeringer	0	(3 363 563)
29 249 598	9 144 104	B = Netto likviditetsendr. fra investering	(3 299 302)	(53 523 124)
<b>Likvider tilført/brukt på finansiering:</b>				
19 250 000	0	+ Opptak av ny gjeld ( korts. og langs.)	19 250 000	62 905 625
(1 072 800)	0	- Utbetaling til aksjonærer	(1 072 800)	0
(962 502)	(9 117 457)	- Nedbetaling av gammel gjeld	(12 464 012)	(21 082 351)
17 214 698	(9 117 457)	C = Netto likviditetsendr. fra finansiering	5 713 188	41 823 274
27 961	15 716	+ Likviditetsbeholdning 1.1.	11 975 377	16 039 116
46 341 592	12 245	A+B+C Netto endr. i likvider gjennom året	48 948 925	(4 063 739)
46 369 553	27 961	= Likviditetsbeholdning 31.12.	60 924 302	11 975 377



Til generalforsamlingen i Skalleberg Holding AS

## *Uavhengig revisors beretning*

### *Uttalelse om revisjonen av årsregnskapet*

---

#### *Konklusjon*

Vi har revidert Skalleberg Holding AS' årsregnskap, som består av:

- selskapsregnskapet, som består av balanse per 31. desember 2019, resultatregnskap og kontantstrømoppstilling for regnskapsåret avsluttet per denne datoen og noter til årsregnskapet, herunder et sammendrag av viktige regnskapsprinsipper, og
- konsernregnskapet, som består av balanse per 31. desember 2019, resultatregnskap og kontantstrømoppstilling for regnskapsåret avsluttet per denne datoen og noter til årsregnskapet, herunder et sammendrag av viktige regnskapsprinsipper.

Etter vår mening:

- er årsregnskapet avgitt i samsvar med lov og forskrifter
- gir det medfølgende selskapsregnskapet et rettviseende bilde av den finansielle stillingen til Skalleberg Holding AS per 31. desember 2019 og av selskapets resultater og kontantstrømmer for regnskapsåret som ble avsluttet per denne datoen i samsvar med regnskapslovens regler og god regnskapsskikk i Norge.
- gir det medfølgende konsernregnskapet et rettviseende bilde av den finansielle stillingen til konsernet Skalleberg Holding AS per 31. desember 2019 og av konsernets resultater og kontantstrømmer for regnskapsåret som ble avsluttet per denne datoen i samsvar med regnskapslovens regler og god regnskapsskikk i Norge.

---

#### *Grunnlag for konklusjonen*

Vi har gjennomført revisjonen i samsvar med lov, forskrift og god revisjonsskikk i Norge, herunder de internasjonale revisjonsstandardene International Standards on Auditing (ISA-ene). Våre oppgaver og plikter i henhold til disse standardene er beskrevet i Revisors oppgaver og plikter ved revisjon av årsregnskapet. Vi er uavhengige av selskapet og konsernet slik det kreves i lov og forskrift, og har overholdt våre øvrige etiske forpliktelser i samsvar med disse kravene. Etter vår oppfatning er innhentet revisjonsbevis tilstrekkelig og hensiktsmessig som grunnlag for vår konklusjon.

---

#### *Øvrig informasjon*

Ledelsen er ansvarlig for øvrig informasjon. Øvrig informasjon omfatter informasjon i årsrapporten bortsett fra årsregnskapet og den tilhørende revisjonsberetningen.

Vår uttalelse om revisjonen av årsregnskapet dekker ikke øvrig informasjon, og vi attesterer ikke den øvrige informasjonen.

---

PricewaterhouseCoopers AS, Gravane 26, Postboks 447, NO-4664 Kristiansand

T: 02316, org. no.: 987 009 713 MVA, [www.pwc.no](http://www.pwc.no)

Statsautoriserte revisorer, medlemmer av Den norske Revisorforening og autorisert regnskapsførererselskap



Uavhengig revisors beretning - Skalleberg Holding AS

I forbindelse med revisjonen av årsregnskapet er det vår oppgave å lese øvrig informasjon med det formål å vurdere hvorvidt det foreligger vesentlig inkonsistens mellom øvrig informasjon og årsregnskapet, kunnskap vi har opparbeidet oss under revisjonen, eller hvorvidt den tilsynelatende inneholder vesentlig feilinformasjon.

Dersom vi konkluderer med at den øvrige informasjonen inneholder vesentlig feilinformasjon er vi pålagt å rapportere det. Vi har ingenting å rapportere i så henseende.

---

### *Styrets og daglig leders ansvar for årsregnskapet*

Styret og daglig leder (ledelsen) er ansvarlig for å utarbeide årsregnskapet i samsvar med lov og forskrifter, herunder for at det gir et rettviseende bilde i samsvar med regnskapslovens regler og god regnskapsskikk i Norge. Ledelsen er også ansvarlig for slik intern kontroll som den finner nødvendig for å kunne utarbeide et årsregnskap som ikke inneholder vesentlig feilinformasjon, verken som følge av misligheter eller utilsiktede feil.

Ved utarbeidelsen av årsregnskapet er ledelsen ansvarlig for å ta standpunkt til selskapets og konsernets evne til fortsatt drift, og på tilbørlig måte å opplyse om forhold av betydning for fortsatt drift. Forutsetningen om fortsatt drift skal legges til grunn for årsregnskapet så lenge det ikke er sannsynlig at virksomheten vil bli avviklet.

---

### *Revisors oppgaver og plikter ved revisjonen av årsregnskapet*

Vårt mål med revisjonen er å oppnå betryggende sikkerhet for at årsregnskapet som helhet ikke inneholder vesentlig feilinformasjon, verken som følge av misligheter eller utilsiktede feil, og å avgi en revisjonsberetning som inneholder vår konklusjon. Betyggende sikkerhet er en høy grad av sikkerhet, men ingen garanti for at en revisjon utført i samsvar med lov, forskrift og god revisjonsskikk i Norge, herunder ISA-ene, alltid vil avdekke vesentlig feilinformasjon som eksisterer. Feilinformasjon kan oppstå som følge av misligheter eller utilsiktede feil. Feilinformasjon blir vurdert som vesentlig dersom den enkeltvis eller samlet med rimelighet kan forventes å påvirke økonomiske beslutninger som brukerne foretar basert på årsregnskapet.

For videre beskrivelse av revisors oppgaver og plikter vises det til:  
<https://revisorforeningen.no/revisjonsberetninger>

### *Uttalelse om andre lovmessige krav*

---

#### *Konklusjon om årsberetningen*

Basert på vår revisjon av årsregnskapet som beskrevet ovenfor, mener vi at opplysningene i årsberetningen om årsregnskapet og forutsetningen om fortsatt drift er konsistente med årsregnskapet og i samsvar med lov og forskrifter.

---

#### *Konklusjon om registrering og dokumentasjon*

Basert på vår revisjon av årsregnskapet som beskrevet ovenfor, og kontrollhandlinger vi har funnet nødvendig i henhold til internasjonal standard for attestasjonsoppdrag (ISAE) 3000 «Attestasjonsoppdrag som ikke er revisjon eller forenklet revisorkontroll av historisk finansiell informasjon», mener vi at ledelsen har oppfylt sin plikt til å sørge for ordentlig og oversiktlig

(2)



Uavhengig revisors beretning - Skalleberg Holding AS

registrering og dokumentasjon av selskapets regnskapsopplysninger i samsvar med lov og god bokføringskikk i Norge.

Kristiansand, 20. mai 2020  
**PricewaterhouseCoopers AS**

Kai Arne Halvorsen  
Statsautorisert revisor  
(elektronisk signert)

(3)



 Securely signed with Brevio

Revisjonsberetning - Skalleberg Holding AS

**Signers:**

<i>Name</i>	<i>Method</i>	<i>Date</i>
Halvorsen, Kai Arne	BANKID_MOBILE	2020-05-21 12:33

**This document package contains:**

- Closing page (this page)
- The original document(s)
- The electronic signatures. These are not visible in the document, but are electronically integrated.



This file is sealed with a digital signature.  
The seal is a guarantee for the authenticity  
of the document.