



## ÅRSREGNSKAPET FOR REGNSKAPSÅRET 2023 - GENERELL INFORMASJON

### Enheten

Organisasjonsnummer: 920 322 433  
Organisasjonsform: Aksjeselskap  
Foretaksnavn: OPCOM AS  
Forretningsadresse: Sørlandsveien 790  
8617 DALSGRENDA

### Regnskapsår

Årsregnskapets periode: 01.01.2023 - 31.12.2023

### Konsern

Morselskap i konsern: Nei

### Regnskapsregler

Regler for små foretak benyttet: Ja  
Benyttet ved utarbeidelsen av årsregnskapet til selskapet: Regnskapslovens alminnelige regler

### Årsregnskapet fastsatt av kompetent organ

Bekreftet av representant for selskapet: Ole-Petter Kornelius Landewall  
Dato for fastsettelse av årsregnskapet: 18.03.2024

### Grunnlag for avgivelse

År 2023: Årsregnskapet er elektronisk innlevert  
År 2022: Tall er hentet fra elektronisk innlevert årsregnskap fra 2023

*Det er ikke krav til at årsregnskapet m.v. som sendes til Regnskapsregisteret er undertegnet. Kontrollen på at dette er utført ligger hos revisor/enhetens øverste organ. Sikkerheten ivaretas ved at innsender har rolle/rettighet for innsending av årsregnskapet via Altinn, og ved at det bekreftes at årsregnskapet er fastsatt av kompetent organ.*

Brønnøysundregistrene, 24.07.2025



## Resultatregnskap

Beløp i: NOK	Note	2023	2022
<b>RESULTATREGNSKAP</b>			
<b>Inntekter</b>			
Salgsinntekt		42 164 576	20 302 957
Annen driftsinntekt			48 813
<b>Sum inntekter</b>		<b>42 164 576</b>	<b>20 351 770</b>
<b>Kostnader</b>			
Varekostnad		6 965 722	479 606
Lønnskostnad	1	18 422 630	11 469 902
Avskrivning av driftsmidler og immaterielle eiendeler	2	1 686 747	966 603
Annen driftskostnad	1	12 621 029	7 197 784
<b>Sum kostnader</b>		<b>39 696 128</b>	<b>20 113 896</b>
<b>Driftsresultat</b>		<b>2 468 448</b>	<b>237 874</b>
<b>Finansinntekter og finanskostnader</b>			
Annen renteinntekt		19 952	810
Annen finansinntekt		15 921	
<b>Sum finansinntekter</b>		<b>35 873</b>	<b>810</b>
Annen rentekostnad		346 232	221 367
Annen finanskostnad		25 204	
<b>Sum finanskostnader</b>		<b>371 436</b>	<b>221 367</b>
<b>Netto finans</b>		<b>-335 563</b>	<b>-220 557</b>
<b>Ordinært resultat før skattekostnad</b>		<b>2 132 885</b>	<b>17 317</b>
Skattekostnad	3	472 031	4 492
<b>Ordinært resultat etter skattekostnad</b>		<b>1 660 854</b>	<b>12 825</b>
<b>Årsresultat</b>	4	<b>1 660 854</b>	<b>12 825</b>
<b>Årsresultat etter minoritetsinteresser</b>		<b>1 660 854</b>	<b>12 825</b>
<b>Totalresultat</b>		<b>1 660 854</b>	<b>12 825</b>



## Resultatregnskap

<b>Beløp i: NOK</b>	<b>Note</b>	<b>2023</b>	<b>2022</b>
<b>Overføringer og disponeringer</b>			
Avgitt konsernbidrag		220 000	1 600 000
Avsatt til annen egenkapital		1 440 854	
Overført fra annen egenkapital			-1 587 175
<b>Sum overføringer og disponeringer</b>		<b>1 660 854</b>	<b>12 825</b>



## Balanse

Beløp i: NOK	Note	2023	2022
<b>BALANSE - EIENDELER</b>			
<b>Anleggsmidler</b>			
<b>Immaterielle eiendeler</b>			
Utsatt skattefordel	3		
<b>Varige driftsmidler</b>			
Tomter, bygninger o.a. fast eiendom	2	994 239	
Maskiner og anlegg	2	7 764 175	4 725 857
Skip og flytende installasjoner	2		
Driftsløsøre, inventar o.a. utstyr	2	109 752	
<b>Sum varige driftsmidler</b>	2	<b>8 868 166</b>	<b>4 725 857</b>
<b>Sum anleggsmidler</b>		<b>8 868 166</b>	<b>4 725 857</b>
<b>Omløpsmidler</b>			
<b>Varer</b>			
<b>Sum varer</b>		<b>1 747 283</b>	
<b>Fordringer</b>			
Kundefordringer		3 366 107	507 431
Andre kortsiktige fordringer		367 785	221 982
Konsernfordringer	5	567 966	2 128 422
<b>Sum fordringer</b>		<b>4 301 858</b>	<b>2 857 835</b>
<b>Bankinnskudd, kontanter og lignende</b>			
Bankinnskudd, kontanter o.l.	6	2 358 804	1 378 769
<b>Sum bankinnskudd, kontanter og lignende</b>		<b>2 358 804</b>	<b>1 378 769</b>
<b>Sum omløpsmidler</b>		<b>8 407 945</b>	<b>4 236 605</b>
<b>SUM EIENDELER</b>		<b>17 276 112</b>	<b>8 962 462</b>

## BALANSE - EGENKAPITAL OG GJELD

### Egenkapital



## Balanse

Beløp i: NOK	Note	2023	2022
<b>Innskutt egenkapital</b>			
Aksjekapital	7	100 000	100 000
Beholdning av egne aksjer	7		
<b>Sum innskutt egenkapital</b>		<b>100 000</b>	<b>100 000</b>
<b>Opptjent egenkapital</b>			
Annen egenkapital		2 327 218	38 872
<b>Sum opptjent egenkapital</b>		<b>2 327 218</b>	<b>38 872</b>
<b>Sum egenkapital</b>	4	<b>2 427 218</b>	<b>138 872</b>
<b>Gjeld</b>			
<b>Langsiktig gjeld</b>			
Utsatt skatt	3	185 421	45 075
<b>Sum avsetninger for forpliktelser</b>		<b>185 421</b>	<b>45 075</b>
<b>Annen langsiktig gjeld</b>			
Gjeld til kredittinstitusjoner		6 248 214	3 854 358
<b>Sum annen langsiktig gjeld</b>		<b>6 248 214</b>	<b>3 854 358</b>
<b>Sum langsiktig gjeld</b>		<b>6 433 635</b>	<b>3 899 433</b>
<b>Kortsiktig gjeld</b>			
Leverandørgjeld		1 511 507	469 104
Betalbar skatt	3	331 685	
Skyldig offentlige avgifter		4 037 368	1 394 105
Kortsiktig konserngjeld	5	220 000	1 600 000
Annen kortsiktig gjeld		2 314 699	1 460 947
<b>Sum kortsiktig gjeld</b>		<b>8 415 258</b>	<b>4 924 157</b>
<b>Sum gjeld</b>		<b>14 848 894</b>	<b>8 823 590</b>
<b>SUM EGENKAPITAL OG GJELD</b>		<b>17 276 112</b>	<b>8 962 462</b>



## Brønnøysundregistrene

### ÅRSREGNSKAP FOR REGNSKAPSÅRET 2023 - GENERELL INFORMASJON

Journalnummer: 2024 428364

#### Enheten

Organisasjonsnummer: 920 322 433  
Organisasjonsform: Aksjeselskap  
Foretaksnavn: OPCOM AS  
Forretningsadresse: Sørlandsveien 790  
8617 DALSGRENDA

#### Regnskapsår

Årsregnskapets periode: 01.01.2023 - 31.12.2023

#### Konsern

Morselskap i konsern: Nei

#### Regnskapsregler

Regler for små foretak benyttet: Ja  
Benyttet ved utarbeidelsen av  
årsregnskapet til selskapet: Regnskapslovens alminnelige regler

#### Årsregnskapet fastsatt av kompetent organ

Bekreftet av representant for selskapet: Ole-Petter Kornelius Landewall  
Dato for fastsettelse av årsregnskapet: 18.03.2024

#### Revisjon

Årsregnskapet er utarbeidet av ekstern  
autorisert regnskapsfører: Ja  
Ekstern autorisert regnskapsfører har i  
løpet av regnskapsåret bistått ved den  
løpende regnskapsføringen eller utført  
andre tjenester for selskapet enn å  
utarbeide årsregnskapet: Ja

#### Grunnlag for avgivelse

År 2023: Årsregnskap er elektronisk innlevert.  
År 2022: Tall er hentet fra elektronisk innlevert årsregnskap fra 2023.

*Det er ikke krav til at årsregnskapet m.v. som sendes til Regnskapsregisteret er undertegnet. Kontrollen på at dette er utført ligger hos revisor/enhetens øverste organ. Sikkerheten ivaretas ved at innsender har rolle/rettighet for innsending av årsregnskapet via Altinn, og ved at det bekreftes at årsregnskapet er fastsatt av kompetent organ.*

Brønnøysundregistrene, 06.06.2024

---

Brønnøysundregistrene  
Postadresse: Postboks 900, 8910 Brønnøysund  
Telefon: 75 00 75 00  
E-post: firmapost@brreg.no Internett: www.brreg.no  
Organisasjonsnummer: 974 760 673



Organisasjonsnr: 920 322 433  
OPCOM AS

## RESULTATREGNSKAP

<b>Beløp i: NOK</b>	<b>Note</b>	<b>2023</b>	<b>2022</b>
<b>RESULTATREGNSKAP</b>			
<b>Inntekter</b>			
Salgsinntekt		42 164 576	20 302 957
Annen driftsinntekt			48 813
<b>Sum inntekter</b>		<b>42 164 576</b>	<b>20 351 770</b>
<b>Kostnader</b>			
Varekostnad		6 965 722	479 606
Lønnskostnad	1	18 422 630	11 469 902
Avskrivning av driftsmidler og immaterielle eiendeler	2	1 686 747	966 603
Annen driftskostnad	1	12 621 029	7 197 784
<b>Sum kostnader</b>		<b>39 696 128</b>	<b>20 113 896</b>
<b>Driftsresultat</b>		<b>2 468 448</b>	<b>237 874</b>
<b>Finansinntekter og finanskostnader</b>			
Annen renteinntekt		19 952	810
Annen finansinntekt		15 921	
<b>Sum finansinntekter</b>		<b>35 873</b>	<b>810</b>
Annen rentekostnad		346 232	221 367
Annen finanskostnad		25 204	
<b>Sum finanskostnader</b>		<b>371 436</b>	<b>221 367</b>
<b>Netto finans</b>		<b>-335 563</b>	<b>-220 557</b>
<b>Ordinært resultat før skattekostnad</b>			
Skattekostnad	3	2 132 885	17 317
<b>Ordinært resultat etter skattekostnad</b>		<b>472 031</b>	<b>4 492</b>
<b>Årsresultat</b>	4	<b>1 660 854</b>	<b>12 825</b>
<b>Årsresultat etter minoritetsinteresser</b>		<b>1 660 854</b>	<b>12 825</b>
<b>Totalresultat</b>		<b>1 660 854</b>	<b>12 825</b>
<b>Overføringer og disponeringer</b>			
Avgitt konsernbidrag		220 000	1 600 000
Avsatt til annen egenkapital		1 440 854	
Overført fra annen egenkapital			-1 587 175



Sum overføringer og  
disponeringer

1 660 854

12 825



Organisasjonsnr: 920 322 433  
OPCOM AS

## BALANSE

Beløp i: NOK	Note	2023	2022
<b>BALANSE - EIENDELER</b>			
<b>Anleggsmidler</b>			
<b>Immaterielle eiendeler</b>			
Utsatt skattefordel	3		
<b>Varige driftsmidler</b>			
Tomter, bygninger o.a. fast eiendom	2	994 239	
Maskiner og anlegg	2	7 764 175	4 725 857
Skip og flytende installasjoner	2		
Driftsløsøre, inventar o. a. utstyr	2	109 752	
<b>Sum varige driftsmidler</b>	<b>2</b>	<b>8 868 166</b>	<b>4 725 857</b>
<b>Sum anleggsmidler</b>		<b>8 868 166</b>	<b>4 725 857</b>
<b>Omløpsmidler</b>			
<b>Varer</b>			
<b>Sum varer</b>		<b>1 747 283</b>	
<b>Fordringer</b>			
Kundefordringer		3 366 107	507 431
Andre kortsiktige fordringer		367 785	221 982
Konsernfordringer	5	567 966	2 128 422
<b>Sum fordringer</b>		<b>4 301 858</b>	<b>2 857 835</b>
<b>Bankinnskudd, kontanter og lignende</b>			
Bankinnskudd, kontanter o. l.	6	2 358 804	1 378 769
<b>Sum bankinnskudd, kontanter og lignende</b>		<b>2 358 804</b>	<b>1 378 769</b>
<b>Sum omløpsmidler</b>		<b>8 407 945</b>	<b>4 236 605</b>
<b>SUM EIENDELER</b>		<b>17 276 112</b>	<b>8 962 462</b>
<b>BALANSE - EGENKAPITAL OG GJELD</b>			
<b>Egenkapital</b>			
<b>Innskutt egenkapital</b>			
Aksjekapital	7	100 000	100 000
Beholdning av egne aksjer	7		
<b>Sum innskutt egenkapital</b>		<b>100 000</b>	<b>100 000</b>



<b>Opptjent egenkapital</b>			
Annen egenkapital		2 327 218	38 872
<b>Sum opptjent egenkapital</b>		<b>2 327 218</b>	<b>38 872</b>
<b>Sum egenkapital</b>	<b>4</b>	<b>2 427 218</b>	<b>138 872</b>
<b>Gjeld</b>			
<b>Langsiktig gjeld</b>			
Utsatt skatt	3	185 421	45 075
<b>Sum avsetninger for forpliktelseser</b>		<b>185 421</b>	<b>45 075</b>
<b>Annen langsiktig gjeld</b>			
Gjeld til kredittinstitusjoner		6 248 214	3 854 358
<b>Sum annen langsiktig gjeld</b>		<b>6 248 214</b>	<b>3 854 358</b>
<b>Sum langsiktig gjeld</b>		<b>6 433 635</b>	<b>3 899 433</b>
<b>Kortsiktig gjeld</b>			
Leverandørgjeld		1 511 507	469 104
Betalbar skatt	3	331 685	
Skyldig offentlige avgifter		4 037 368	1 394 105
Kortsiktig konserngjeld	5	220 000	1 600 000
Annen kortsiktig gjeld		2 314 699	1 460 947
<b>Sum kortsiktig gjeld</b>		<b>8 415 258</b>	<b>4 924 157</b>
<b>Sum gjeld</b>		<b>14 848 894</b>	<b>8 823 590</b>
<b>SUM EGENKAPITAL OG GJELD</b>		<b>17 276 112</b>	<b>8 962 462</b>



Organisasjonsnr: 920 322 433  
OPCOM AS

NOTEOPPLYSNINGER - SELSKAP - alle poster oppgitt i hele tall

## Note

Antall årsverk i regnskapsåret  
20.00

Sum Beløp

Balanseført verdi 31.12. Varige driftsmidler Immaterielle eiend.

## Konsernregnskap

Morselskapet sitt navn

Forretningskontor for morselskapet

## Begrunnelse for at datterselskap er utelatt fra konsolideringen

Samlet beløp - tilknyttet selskap Årets Fjorårets

Samlet beløp - foretak i samme konsern Årets Fjorårets

Samlet beløp - foretak i samme konsern Årets Fjorårets

Samlet beløp - felles kontrollert virksomhet Årets Fjorårets

Pantstillelse Beløp

Beholdning av egne aksjer Antall Pålydende Andel av aksjek.



Til generalforsamlingen i Opcom AS

## Uavhengig revisors beretning

### Konklusjon

Vi har revidert årsregnskapet for Opcom AS som viser et overskudd på kr 1 660 854. Årsregnskapet består av balanse per 31. desember 2023, resultatregnskap for regnskapsåret avsluttet per denne datoen og noter til årsregnskapet, herunder et sammendrag av viktige regnskapsprinsipper.

Etter vår mening

- oppfyller årsregnskapet gjeldende lovkrav, og
- gir årsregnskapet et rettviseende bilde av selskapets finansielle stilling per 31. desember 2023 og av dets resultater for regnskapsåret avsluttet per denne datoen i samsvar med regnskapslovens regler og god regnskapsskikk i Norge.

### Grunnlag for konklusjonen

Vi har gjennomført revisjonen i samsvar med International Standards on Auditing (ISA-ene). Våre oppgaver og plikter i henhold til disse standardene er beskrevet nedenfor under "Revisors oppgaver og plikter ved revisjonen av årsregnskapet". Vi er uavhengige av selskapet i samsvar med kravene i relevante lover og forskrifter i Norge og International Code of Ethics for Professional Accountants (inkludert internasjonale uavhengighetsstandarder) utstedt av International Ethics Standards Board for Accountants (IESBA-reglene), og vi har overholdt våre øvrige etiske forpliktelser i samsvar med disse kravene. Innhentet revisjonsbevis er etter vår vurdering tilstrekkelig og hensiktsmessig som grunnlag for vår konklusjon.

### Andre forhold

Avlagt årsregnskap for foregående periode er ikke revidert og sammenligningstallene er dermed ikke revidert. Dette forholdet har ingen betydning for vår konklusjon om årsregnskapet.

Selskapet har gitt lån på kr 157 739 til aksjonær og aksjonærens ektefelle. Lånet er i strid med aksjeloven § 8-7 da selskapet ikke har fri egenkapital og det ikke er stillet betryggende sikkerhet for lånet. Dette forholdet kan etter vår mening medføre erstatningsansvar for styret/daglig leder.

### Ledelsens ansvar for årsregnskapet

Styret og daglig leder (ledelsen) er ansvarlige for å utarbeide årsregnskapet og for at det gir et rettviseende bilde i samsvar med regnskapslovens regler og god regnskapsskikk i Norge. Ledelsen er også ansvarlig for slik intern kontroll som den finner nødvendig for å kunne utarbeide et årsregnskap som ikke inneholder vesentlig feilinformasjon, verken som følge av misligheter eller utilsiktede feil.

Ved utarbeidelsen av årsregnskapet må ledelsen ta standpunkt til selskapets evne til fortsatt drift og opplyse om forhold av betydning for fortsatt drift. Forutsetningen om fortsatt drift skal legges til grunn for årsregnskapet så lenge det ikke er sannsynlig at virksomheten vil bli avvirket.




## Revisors oppgaver og plikter ved revisjonen av årsregnskapet

Vårt mål er å oppnå betryggende sikkerhet for at årsregnskapet som helhet ikke inneholder vesentlig feilinformasjon, verken som følge av misligheter eller utilsiktede feil, og å avgi en revisjonsberetning som inneholder vår konklusjon. Betryggende sikkerhet er en høy grad av sikkerhet, men ingen garanti for at en revisjon utført i samsvar med ISA-ene, alltid vil avdekke vesentlig feilinformasjon. Feilinformasjon kan oppstå som følge av misligheter eller utilsiktede feil. Feilinformasjon er å anse som vesentlig dersom den enkeltvis eller samlet med rimelighet kan forventes å påvirke de økonomiske beslutningene som brukerne foretar på grunnlag av årsregnskapet.

For videre beskrivelse av revisors oppgaver og plikter vises det til:  
<https://revisorforeningen.no/revisjonsberetninger>

Mo i Rana, 08.05.2024  
Helgeland Revisjon AS

  
\_\_\_\_\_  
Vibeke Martine Olsen  
Statsautorisert revisor



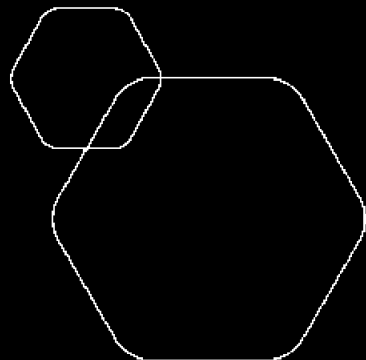
**Signing Information** Page 1/1

**Opcom AS 08.05.24.pdf**

<b>Name</b>	<b>Signed with</b>	<b>Signed at</b>
Larsen, Ole-Petter Kornelius	BANKID	2024-05-08 14:11:21



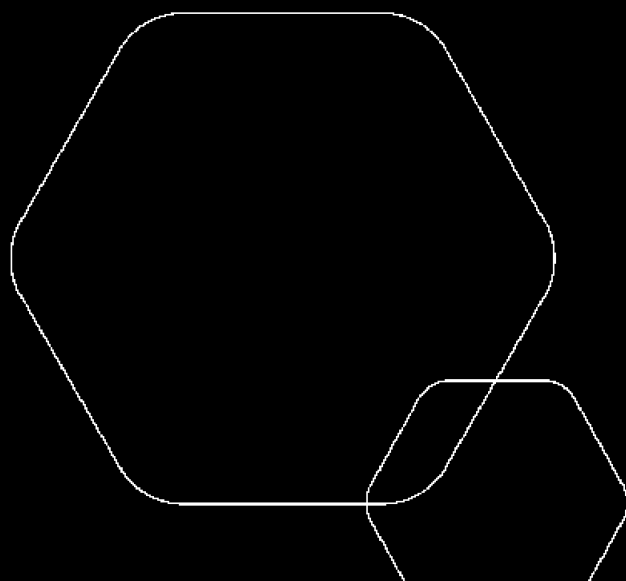
This document is electronically sealed and contains electronic signatures



# Årsregnskap 2023

## Opcom AS

Resultatregnskap  
Balanse  
Noter til regnskapet



Org.nr.: 920 322 433



### RESULTATREGNSKAP

#### OPCOM AS

DRIFTSINNEKTER OG DRIFTSKOSTNADER	Note	2023	2022
Salgsinntekt		42 164 576	20 302 957
Annen driftsinntekt		0	48 813
<b>Sum driftsinntekter</b>		<b>42 164 576</b>	<b>20 351 770</b>
Varekostnad		6 965 722	479 606
Lønnskostnad	1	18 422 630	11 469 902
Avskrivning av driftsmidler og immaterielle eiendeler	2	1 686 747	966 603
Annen driftskostnad	1	12 621 029	7 197 784
<b>Sum driftskostnader</b>		<b>39 696 128</b>	<b>20 113 896</b>
<b>Driftsresultat</b>		<b>2 468 448</b>	<b>237 874</b>
<b>FINANSINNEKTER OG FINANSKOSTNADER</b>			
Annen renteinntekt		19 952	810
Annen finansinntekt		15 921	0
Annen rentekostnad		346 232	221 367
Annen finanskostnad		25 204	0
<b>Resultat av finansposter</b>		<b>-335 563</b>	<b>-220 557</b>
<b>Resultat før skatt</b>		<b>2 132 885</b>	<b>17 317</b>
Skattekostnad	3	472 031	4 492
<b>Resultat etter skatt</b>		<b>1 660 854</b>	<b>12 825</b>
<b>Årsresultat</b>	4	<b>1 660 854</b>	<b>12 825</b>
<b>OVERFØRINGER</b>			
Avsatt konsernbidrag		220 000	1 600 000
Avsatt til annen egenkapital		1 440 854	0
Overført fra annen egenkapital		0	1 587 175
<b>Sum overføringer</b>		<b>1 660 854</b>	<b>12 825</b>



### BALANSE

#### OPCOM AS

EIENDELER	Note	2023	2022
<b>ANLEGGSMIDLER</b>			
<b>VARIGE DRIFTSMIDLER</b>			
Tomter, bygninger o.a. fast eiendom	2	994 239	0
Maskiner og anlegg	2	7 764 175	4 725 857
Driftsløsøre, inventar o.a. utstyr	2	109 752	0
<b>Sum varige driftsmidler</b>	<b>2</b>	<b>8 868 166</b>	<b>4 725 857</b>
<b>FINANSIELLE ANLEGGSMIDLER</b>			
<b>Sum anleggsmidler</b>		<b>8 868 166</b>	<b>4 725 857</b>
<b>OMLØPSMIDLER</b>			
Lager av varer og annen beholdning		1 747 283	0
<b>FORDRINGER</b>			
Kundefordringer		3 366 107	507 431
Andre kortsiktige fordringer		367 785	221 982
Konsernfordringer	5	567 966	2 128 422
<b>Sum fordringer</b>		<b>4 301 858</b>	<b>2 857 835</b>
Bankinnskudd, kontanter o.l.	6	2 358 804	1 378 769
<b>Sum omløpsmidler</b>		<b>8 407 945</b>	<b>4 236 605</b>
<b>Sum eiendeler</b>		<b>17 276 112</b>	<b>8 962 462</b>



## BALANSE

### OPCOM AS

EGENKAPITAL OG GJELD	Note	2023	2022
<b>EGENKAPITAL</b>			
<b>INNSKUTT EGENKAPITAL</b>			
Aksjekapital	7	100 000	100 000
<b>Sum innskutt egenkapital</b>		<b>100 000</b>	<b>100 000</b>
<b>OPPTJENT EGENKAPITAL</b>			
Annen egenkapital		2 327 218	38 872
<b>Sum opptjent egenkapital</b>		<b>2 327 218</b>	<b>38 872</b>
<b>Sum egenkapital</b>	<b>4</b>	<b>2 427 218</b>	<b>138 872</b>
<b>GJELD</b>			
<b>AVSETNING FOR FORPLIKTELSER</b>			
Utsatt skatt	3	185 421	45 075
<b>Sum avsetning for forpliktelser</b>		<b>185 421</b>	<b>45 075</b>
<b>ANNEN LANGSIKTIG GJELD</b>			
Gjeld til kredittinstitusjoner		6 248 214	3 854 358
<b>Sum annen langsiktig gjeld</b>		<b>6 248 214</b>	<b>3 854 358</b>
<b>KORTSIKTIG GJELD</b>			
Leverandørgjeld		1 511 507	469 104
Betalbar skatt	3	331 685	0
Skyldig offentlige avgifter		4 037 368	1 394 105
Konserngjeld	5	220 000	1 600 000
Annen kortsiktig gjeld		2 314 699	1 460 947
<b>Sum kortsiktig gjeld</b>		<b>8 415 258</b>	<b>4 924 157</b>
<b>Sum gjeld</b>		<b>14 848 894</b>	<b>8 823 590</b>
<b>Sum egenkapital og gjeld</b>		<b>17 276 112</b>	<b>8 962 462</b>

Mo i Rana, 08.05.2024  
Styret i Opcom AS

Ole-Petter Kornelius Landewall  
styreleder



## Regnskapsprinsipper

Årsregnskapet er satt opp i samsvar med regnskapsloven og NRS 8 - God regnskapsskikk for små foretak.

## DRIFTSINNETEKTER

Inntektsføring ved salg av varer skjer på leveringstidspunktet. Tjenester inntektsføres etter hvert som de leveres.

## SKATT

Skattekostnaden i resultatregnskapet omfatter både periodens betalbare skatt og endring i utsatt skatt. Utsatt skatt er beregnet med 22 % på grunnlag av de midlertidige forskjeller som eksisterer mellom regnskapsmessige og skattemessige verdier, samt ligningsmessig underskudd til fremføring ved utgangen av regnskapsåret. Skatteøkende og skattereduserende midlertidige forskjeller som reverserer eller kan reverseres i samme periode er utlignet og nettoført.

## KLASSIFISERING OG VURDERING AV ANLEGGSMIDLER

Anleggsmidler omfatter eiendeler bestemt til varig eie og bruk. Anleggsmidler er vurdert til anskaffelseskost. Varige driftsmidler balanseføres og avskrives over driftsmidlets økonomiske levetid. Avskrivningsperioden for fast eiendom anskaffet etter 2009 er dekomponert i en del som gjelder råbygget og en del som gjelder faste tekniske installasjoner. Varige driftsmidler nedskrives til gjenvinnbart beløp ved verdifall som forventes ikke å være forbigående. Gjenvinnbart beløp er det høyeste av netto salgsverdi og verdi i bruk. Verdi i bruk er nåverdi av fremtidige kontantstrømmer knyttet til eiendelen. Nedskrivningen reverseres når grunnlaget for nedskrivningen ikke lenger er til stede.

## KLASSIFISERING OG VURDERING AV OMLØPSMIDLER

Omløpsmidler og kortsiktig gjeld omfatter normalt poster som forfaller til betaling innen ett år etter balansedagen, samt poster som knytter seg til varekretsløpet. Omløpsmidler vurderes til laveste verdi av anskaffelseskost og virkelig verdi.

## VARER

Varer er vurdert til det laveste av anskaffelseskost og netto salgsverdi.

## FORDRINGER

Kundefordringer og andre fordringer oppføres til pålydende etter fradrag for avsetning til forventet tap. Avsetning til tap gjøres på grunnlag av en individuell vurdering av de enkelte fordringene.

## Note 1 Lønnskostnader og ytelser, godtgjørelser til daglig leder, styret og revisor

### LØNSKOSTNADER

	2023	2022
Lønninger	16 971 602	10 057 127
Arbeidsgiveravgift	991 071	937 224
Pensjonskostnader	287 080	283 595
Andre ytelser	172 877	191 956
<b>Sum</b>	<b>18 422 630</b>	<b>11 469 902</b>

Selskapet har i 2023 sysselsatt 15 årsverk.

### PENSJONSFORPLIKTELSE

Selskapet er pliktig til å ha tjenestepensjonsordning etter lov om obligatorisk tjenestepensjon. Selskapets pensjonsordninger tilfredsstiller kravene i denne lov.



## Note 2 Anleggsmidler

	Bygninger og tomter	Maskiner og anlegg	Driftsløsøre, inventar ol.	Sum
Anskaffelseskost pr. 01.01.23		5 004 684	956 626	5 961 310
+ Tilgang kjøpte driftsmidler	1 010 509	3 819 791	998 756	5 829 056
= <b>Anskaffelseskost 31.12.23</b>	<b>1 010 509</b>	<b>8 824 475</b>	<b>1 955 382</b>	<b>11 790 367</b>
Akkumulerte avskrivninger 31.12.23	33 600	2 180 407	708 194	2 922 201
= <b>Bokført verdi 31.12.23</b>	<b>976 909</b>	<b>6 644 069</b>	<b>1 247 188</b>	<b>8 868 166</b>
Årets ordinære avskrivninger	33 600	1 299 994	353 153	1 686 748
Økonomisk levetid	10 år	5 år	3-5 år	

## Note 3 Skatt

Årets skattekostnad	2023	2022
Resultatført skatt på ordinært resultat:		
Betalbar skatt	331 685	0
Endring i utsatt skatt	140 346	4 492
<b>Skattekostnad ordinært resultat</b>	<b>472 031</b>	<b>4 492</b>
Skattepliktig inntekt:		
Resultat før skatt	2 132 885	17 317
Permanente forskjeller	12 713	3 099
Endring i midlertidige forskjeller	-377 011	-281 342
Anvendelse av fremførbart underskudd	-260 926	0
<b>Skattepliktig inntekt</b>	<b>1 507 661</b>	<b>-260 926</b>
Betalbar skatt i balansen:		
Betalbar skatt på årets resultat	331 685	0
<b>Sum betalbar skatt i balansen</b>	<b>331 685</b>	<b>0</b>

Skatteeffekten av midlertidige forskjeller som har gitt opphav til utsatt skatt og utsatte skattefordeler, spesifisert på typer av midlertidige forskjeller

	2023	2022	Endring
Varige driftsmidler	842 823	465 812	-377 011
<b>Sum</b>	<b>842 823</b>	<b>465 812</b>	<b>-377 011</b>
Akkumulert fremførbart underskudd	0	-260 926	-260 926
<b>Grunnlag for utsatt skatt</b>	<b>842 823</b>	<b>204 886</b>	<b>-637 937</b>
<b>Utsatt skatt (22 %)</b>	<b>185 421</b>	<b>45 075</b>	<b>-140 346</b>



## Note 4 Egenkapital

	Aksjekapital	Overkurs	Annen egenkapital	Sum egenkapital
Pr. 31.12.2022	100 000	0	38 872	138 872
Årets resultat			1 660 854	1 660 854
Korrigerings av tidligere års feil			847 492	847 492
Konsernbidrag avgitt			-220 000	-220 000
<b>Pr 31.12.2023</b>	<b>100 000</b>	<b>0</b>	<b>2 327 218</b>	<b>2 427 218</b>

## Note 5 Mellomværende med selskap i samme konsern

	2023	2022
<b>Fordringer</b>		
Andre kortsiktige fordringer konsern	567 966	2 128 422
<b>Sum</b>	<b>567 966</b>	<b>2 128 422</b>
<b>Gjeld</b>		
Annen kortsiktig gjeld konsern	220 000	1 600 000
<b>Sum</b>	<b>220 000</b>	<b>1 600 000</b>

## Note 6 Bankinnskudd

Innestående midler på skattetrekkskonto (bundne midler) er på kr 1 117 100.

## Note 7 Aksjonærer

### AKSJEKAPITALEN I OPCOM AS PR. 31.12 BESTÅR AV:

	Antall	Pålydende	Bokført
Ordinære aksjer	100	1 000,0	100 000
<b>Sum</b>	<b>100</b>		<b>100 000</b>

### EIERSTRUKTUR

De største aksjonærene i % pr. 31.12 var:

	Ordinære	Eierandel	Stemmeandel
KOPE HOLDING AS	100	100,0	100,0