



ÅRSREGNSKAPET FOR REGNSKAPSÅRET 2023 - GENERELL INFORMASJON

Enheten

Organisasjonsnummer: 970 916 482
Organisasjonsform: Stiftelse
Foretaksnavn: RYFYLKEMUSEET STI
Forretningsadresse: Nordenden 14
4230 SAND

Regnskapsår

Årsregnskapets periode: 01.01.2023 - 31.12.2023

Konsern

Morselskap i konsern: Nei

Regnskapsregler

Regler for små foretak benyttet: Ja
Benyttet ved utarbeidelsen av årsregnskapet til selskapet: Regnskapslovens alminnelige regler

Årsregnskapet fastsatt av kompetent organ

Bekreftet av representant for selskapet: Rake Audun
Dato for fastsettelse av årsregnskapet: 23.02.2024

Grunnlag for avgivelse

År 2023: Årsregnskapet er elektronisk innlevert
År 2022: Tall er hentet fra elektronisk innlevert årsregnskap fra 2023

Det er ikke krav til at årsregnskapet m.v. som sendes til Regnskapsregisteret er undertegnet. Kontrollen på at dette er utført ligger hos revisor/enhetens øverste organ. Sikkerheten ivaretas ved at innsender har rolle/rettighet for innsending av årsregnskapet via Altinn, og ved at det bekreftes at årsregnskapet er fastsatt av kompetent organ.

Brønnøysundregistrene, 13.05.2025



Resultatregnskap

Beløp i: NOK	Note	2023	2022
RESULTATREKNESKAP			
Inntekter			
Salsinntekt		1 552 734	821 388
Billettinntekter		150 831	118 526
Driftstilskott	1	14 732 550	14 205 040
Inntektsført fra bundne midler	13	2 591 236	2 235 963
Andre driftsinntekter		378 588	267 477
Sum inntekter		19 405 939	17 648 394
Kostnader			
Varekostnad		515 798	383 886
Lønnskostnad	2	14 767 979	10 648 369
Samlinger		53 438	91 728
Utstillinger, publikasjoner og arrangement		531 041	450 842
Drift og vedlikehold bygninger og anlegg		1 512 521	1 597 552
Administrasjon og kontorutgifter	2	1 001 442	871 111
Reise og transport		582 356	418 022
Andre tiltak		2 992 896	2 514 568
Avskrivning av varige driftsmiddel	5	555 224	473 165
Annan driftskostnad	3	496 617	421 648
Sum kostnader		23 009 312	17 870 891
Driftsresultat		-3 603 373	-222 497
Finansinntekter og finanskostnader			
Anna renteinntekt		127 001	77 781
Sum finansinntekter		127 001	77 781
Annan rentekostnad		110	0
Sum finanskostnader		110	0
Netto finans		126 891	77 781
Ordinært resultat før skattekostnad		-3 476 482	-144 716
Ordinært resultat etter skattekostnad		-3 476 482	-144 716



Resultatregnskap

Beløp i: NOK	Note	2023	2022
Årsresultat		-3 476 482	-144 716



Balanse

Beløp i: NOK	Note	2023	2022
BALANSE - EIGEDELAR			
Anleggsmiddel			
Immaterielle egedelar			
Varige driftsmiddel			
Historiske bygningar	4	0	0
Andre bygningar	5	6 377 754	2 147 810
Driftslausøyre, inventar, bilar og kontormaskinar	5	1 224 137	1 166 369
Sum varige driftsmiddel		7 601 891	3 314 179
Finansielle anleggsmiddel			
Investeringar i aksjar og andelar	7	471 207	449 411
Overfinansierte pensjonsforpliktingar	6	2 148 628	1 442 929
Sum finansielle anleggsmiddel		2 619 835	1 892 340
Sum anleggsmiddel		10 221 726	5 206 519
Omløpsmiddel			
Varer			
Varer	8	193 113	188 161
Sum varer		193 113	188 161
Krav			
Kundefordringar	9	78 742	196 469
Andre fordringar	10	5 920 595	6 186 084
Sum krav		5 999 337	6 382 553
Bankinnskot, kontantar og liknande			
Bankinnskot, kontantar og liknande	11	2 452 222	9 891 305
Sum bankinnskot, kontantar og liknande		2 452 222	9 891 305
Sum omløpsmiddel		8 644 672	16 462 019
SUM EIGEDELAR		18 866 398	21 668 538



Balanse

Beløp i: NOK	Note	2023	2022
BALANSE - EIGENKAPITAL OG GJELD			
Eigenkapital			
Innskoten eigenkapital			
Grunnkapital	12	200 000	200 000
Sum innskoten eigenkapital		200 000	200 000
Opptent eigenkapital			
Annan eigenkapital med sjølvpålagte restriksjonar	12	1 139 666	6 637 873
Annan eigenkapital utan restriksjonar	12	7 170 967	5 149 241
Sum opptent eigenkapital		8 310 633	11 787 114
Sum eigenkapital		8 510 633	11 987 114
Sum langsiktig gjeld		0	0
Kortsiktig gjeld			
Skuldige offentlige avgifter		1 028 654	682 131
Leverandørgjeld		504 841	551 347
Avsetting bundne midlar	13	7 535 090	7 052 087
Annan kortsiktig gjeld		1 287 179	1 395 859
Sum kortsiktig gjeld		10 355 764	9 681 424
Sum gjeld		10 355 764	9 681 424
SUM EIGENKAPITAL OG GJELD		18 866 397	21 668 538



Brønnøysundregistrene

ÅRSREGNSKAP FOR REGNSKAPSÅRET 2023 - GENERELL INFORMASJON

Journalnummer: 2024 328479

Enheten

Organisasjonsnummer: 970 916 482
Organisasjonsform: Stiftelse
Foretaksnavn: RYFYLKEMUSEET
Forretningsadresse: Nordenden 14
4230 SAND

Regnskapsår

Årsregnskapets periode: 01.01.2023 - 31.12.2023

Konsern

Morselskap i konsern: Nei

Regnskapsregler

Regler for små foretak benyttet: Ja
Benyttet ved utarbeidelsen av
årsregnskapet til selskapet: Regnskapslovens alminnelige regler

Årsregnskapet fastsatt av kompetent organ

Bekreftet av representant for selskapet: Rake Audun
Dato for fastsettelse av årsregnskapet: 23.02.2024

Grunnlag for avgivelse

År 2023: Årsregnskap er elektronisk innlevert.
År 2022: Tall er hentet fra elektronisk innlevert årsregnskap fra 2023.

Det er ikke krav til at årsregnskapet m.v. som sendes til Regnskapsregisteret er undertegnet. Kontrollen på at dette er utført ligger hos revisor/enhetens øverste organ. Sikkerheten ivaretas ved at innsender har rolle/rettighet for innsending av årsregnskapet via Altinn, og ved at det bekreftes at årsregnskapet er fastsatt av kompetent organ.

Brønnøysundregistrene, 18.03.2024



Organisasjonsnr: 970 916 482
RYFYLKEMUSEET

RESULTATREGNSKAP

Beløp i: NOK	Note	2023	2022
RESULTATREKNESKAP			
Inntekter			
Salsinntekt		1 552 734	821 388
Billettinntekter		150 831	118 526
Driftstilskott	1	14 732 550	14 205 040
Inntektsført frå bundne midler	13	2 591 236	2 235 963
Andre driftsinntekter		378 588	267 477
Sum inntekter		19 405 939	17 648 394
Kostnader			
Varekostnad		515 798	383 886
Lønnskostnad	2	14 767 979	10 648 369
Samlinger		53 438	91 728
Utstillinger, publikasjoner og arrangement		531 041	450 842
Drift og vedlikehold bygninger og anlegg		1 512 521	1 597 552
Administrasjon og kontorutgifter	2	1 001 442	871 111
Reise og transport		582 356	418 022
Andre tiltak		2 992 896	2 514 568
Avskrivning av varige driftsmiddel	5	555 224	473 165
Annan driftskostnad	3	496 617	421 648
Sum kostnader		23 009 312	17 870 891
Driftsresultat		-3 603 373	-222 497
Finansinntekter og finanskostnader			
Anna renteinntekt		127 001	77 781
Sum finansinntekter		127 001	77 781
Annan rentekostnad		110	0
Sum finanskostnader		110	0
Netto finans		126 891	77 781
Ordinært resultat før skattekostnad		-3 476 482	-144 716
Ordinært resultat etter skattekostnad		-3 476 482	-144 716
Årsresultat		-3 476 482	-144 716



Organisasjonsnr: 970 916 482
RYFYLKEMUSEET

BALANSE

Beløp i: NOK

Note	2023	2022
------	------	------

BALANSE - EIGEDELAR

Anleggsmiddel

Immaterielle egedelar

Varige driftsmiddel

Historiske bygningar	4	0	0
Andre bygningar	5	6 377 754	2 147 810
Driftslausøyre, inventar, bilar og kontormaskinar	5	1 224 137	1 166 369
Sum varige driftsmiddel		7 601 891	3 314 179

Finansielle anleggsmiddel

Investeringar i aksjar og andelar	7	471 207	449 411
Overfinansierte pensjonsforpliktingar	6	2 148 628	1 442 929
Sum finansielle anleggsmiddel		2 619 835	1 892 340

Sum anleggsmiddel		10 221 726	5 206 519
--------------------------	--	-------------------	------------------

Omløpsmiddel

Varer

Varer	8	193 113	188 161
Sum varer		193 113	188 161

Krav

Kundefordringar	9	78 742	196 469
Andre fordringar	10	5 920 595	6 186 084
Sum krav		5 999 337	6 382 553

Bankinnskot, kontantar og liknande

Bankinnskot, kontantar og liknande	11	2 452 222	9 891 305
Sum bankinnskot, kontantar og liknande		2 452 222	9 891 305

Sum omløpsmiddel		8 644 672	16 462 019
-------------------------	--	------------------	-------------------

SUM EIGEDELAR		18 866 398	21 668 538
----------------------	--	-------------------	-------------------

BALANSE - EIGENKAPITAL OG GJELD

Eigenkapital

Innskoten eigenkapital

Grunnkapital	12	200 000	200 000
--------------	----	---------	---------



Sum innskoten egenkapital		200 000	200 000
Opptent egenkapital			
Annan egenkapital med sjølvpålagte restriksjonar	12	1 139 666	6 637 873
Annan egenkapital utan restriksjonar	12	7 170 967	5 149 241
Sum opptent egenkapital		8 310 633	11 787 114
Sum egenkapital		8 510 633	11 987 114
Sum langsiktig gjeld		0	0
Kortsiktig gjeld			
Skuldige offentlige avgifter		1 028 654	682 131
Leverandørgjeld		504 841	551 347
Avsetting bundne midlar	13	7 535 090	7 052 087
Annan kortsiktig gjeld		1 287 179	1 395 859
Sum kortsiktig gjeld		10 355 764	9 681 424
Sum gjeld		10 355 764	9 681 424
SUM EIGENKAPITAL OG GJELD		18 866 397	21 668 538



Organisasjonsnr: 970 916 482
RYFYLKEMUSEET

NOTEOPPLYSNINGER - SELSKAP - alle poster oppgitt i hele tall

Note
2

Tal på årsverk i regnskapsåret
18.40

Note
2

Spesifisering av resultatregnskapen

Lønnskostnader

<u>Lønn</u>	<u>Årets</u>	<u>Fjorårets</u>
	10933166.00	8163961.00
<u>Folketrygdavgift</u>	<u>Årets</u>	<u>Fjorårets</u>
	1442877.00	1066215.00
<u>Pensjonskostnader</u>	<u>Årets</u>	<u>Fjorårets</u>
	1861163.00	1033690.00
<u>Andre ytingar</u>	<u>Årets</u>	<u>Fjorårets</u>
	530772.00	384504.00
<u>Sum lønnskostnader</u>	<u>Årets</u>	<u>Fjorårets</u>
	14767979.00	10648369.00

Note

Ekstraordinære inntekter og kostnader

Sum Beløp

Balanseført verdi 31.12. Varige driftsmiddel Immaterielle eged.

Konsernregnskap

Morselskapet sitt namn

Forretningskontor for morselskapet



Grunn til at dotterselskap ikkje er tatt med i konsolideringa

Samla beløp - tilknytt selskap Årets Fjorårets

Samla beløp - føretak i samme konsern Årets Fjorårets

Samla beløp - føretak i samme konsern Årets Fjorårets

Samla beløp - felles kontrollert verksemd Årets Fjorårets

Pantstillingar Beløp

Behaldning av egne aksjar Tal på aksjar Pålydande Andel av aksjek.



Rev.nr./ Org.nr. 997 726 316 MVA
Kremarveien 3, 5750 Odda
Telefon: 53 64 32 24
post@ullensvangrevisjon.no
www.ullensvangrevisjon.no

Til styret i Ryfylkemuseet

Uavhengig revisors beretning

Uttalelse om årsregnskapet

Konklusjon

Vi har revidert årsregnskapet for Ryfylkemuseet, som viser et underskudd på NOK 3 476 481. Årsregnskapet består av balanse per 31. desember 2023, resultatregnskap for regnskapsåret avsluttet per denne datoen og noter til årsregnskapet, herunder et sammendrag av viktige regnskapsprinsipper.

Etter vår mening

- oppfyller årsregnskapet gjeldende lovkrav, og
- gir årsregnskapet et rettviseende bilde av stiftelsens finansielle stilling per 31. desember 2023, og av dets resultater for regnskapsåret avsluttet per denne datoen i samsvar med regnskapslovens regler og god regnskapsskikk i Norge.

Grunnlag for konklusjonen

Vi har gjennomført revisjonen i samsvar med International Standards on Auditing (ISA-ene). Våre oppgaver og plikter i henhold til disse standardene er beskrevet nedenfor under *Revisors oppgaver og plikter ved revisjonen av årsregnskapet*. Vi er uavhengige av stiftelsen i samsvar med kravene i relevante lover og forskrifter i Norge og International Code of Ethics for Professional Accountants (inkludert internasjonale uavhengighetsstandarder) utstedt av International Ethics Standards Board for Accountants (IESBA-reglene), og vi har overholdt våre øvrige etiske forpliktelser i samsvar med disse kravene. Innhentet revisjonsbevis er etter vår vurdering tilstrekkelig og hensiktsmessig som grunnlag for vår konklusjon.

Øvrig informasjon

Styret og direktør (ledelsen) er ansvarlige for øvrig informasjon som er publisert sammen med årsregnskapet. Øvrig informasjon omfatter informasjon i årsrapporten bortsett fra årsregnskapet og den tilhørende revisjonsberetningen. Vår konklusjon om årsregnskapet ovenfor dekker ikke øvrig informasjon.

I forbindelse med revisjonen av årsregnskapet er det vår oppgave å lese øvrig informasjon. Formålet er å vurdere hvorvidt det foreligger vesentlig inkonsistens mellom den øvrige informasjonen og årsregnskapet og den kunnskap vi har opparbeidet oss under revisjonen av årsregnskapet, eller hvorvidt øvrig informasjon ellers fremstår som vesentlig feil. Vi har plikt til å rapportere dersom øvrig informasjon fremstår som vesentlig feil. Vi har ingenting å rapportere i så henseende.

Ledelsens ansvar for årsregnskapet

Ledelsen er ansvarlig for å utarbeide årsregnskapet og for at det gir et rettviseende bilde i samsvar med regnskapslovens regler og god regnskapsskikk i Norge. Ledelsen er også ansvarlig for slik internkontroll som



Rev.nr./ Org.nr. 997 726 316 MVA
Kremarveien 3, 5750 Odda
Telefon: 53 64 32 24
post@ullensvangrevisjon.no,
www.ullensvangrevisjon.no

den finner nødvendig for å kunne utarbeide et årsregnskap som ikke inneholder vesentlig feilinformasjon, verken som følge av misligheter eller utilsiktede feil.

Ved utarbeidelsen av årsregnskapet må ledelsen ta standpunkt til stiftelsens evne til fortsatt drift og opplyse om forhold av betydning for fortsatt drift. Forutsetningen om fortsatt drift skal legges til grunn for årsregnskapet så lenge det ikke er sannsynlig at virksomheten vil bli avviklet.

Revisors oppgaver og plikter ved revisjonen av årsregnskapet

Vårt mål er å oppnå betryggende sikkerhet for at årsregnskapet som helhet ikke inneholder vesentlig feilinformasjon, verken som følge av misligheter eller utilsiktede feil, og å avgi en revisjonsberetning som inneholder vår konklusjon. Betryggende sikkerhet er en høy grad av sikkerhet, men ingen garanti for at en revisjon utført i samsvar med ISA-ene, alltid vil avdekke vesentlig feilinformasjon. Feilinformasjon kan oppstå som følge av misligheter eller utilsiktede feil. Feilinformasjon er å anse som vesentlig dersom den enkeltvis eller samlet med rimelighet kan forventes å påvirke de økonomiske beslutningene som brukerne foretar på grunnlag av årsregnskapet.


For videre beskrivelse av revisors oppgaver og plikter vises det til:
<https://revisorforeningen.no/revisjonsberetninger>

Uttalelse om andre lovmessige krav

Konklusjon om forvaltning

Basert på vår revisjon av årsregnskapet som beskrevet ovenfor, og kontrollhandlinger vi har funnet nødvendige i henhold til internasjonal standard for attestasjonsoppdrag ISAE 3000, *Attestasjonsoppdrag som ikke er revisjon eller forenklet revisorkontroll av historisk finansiell informasjon*, mener vi at stiftelsen er forvaltet i samsvar med lov, stiftelsens formål og vedtektene for øvrig.

Odda, 23. februar 2024
Ullensvang Revisjon AS


Nils Magnus Berge
Statsautorisert revisor



Årsregnskap

RYFYLKEMUSEET

2023



RYFYLKEMUSEET

Resultatrekneskap 2023

DRIFTSINNEKTER OG DRIFTSKOSTNADAR	Noter	2023	2022
Salsinntekt		1 552 734	821 388
Billettinntekter		150 831	118 526
Driftstilskott	1	14 732 550	14 205 040
Inntektsført frå bundne middel	13	2 591 236	2 235 963
Andre driftsinntekter		378 588	267 477
Sum driftsinntekter		19 405 939	17 648 395
Varekostnad		515 798	383 886
Lønnskostnad	2	14 767 979	10 648 369
Avskrivning på varige driftsmiddel	5	555 224	473 165
Samlingar		53 438	91 728
Utstillingar, publikasjonar og arrangement		531 041	450 842
Drift og vedlikehald bygningar og anlegg		1 512 521	1 597 552
Administrasjon og kontorutgifter	2	1 001 442	871 111
Reise og transport		582 356	418 022
Andre tiltak		2 992 896	2 514 568
Annan driftskostnad	3	496 617	421 648
Sum driftskostnadar		23 009 312	17 870 889
Driftsresultat		-3 603 372	-222 494
FINANSINNEKTER OG FINANSKOSTNADAR			
Renteinntekt		127 001	77 781
Utbytte		0	0
Rentekostnad		-110	0
Netto finansresultat		126 891	77 781
Ordinært resultat		-3 476 481	-144 713
ÅRSRESULTAT		-3 476 481	-144 713
OVERFØRINGAR			
Avsett til annan eigenkapital med sjølvpålagte restriksjonar		0	0
Avsett til annan eigenkapital utan sjølvpålagte restriksjonar		0	0
Dekka av annan eigenkapital utan sjølvpålagte restriksjonar		1 080 886	144 713
Dekka av annan eigenkapital med sjølvpålagte restriksjonar		2 395 595	0
Overført frå annan eigenkapital utan sjølvpålagte restriksjonar		0	0
Overført til annan eigenkapital med sjølvpålagte restriksjonar		0	0
Overført frå annan eigenkapital med sjølvpålagte restriksjonar		3 102 612	36 000
Overført til annan eigenkapital utan sjølvpålagte restriksjonar		-3 102 612	-36 000
Sum overføringar		3 476 481	144 713




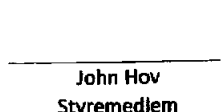


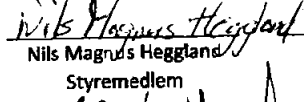
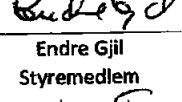

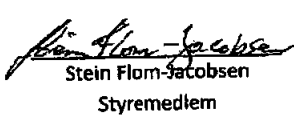
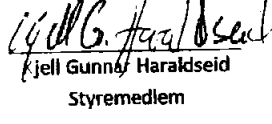




RYFYLKEMUSEET

Balanse pr. 31. desember 2023

EIGENKAPITAL OG GJELD	Note	2023	2022
Eigenkapital			
Innskoten eigenkapital			
Grunnkapital	12	200 000	200 000
Sum innskoten eigenkapital		<u>200 000</u>	<u>200 000</u>
Opptent eigenkapital			
Annan eigenkapital med sjølvpålagte restriksjonar	12	1 139 666	6 637 873
Annan eigenkapital utan restriksjonar	12	7 170 967	5 149 241
Sum opptent eigenkapital		<u>8 310 633</u>	<u>11 787 114</u>
Sum eigenkapital		<u>8 510 633</u>	<u>11 987 114</u>
Gjeld			
Kortsiktig gjeld			
Leverandørgjeld		504 841	551 347
Skuldige offentlige avgifter		1 028 654	682 131
Avsetting bundne midlar	13	7 535 090	7 052 087
Annan kortsiktig gjeld		1 287 179	1 395 859
Sum kortsiktig gjeld		<u>10 355 764</u>	<u>9 681 424</u>
Sum gjeld		<u>10 355 764</u>	<u>9 681 424</u>
SUM EIGENKAPITAL OG GJELD		<u>18 866 398</u>	<u>21 668 539</u>

Sand, 23. februar 2024

 Audun Rake Styreleiar	 Berit Selvik Østerhus Nestleiar	 Kristoffer Nødland Styremedlem	 John Hov Styremedlem
 Harald Bjarne Hellesen Styremedlem	 Snorre Kristian Walde Styremedlem	 Nils Magnus Heggland Styremedlem	 Endre Gjøil Styremedlem
 Ivar Johannes Handeland Styremedlem	 Stein Flom-Jacobsen Styremedlem	 Kjell Gunnar Harakseid Styremedlem	 Elisabeth Figenstjorn Styremedlem
 Anna Ehrhardt Direktør			



RYFYLKEMUSEET

Balanse pr 31. desember 2023

EIGE	Note	2023	2022
Anleggsmiddel			
Varige driftsmiddel			
Historiske bygninger	4	0	0
Andre bygninger	5	6 377 754	2 147 810
Driftslausøyre, inventar, bilar og kontormaskinar	5	1 224 137	1 166 369
Sum varige driftsmiddel		7 601 891	3 314 179
Finansielle anleggsmiddel			
Overfinansierte pensjonsforpliktingar	6	2 148 628	1 442 929
Investeringar i aksjar og andelar	7	471 207	449 411
Sum finansielle anleggsmiddel		2 619 835	1 892 340
Sum anleggsmiddel		10 221 726	5 206 519
Omløpsmiddel			
Varer	8	193 113	188 161
Fordringar			
Kundefordringar	9	78 742	196 469
Andre fordringar	10	5 920 595	6 186 084
Sum fordringar		5 999 337	6 382 553
Bankinnskot, kontantar og liknande	11	2 452 222	9 891 305
Sum omløpsmiddel		8 644 672	16 462 020
SUM EIGEDLAR		18 866 398	21 668 539



RYFYLKEMUSEET

Balanse pr. 31. desember 2023


EIGENKAPITAL OG GJELD	Note	2023	2022
Eigenkapital			
Innskoten eigenkapital			
Grunnkapital	12	200 000	200 000
Sum innskoten eigenkapital		200 000	200 000
Opptent eigenkapital			
Annan eigenkapital med sjølvpålagte restriksjonar	12	1 139 666	6 637 873
Annan eigenkapital utan restriksjonar	12	7 170 967	5 149 241
Sum opptent eigenkapital		8 310 633	11 787 114
Sum eigenkapital		8 510 633	11 987 114
Gjeld			
Kortsiktig gjeld			
Leverandørgjeld		504 841	551 347
Skuldige offentlige avgifter		1 028 654	682 131
Avsetting bundne midlar	13	7 535 090	7 052 087
Annan kortsiktig gjeld		1 287 179	1 395 859
Sum kortsiktig gjeld		10 355 764	9 681 424
Sum gjeld		10 355 764	9 681 424
SUM EIGENKAPITAL OG GJELD		18 866 398	21 668 539

Sand, 23. februar 2024

Audun Rake
Styreleiar

Berit Sjølvik Østerhus
Nestleiar

Kristoffer Nødland
Styremedlem


John Hov
Styremedlem

Harald Bjarne Hellesen
Styremedlem

Snorre Kristian Walde
Styremedlem

Nils Magnus Heggland
Styremedlem

Endre Gjil
Styremedlem

Ivar Johannes Handeland
Styremedlem

Stein Flom-Jacobsen
Styremedlem

Kjell Gunnar Haraldseid
Styremedlem

Elisabeth Figenschou
Styremedlem

Anna Ehrhardt
Direktør



RYFYLKEMUSEET

Noter til rekneskapen 2023

REKNESKAPSPRINSIPP

Ryfylkemuseet er ei privat stiftning utan økonomisk vinning som formål. Rekneskapen er sett opp i samsvar med rekneskapslova, god rekneskapskikk for små føretak og god rekneskapskikk for ideelle organisasjonar der dette gir best informasjon til brukarane.

Driftsinntekter og kostnader

Inntektsføring ved sal av varer skjer ved leveringstidspunktet. Tenester inntektsførast etter kvart som dei blir levert. Ved utarbeiding av rekneskapen er samanstillingsprinsippet lagt til grunn, slik at kostnader og inntekter er førte på den perioden dei gjeld. Inntekter i samband med prosjekt er rekneskapsførte i takt med framdrifta i prosjekta. Vedlikehald blir utgiftsført når utgiftene kjem. Det same gjeld utgifter til utstyr og anlegg.

Offentlege tilskot

Driftstilskot blir inntektsført brutto og i takt med vilkår som måtte være knytte til tilskotet. Tilskot i samband med prosjekt er rekneskapsførte i takt med framdrifta i prosjekta.

Investeringsstilskot er ført netto i balansen. Det vil sela at tilskott går til fråtrekk i eigendelens kostpris.

Hovudregel for vurdering og klassifisering av eige og gjeld

Eige bestemt til varig eige eller bruk er klassifisert som anleggsmiddel. Anna eige er klassifisert som omløpsmidlar. Fordringar som skal tilbakebetalast innan elt år er klassifisert som omløpsmidlar. Ved klassifisering av kortsiktig og langsiktig gjeld er tilsvarende kriterier lagt til grunn.

Omløpsmidlar blir vurderte til det lågaste av kostnad ved anskaffing og verkeleg verdi.

Anleggsmidlar vurderast til kost ved anskaffing, men skrivast ned til gjenvinnbart beløp dersom dette er lågare enn bokført verdi, og verdifallet ikkje forventast å vera forbigående. Anleggsmidlar med avgrensa økonomisk levetid avskrivast planmessig. Ved berekning av gjenvinnbart beløp og avskrivningsprofil vil anleggsmiddelets bruksverdi (evne til å oppnå formålet) bli tillagt vekt i tillegg til økonomiske vurderingar.

Bevaringsverdige eigedelar

Historiske bygningar og andre bevaringsverdige eigedelar er oppført i balansen med bokført verdi null. Vedlikehald og kostnader for å bringa bevaringsverdige eigedelar tilbake til opprinneleg stand, kostnadsføres løypene under driftskostnader.

Varige driftsmidlar

Varige driftsmidlar balanseføres og avskrivast lineært over driftsmidla si forventa levetid dersom dei har en antatt levetid over 3 år og har en kostpris som overstige kr 30 000. Vedlikehald av driftsmidlar kostnadsføres løypande under driftskostnader. Påkostningar eller forbetringar tilleggas driftsmiddelets kostpris og avskrivast i takt med driftsmiddelet.

Finansielle anleggsmidlar

Investeringar aksjar og andre verdipapir er vurdert etter kostmetoden. Investeringane blir nedskrive til verkeleg verdi dersom verdifallet ikkje er forbigående.

Fordringar

Kundefordringar og andre fordringar er oppført i balansen til pålydande etter frådrag for avsetning til forventa tap. Avsetning til tap vært gjort på grunnlag av en individuell vurdering av dei enkelte fordringar.

Varelager

Varer er vurdert til lågaste av kostnader til anskaffing og netto salsverdi. Utgifter til bøker blir kostnadsførte fortløpande, medan andre varer blir lagerførte.



Pensjonsforpliktning

Ved regnskapsføring av pensjon som er ytelsesplan, vært forpliktinga kostnadsført over oppteningstida i samsvar til planens opptningsformel. Allokeringmetode tilsvara planens oppteningsformel med mindre det vesentlige av oppteninga skjer mot slutten av oppteningsperioden. Lineær opptening leggas da til grunn. For pensjonsordningar etter lov om foretakspensjon brukas lineær opptening.

Estimatavvik og verknad av endra forutsetningar amortiseras over forventa gjenværande oppteningstid i den grad dei er høgare enn 10 % av den største av pensjonsforpliktinga og pensjonsmidlane (korridor). Verknaden av planendringar med tilbakeverkande kraft som ikkje er betinga av framtidige tilsetjing, reknast inn i resultatregnskapet umiddelbart. Planendringar med tilbakeverkande kraft som er betinga av framtidig tilsette, fordelast lineært over tida fram til yting ikkje lenger er betinga av framtidig tilsette.

Netto pensjonsforpliktning er differansen mellom noverdien av pensjonsforpliktning og verdien av pensjonsmidlar som er avsett for betaling av ytingane. Pensjonsmidlane vert vurdert til verkeleg verdi. Måling av pensjonsforpliktning og pensjonsmidlar vært gjennomført på balansedagen. Arbeidsgivaravgift er inkludert i tala, og er beregnet av netto faktisk underfinansiering.

Skattar

Stiftelsen er fritaken for skatteplikt etter skatteloven § 2-32 første ledd.

Note 1 Spesifikasjon av inntektsførte driftstilskot

	2023	2022
Driftstilskott frå Kulturdepartementet	6 935 000	6 635 000
Driftstilskott frå fylkeskommunen	5 626 000	5 339 000
Driftstilskott frå Suldal kommune	1 547 340	1 547 340
Andre tilskott frå kommunar	457 210	457 200
Andre tilskott	167 000	226 500
Sum driftstilskot	14 732 550	14 205 040

Note 2 Lønnskostnad, tal tilsette, godtgjersler, lån til tilsette mm

	2023	2022
Netto lønnskostnader	10 933 166	8 163 961
Styrehonorar	55 000	58 000
Pensjonskostnader	1 861 163	1 033 690
Folketrygdavgift	1 442 877	1 066 215
Andre personalkostnader	475 772	326 504
Sum personalkostnader	14 767 979	10 648 369

Tal årsverk sysselsett i rekneskapsåret 18,4 15,9
i tillegg har Ryfylke museet leigd inn konsulentar til ymse utgreiingsarbeid.

Ryfylkemuseet er pålagt obligatorisk tenestepensjon etter lov om obligatorisk tenestepensjon. Museets pensjonsordning tilfredsstillar krava i denne lov.

Ytingar til leiande personar

Direktør hadde ei årsløn på kr 858 504. I tillegg er det betalt andre ytingar med kr 14 857 og innskott til pensjon på kr 104 064. Det er ikkje ytt lån eller gitt sikkerhet for tilsette eller tillitsvalte i stiftinga.

Revisor

Godtgjersle til revisjon utgjer i 2023 kr 105 038,- ekskl. mva. I tillegg er det betalt kr 14 500 for utarbeiding av ordinært årsregnskap.

Note 3 Spesifikasjon av driftskostnader

Posten "andre driftskostnader" omfattar servering, kontingenter, forsikringar, prosjekt, andre driftsutgifter og tap på fordringar.



Note 4 Historiske bygninger

Oversikt over historiske bygninger og gjenstandar som blir forvalta av museet. Dei oppførte verdiane er forsikringssummane for bygningar og gjenstandar.

	Bygninger	Gjenstandar	Sum
Håkonsgt. 51-53, Sauda	622 000	227 000	849 000
Stølsbu, Slettedalen Sauda	65 000	0	65 000
Jonegarden, Hustveit	1 429 000	227 000	1 656 000
Eikjelauvsjøa	43 000	0	43 000
Kolbeinstveit, Suldal	1 723 000	518 000	2 241 000
Kvernhus og korntrørke, Øystad, Kvildal, Suldal	76 000	0	76 000
Stampa, Kvæstad Suldal	33 000	0	33 000
Røynevarden, Suldal	439 000	74 000	513 000
Skulemuseet, Jelsa	217 000	29 000	246 000
Håland, Erfjord	1 522 000	544 000	2 066 000
Viga, Hjelmeland	1 310 000	156 000	1 466 000
Bakken, Rennesøy	379 000	56 000	435 000
Kvednahola Ritland, Vasshus, Suldal	115 000	18 000	133 000
Li, Suldal	2 182 000	766 000	2 948 000
Nesa-sjøhuset, Sand	28 243 000	494 000	28 737 000
Gjenstandsmagasin, administrasjonsbygget	0	1 001 000	1 001 000
Brødrene af Sand	0	2 000 000	2 000 000
M/S Suldal	0	500 000	500 000
Sum	38 398 000	6 610 000	45 008 000

Note 5 Varige driftsmidler

	Overbygg Suldals- dampen	Nybygg	Lagerbygg og Nesasjøhus	Bygningsvern- senter	Transport- midler	Datautstyr, inventar, driftsmiddel og likmande	Sum
Kostpris 01.01	1 482 575	23 153 872	2 368 825	735 747	1 777 335	2 220 601	31 739 955
Tilgang 2023	0	0		4 348 759	325 198	168 978	4 842 935
Avgang 2023	0	0	0	0	-239 561		-239 561
- mottatt offentlige tilskot	-1 322 649	-22 996 968	0	0	0	-645 172	-24 964 789
Anskaffelseskost 31.12.2021	159 926	156 904	2 368 825	5 084 506	1 862 972	1 744 407	11 378 540
Akkumulerte avskrivningar 01.01.	-44 780	-29 304	-1 200 508	0	-969 757	-1 216 637	-3 460 986
Akkumulerte avskrivningar 31.12.	-51 177	-31 397	-1 310 833	0	-1 035 768	-1 347 474	-4 016 210
Bokført verdi	108 749	125 507	1 058 992	5 084 506	827 204	396 933	7 601 891
Årets avskrivningar	6 397	2 093	110 325	0	305 572	130 837	555 224
Økonomisk levetid/avskrivningssats	4 %	2 %	4 %	0 %	20 %	10-25 %	
Avskrivningsplan	Lineær	Lineær	Lineær		Lineær	Lineær	

Note 6 Pensjonar

Ryfylkemuseet har kollektiv pensjonsordning i Kommunal Landspensjonskasse (KLP) som sikrar ytingsbasert pensjon for dei tilsette. Pensjonsordninga omfattar alders-, uføre-, ektefelle-, barnepensjon og AFP/tidlegpensjon. Pensjonane blir samordna med utbetalingar frå folketrygda. For AFP 62-64 har museet 50% utjamning og 50% sjølvrisiko. For AFP 65-66 har museet 100% utjamning.

Økonomiske føresetnader:	2023	2022
Tal yrkesaktive	22	19
Tal pensjonistar	9	9
Diskonteringsrente	3,50 %	3,00 %
Forventa avkastning pensjonsmidlar	4,00 %	3,50 %
Årleg forventa lønsvekst	2,48 %	1,98 %
Amortiseringstid	7	7
Forventa G-regulering	2,48 %	1,98 %

Som aktuariemessige føresetnader for demografiske faktorar og avgang er det lagt til grunn vonleg nytta føresetnader innan



Note 6 (fortsetter)

Estimert og balanseført pensjonsforpliktning pr. 31.12 er slik iflg. aktuarberegning frå KLP:

Ytlingsbasert kollektiv pensjonsordning

Netto pensjonskostnad framkjem slik:

	2023	2022
Noverdi av årets pensjonsopptening	1 196 201	1 080 556
Rentekostnad av pensjonsforpliktinga	747 264	611 645
Brutto pensjonskostnad	1 943 465	1 692 201
Forventa avkastning på pensjonsmidlar	-884 889	-735 213
Brutto estimatavik	714 070	18 645
Administrasjonskostnader	58 688	52 972
Eigenbetaling/trekk tilsette	-197 691	-148 074
Total pensjonskostnad	1 633 643	880 431

	2023	2022
Brutto påløpte forpliktning	-21 710 038	-20 655 984
Pensjonsmidlar	23 858 666	22 098 913
Ikkje resultatført aktuært gevinst (tap)	0	0
Netto pensjonsfordring/- forpliktning før arbg.avg.	2 148 628	1 442 929

Note 7 Investeringar i aksjar og andelar

Posten gjeld eigenkapitaltilskott til KLP

Note 8 Varelager

Varelageret omfattar varer innkjøpt til museumsbutikken for vidareasal. Lageret omfattar ikkje bøker som blir utgitt som ein del av formidlingsarbeidet til museet, og som delvis er finansiert på andre måtar enn gjennom salsinntekter. Verdien av varelageret er sett til innkjøpspris for varene.

Det er pr 31.12.2023 ikkje avsatt for ukrans i varelageret.

Note 9 Kundefordringar

Kundefordringane er vurderte til pålydande etter avsetning til tap på usikre fordringar. Pr 31.12.2023 er det ikkje funne påkravd med avsetning til tap for usikre fordringar.

Note 10 Andre fordringar

Av andre fordringar utgjer kr 5 741 136 vedtatt men ikkje utbetalte tilskott til følgjande prosjekt:

Prosjekt	Beløp	Tilskott gitt av:
Konsertserie	275 000	Norsk kulturråd
Suldalsdampen	2 156 739	Rogaland fylkeskommune og Suldal kommune
Etablering av bygningsvernseier	1 500 000	Suldal kommune
Toalett Håland	64 397	Stiftelsen UNI
El-anlegg Jelsa skulemuseum	230 000	Stiftelsen UNI
Brødrene af Sand	320 000	Stiftelsen UNI og Rogaland fylkeskommune
Digital formidling og besøksteljing	125 000	Ryfylkefondet
Fotoutstilling Luca Berti	60 000	Ryfylkefondet og Stiftelsen Fritt Ord
Skuleprosjekt	20 000	Ryfylkefondet
Guggedalsloftet	30 000	Rogaland fylkeskommune
Folkedanskonsulent	135 000	Stavanger kommune
Fuglen	25 000	Folkemusikkarkivet for Rogaland
Servicebygg Viga	800 000	Hjelmeland kommune
Sum tilskott	5 741 136	



Note 11 Bundne bankinnskott

Av bankinnskott utgjør bundne skattetreksmidlar kr 619 053.

Av bankinnskottet på brukskontoen er netto kr. 1 793 955 øymerkte middel. Dette gjeld følgjande, alt utbetaite tilskott (-) eller inntente middel (+) til følgjande prosjekt:

Konsertserie	20 000
Løland	-164 285
Sanda lokalarkiv	-5 756
Nesasjøhuset	-395 490
Prioritering i bygningssamlinga	-26 157
NTNU	-468 523
Suldalsdampen	844 171
Brødrene utvida vedlikehold	320 000
Bygningsantikvar	-886 662
Digitale anlegg	-227 397
Toalett Håland	64 397
Digital formidling	120 966
Handverk på film	-418 979
Skuleopplegg	-8 769
Guggeðalsloftet	30 000
Folkedanskonsulent	-80 724
Ei anlegg Jelsa	161 346
Pilotprosjekt bygningsvernrådgiver	-661 889
Hesby samling	-10 204
Sum øymerkte middel	-1 793 955

Note 12 Eigenkapital

	Grunnkapital	Annan eigenkapital med sjølvpålagte restriksjonar	Annan eigenkapital utan restriksjonar	Sum
Eigenkapital 01.01	200 000	6 637 873	5 149 241	11 987 114
Endringar i eigenkapital:				
Overført annan eigenkap. med sjølvpålagde restriksjonar	0			0
Overført frå annan eigenkap. med sjølvpålagde restriksjonar	0	-3 102 612	0	-3 102 612
Overført annan eigenkap. utan restriksjonar	0	0	3 102 612	3 102 612
Overført frå annan eigenkap. utan sjølvpålagde restriksjonar	0			0
Årsresultat		-2 395 595	-1 080 886	-3 476 481
Eigenkapital 31.12.	200 000	1 139 666	7 170 967	8 510 633

Annan eigenkapital med sjølvpålagte restriksjonar omfattar følgjande midlar:

	01.01.2023	Endring	31.12.2023
Utbetaite tilskott til øymerkte prosjekt	2 566 612	-2 566 612	0
Avsette midlar til vedlikehald	705 595	-680 595	25 000
Avsette midlar til utviklingsprosjekt/ anleggsutvikling	1 949 342	-1 036 000	913 342
Avsette midlar til bygdebokskrivar	201 324	0	201 324
Avsette midlar til prosjektutvikling/ underskotsgaranti	1 000 000	-1 000 000	0
Avsette midlar til forsking og publisering	215 000	-215 000	0
Sum eigenkapital med sjølvpålagte restriksjonar	6 637 873		1 139 666

Note 13 Avsetting øymerkte middel

	2023	2022
Avsettingar pr. 1/1	7 052 087	5 582 295
Nye tilsegn	3 267 500	4 580 000
Tilbakeførte tilskott	-193 261	-874 245
Inntektsføring av øymerkte middel	-2 591 236	-2 235 963
Øymerkte middel til Løland	0	0
Avsettingar øymerkte middel pr. 31/12	7 535 090	7 052 087