



## ÅRSREGNSKAPET FOR REGNSKAPSÅRET 2022 - GENERELL INFORMASJON

### Enheten

Organisasjonsnummer:	916 940 157
Organisasjonsform:	Aksjeselskap
Foretaksnavn:	TESS SØR AS
Forretningsadresse:	Nedre Strandgate 80 3012 DRAMMEN

### Regnskapsår

Årsregnskapets periode:	01.01.2022 - 31.12.2022
-------------------------	-------------------------

### Konsern

Morselskap i konsern:	Ja
Konsernregnskap lagt ved:	Nei

### Regnskapsregler

Regler for små foretak benyttet:	Nei
Benyttet ved utarbeidelsen av årsregnskapet til selskapet:	Regnskapslovens alminnelige regler

### Årsregnskapet fastsatt av kompetent organ

Bekreftet av representant for selskapet:	Andreas Bryn Bakkerud
Dato for fastsettelse av årsregnskapet:	09.02.2023

### Grunnlag for avgivelse

År 2022: Årsregnskapet er elektronisk innlevert
År 2021: Tall er hentet fra elektronisk innlevert årsregnskap fra 2022

*Det er ikke krav til at årsregnskapet m.v. som sendes til Regnskapsregisteret er undertegnet. Kontrollen på at dette er utført ligger hos revisor/enhetens øverste organ. Sikkerheten ivaretas ved at innsender har rolle/rettighet for innsending av årsregnskapet via Altinn, og ved at det bekreftes at årsregnskapet er fastsatt av kompetent organ.*

Brønnøysundregistrene, 13.06.2024



### Resultatregnskap

Beløp i: NOK	Note	2022	2021
<b>RESULTATREGNSKAP</b>			
<b>Inntekter</b>			
Salgsinntekt	1,2	524 221 212	458 707 653
Annen driftsinntekt		49 050	2 108 657
<b>Sum inntekter</b>		<b>524 270 262</b>	<b>460 816 310</b>
<b>Kostnader</b>			
Varekostnad	2	338 889 612	287 466 559
Lønnskostnad	3,4	96 977 743	90 378 415
Avskrivning på varige driftsmidler	5	5 403 731	5 305 854
Annen driftskostnad	2,4	55 393 546	47 336 687
<b>Sum kostnader</b>		<b>496 664 632</b>	<b>430 487 516</b>
<b>Driftsresultat</b>		<b>27 605 630</b>	<b>30 328 795</b>
<b>Finansinntekter og finanskostnader</b>			
Inntekt på investering i datterselskap	2,6	4 000 000	3 000 000
Inntekt på inv. i tilknyttet selskap	2,6	920 000	102 000
Renteinntekt fra foretak i samme konsern	2	118 668	57
Annen renteinntekt		175 182	5 552
Annen finansinntekt		158 549	100 335
<b>Sum finansinntekter</b>		<b>5 372 400</b>	<b>3 207 944</b>
Rentekostnad til foretak i samme konsern	2,7	1 068 690	892 577
Annen rentekostnad		49 750	16 796
Annen finanskostnad		452 898	457 204
<b>Sum finanskostnader</b>		<b>1 571 338</b>	<b>1 366 577</b>
<b>Netto finans</b>		<b>3 801 061</b>	<b>1 841 367</b>
<b>Ordinært resultat før skattekostnad</b>		<b>31 406 691</b>	<b>32 170 162</b>
Skattekostnad på ordinært resultat	8	5 615 523	8 335 114
<b>Ordinært resultat etter skattekostnad</b>		<b>25 791 168</b>	<b>23 835 048</b>
<b>Årsresultat</b>		<b>25 791 168</b>	<b>23 835 048</b>



## Resultatregnskap

<b>Beløp i: NOK</b>	<b>Note</b>	<b>2022</b>	<b>2021</b>
Årsresultat etter minoritetsinteresser		25 791 168	23 835 048
<b>Overføringer og disponeringer</b>			
Ordinært utbytte	9	2 579 116	3 575 257
Overføringer til annen egenkapital	9	23 212 052	20 259 791
<b>Sum overføringer og disponeringer</b>		<b>25 791 168</b>	<b>23 835 048</b>



### Balanse

Beløp i: NOK	Note	2022	2021
<b>BALANSE - EIENDELER</b>			
<b>Anleggsmidler</b>			
<b>Immaterielle eiendeler</b>			
Utsatt skattefordel	8	4 622 436	2 929 254
Goodwill	5	1 175 554	4 702 212
<b>Sum immaterielle eiendeler</b>		<b>5 797 990</b>	<b>7 631 466</b>
<b>Varige driftsmidler</b>			
Maskiner og anlegg	5,10	794 081	556 516
Driftsløsøre, inventar, verktøy, kontorm.	5,10	5 168 886	5 252 012
<b>Sum varige driftsmidler</b>		<b>5 962 967</b>	<b>5 808 528</b>
<b>Finansielle anleggsmidler</b>			
Investering i datterselskap	6	25 559 640	25 000 000
Investering i annet foretak i samme konsern	6	14 986 000	14 559 640
Investeringer i aksjer og andeler	6		986 000
Andre langsiktige fordringer		655 102	724 289
<b>Sum finansielle anleggsmidler</b>		<b>41 200 742</b>	<b>41 269 929</b>
<b>Sum anleggsmidler</b>		<b>52 961 700</b>	<b>54 709 924</b>
<b>Omløpsmidler</b>			
<b>Varer</b>			
Varer	10,11	85 780 757	71 787 884
<b>Sum varer</b>		<b>85 780 757</b>	<b>71 787 884</b>
<b>Fordringer</b>			
Kundefordringer	10	83 146 932	70 477 392
Kundefordringer konsern	10	9 017 479	7 351 786
Andre kortsiktige fordringer		1 415 249	1 969 581
Konsernfordringer	12	29 609 768	11 845 291
<b>Sum fordringer</b>		<b>123 189 428</b>	<b>91 644 050</b>
<b>Bankinnskudd, kontanter og lignende</b>			
Bankinnskudd, kontanter o.l.	13	3 058 467	19 202 333
<b>Sum bankinnskudd, kontanter og lignende</b>		<b>3 058 467</b>	<b>19 202 333</b>



## Balanse

Beløp i: NOK	Note	2022	2021
Sum omløpsmidler		212 028 652	182 634 267
<b>SUM EIENDELER</b>		<b>264 990 352</b>	<b>237 344 191</b>
<b>BALANSE - EGENKAPITAL OG GJELD</b>			
<b>Egenkapital</b>			
<b>Innskutt egenkapital</b>			
Aksjekapital	9,14	3 500 000	3 500 000
Overkurs	9	28 667 603	28 667 603
Annen innskutt egenkapital	9	-15 570	-15 570
<b>Sum innskutt egenkapital</b>		<b>32 152 033</b>	<b>32 152 033</b>
<b>Opptjent egenkapital</b>			
Annen egenkapital	9	92 609 413	69 397 361
<b>Sum opptjent egenkapital</b>		<b>92 609 413</b>	<b>69 397 361</b>
<b>Sum egenkapital</b>		<b>124 761 446</b>	<b>101 549 394</b>
<b>Gjeld</b>			
<b>Langsiktig gjeld</b>			
<b>Annen langsiktig gjeld</b>			
Langsiktig konserngjeld	7	27 000 000	27 000 000
<b>Sum annen langsiktig gjeld</b>		<b>27 000 000</b>	<b>27 000 000</b>
<b>Sum langsiktig gjeld</b>		<b>27 000 000</b>	<b>27 000 000</b>
<b>Kortsiktig gjeld</b>			
Leverandørgjeld		42 506 048	32 251 458
Betalbar skatt	8	7 308 705	7 638 080
Skyldig offentlige avgifter		11 477 546	11 796 662
Utbytte	2,9	2 579 116	3 575 257
Kortsiktig konserngjeld	12	2 122 086	11 185 260
Leverandørgjeld konsern		30 000 971	26 070 960
Annen kortsiktig gjeld		17 234 433	16 277 121
<b>Sum kortsiktig gjeld</b>		<b>113 228 906</b>	<b>108 794 796</b>



## Balanse

<b>Beløp i: NOK</b>	<b>Note</b>	<b>2022</b>	<b>2021</b>
Sum gjeld		140 228 906	135 794 796
<b>SUM EGENKAPITAL OG GJELD</b>		<b>264 990 352</b>	<b>237 344 190</b>



**Årsregnskap 2022  
for**

**TESS Sør AS**

**Organisasjonsnr. 916940157**



TESS Sør AS

## Resultatregnskap

	Note	2022	2021
<b>DRIFTSINNEKTER OG DRIFTSKOSTNADER</b>			
<b>Driftsinntekter</b>			
Salgssinntekt	1,2	524 221 212	458 707 653
Annen driftsinntekt		49 050	2 108 657
<b>Sum driftsinntekter</b>		<b>524 270 262</b>	<b>460 816 310</b>
<b>Driftskostnader</b>			
Varekostnad	2	338 889 612	287 466 559
Lønnskostnad	3,4	96 977 743	90 378 415
Avskrivning på varige driftsmidler	5	5 403 731	5 305 854
Annen driftskostnad	2,4	55 393 546	47 336 687
<b>Sum driftskostnader</b>		<b>496 664 632</b>	<b>430 487 516</b>
<b>DRIFTSRESULTAT</b>		<b>27 605 630</b>	<b>30 328 795</b>
<b>FINANSINNEKTER OG FINANSKOSTNADER</b>			
<b>Finansinntekter</b>			
Inntekt på investering i datterselskap	2,6	4 000 000	3 000 000
Inntekt på inv. i tilknyttet selskap	2,6	920 000	102 000
Renteinnt. fra foretak i samme konsern	2	118 668	57
Annen renteinntekt		175 182	5 552
Annen finansinntekt		158 549	100 335
<b>Sum finansinntekter</b>		<b>5 372 400</b>	<b>3 207 944</b>
<b>Finanskostnader</b>			
Rentekostn. til foretak i samme konsern	2,7	1 068 690	892 577
Annen rentekostnad		49 750	16 796
Annen finanskostnad		452 898	457 204
<b>Sum finanskostnader</b>		<b>1 571 338</b>	<b>1 366 577</b>
<b>NETTO FINANSPOSTER</b>		<b>3 801 061</b>	<b>1 841 367</b>
<b>ORDINÆRT RES. FØR SKATTEKOSTNAD</b>		<b>31 406 691</b>	<b>32 170 162</b>
Skattekostnad på ordinært resultat	8	5 615 523	8 335 114
<b>ORDINÆRT RESULTAT</b>		<b>25 791 168</b>	<b>23 835 048</b>
<b>ÅRSRESULTAT</b>		<b>25 791 168</b>	<b>23 835 048</b>
<b>OVERFØRINGER OG DISPONERINGER</b>			
Avsatt til ordinært utbytte	9	2 579 116	3 575 257
Overføringer til annen egenkapital	9	23 212 052	20 259 791
<b>Sum overføringer og disponeringer</b>		<b>25 791 168</b>	<b>23 835 048</b>

Årsregnskap for TESS Sør AS

Organisasjonsnr. 916940157



TESS Sør AS

## Balanse pr. 31.12.2022

	Note	31.12.2022	31.12.2021
<b>EIENDELER</b>			
<b>ANLEGGSMIDLER</b>			
<b>Immaterielle eiendeler</b>			
Utsatt skattefordel	8	4 622 436	2 929 254
Goodwill	5	1 175 554	4 702 212
<b>Sum immaterielle eiendeler</b>		<b>5 797 990</b>	<b>7 631 466</b>
<b>Varige driftsmidler</b>			
Maskiner og anlegg	5,10	794 081	556 516
Driftsløsøre, inventar, verktøy, kontorm.	5,10	5 168 886	5 252 012
<b>Sum varige driftsmidler</b>		<b>5 962 967</b>	<b>5 808 528</b>
<b>Finansielle anleggsmidler</b>			
Investeringer i datterselskap	6	25 559 640	25 000 000
Investeringer i tilknyttet selskap	6	14 986 000	14 559 640
Investeringer i aksjer og andeler	6	0	986 000
Andre langsiktige fordringer		655 102	724 269
<b>Sum finansielle anleggsmidler</b>		<b>41 200 742</b>	<b>41 269 929</b>
<b>SUM ANLEGGSMIDLER</b>		<b>52 961 700</b>	<b>54 709 924</b>
<b>OMLØPSMIDLER</b>			
Varer	10,11	85 780 757	71 787 884
<b>Fordringer</b>			
Kundefordringer	10	83 146 932	70 477 392
Kundefordringer konsern	10	9 017 479	7 351 786
Fordringer på konsernselskap	12	29 609 766	11 845 291
Andre kortsiktige fordringer		1 415 249	1 969 581
<b>Sum fordringer</b>		<b>123 189 428</b>	<b>91 644 050</b>
Bankinnskudd, kontanter o.l.	13	3 058 467	19 202 333
<b>SUM OMLØPSMIDLER</b>		<b>212 028 652</b>	<b>182 634 267</b>
<b>SUM EIENDELER</b>		<b>264 990 352</b>	<b>237 344 191</b>

Årsregnskap for TESS Sør AS

Organisasjonsnr. 916940157



TESS Sør AS

## Balanse pr. 31.12.2022

	Note	31.12.2022	31.12.2021
<b>EGENKAPITAL OG GJELD</b>			
<b>EGENKAPITAL</b>			
<b>Innskutt egenkapital</b>			
Aksjekapital	9,14	3 500 000	3 500 000
Overkurs	9	28 667 603	28 667 603
Annen innskutt egenkapital	9	-15 570	-15 570
<b>Sum innskutt egenkapital</b>		<b>32 152 033</b>	<b>32 152 033</b>
<b>Opptjent egenkapital</b>			
Annen egenkapital	9	92 609 413	69 397 361
<b>Sum opptjent egenkapital</b>		<b>92 609 413</b>	<b>69 397 361</b>
<b>SUM EGENKAPITAL</b>		<b>124 761 446</b>	<b>101 549 394</b>
<b>GJELD</b>			
<b>LANGSIKTIG GJELD</b>			
<b>Annen langsiktig gjeld</b>			
Langsiktig gjeld til konsernselskap	7	27 000 000	27 000 000
<b>Sum annen langsiktig gjeld</b>		<b>27 000 000</b>	<b>27 000 000</b>
<b>SUM LANGSIKTIG GJELD</b>		<b>27 000 000</b>	<b>27 000 000</b>
<b>KORTSIKTIG GJELD</b>			
Leverandørgjeld		42 506 048	32 251 458
Leverandørgjeld konsern		30 000 971	28 070 960
Betalbar skatt	8	7 308 705	7 638 080
Skyldig offentlige avgifter		11 477 546	11 798 662
Avsatt utbytte	2,9	2 579 116	3 575 257
Kortsiktig gjeld til konsernselskap	12	2 122 086	11 185 260
Annen kortsiktig gjeld		17 234 433	16 277 121
<b>SUM KORTSIKTIG GJELD</b>		<b>113 228 906</b>	<b>108 794 796</b>
<b>SUM GJELD</b>		<b>140 228 906</b>	<b>135 794 796</b>
<b>SUM EGENKAPITAL OG GJELD</b>		<b>264 990 352</b>	<b>237 344 190</b>

Lier, 09.05.2023

John Ansgar Karlsen  
Styreleder

Erik Jølberg  
Styremedlem

Geir Korsmo  
Styremedlem

Jan Ivar Lindseth  
Daglig leder

Årsregnskap for TESS Sør AS

Organisasjonsnr. 916940157



TESS Sør AS

## Noter 2022

### Regnskapsprinsipper:

Årsregnskapet er satt opp i samsvar med regnskapslovens bestemmelser og god regnskapskikk.

### Konsernregnskap:

Selskapet er datterselskap av TESS AS, og konsernregnskap er utarbeidet av Teknisk Service Holding AS. TESS Sør AS utarbeider ikke eget konsernregnskap.

### Driftsinntekter:

Inntektsføring ved salg av varer skjer på leveringstidspunktet. Salg av tjenester inntektsføres etter hvert som de blir levert.

Inntekter fra salg av tjenester og langsiktige tilvirkningsprosjekter resultatføres i takt med prosjektets fullføringsgrad, når utfallet av transaksjonen kan estimeres på en pålitelig måte.

### Omløpsmidler og kortsiktig gjeld:

Omløpsmidler og kortsiktig gjeld omfatter normalt poster som forfaller til betaling innen ett år etter siste dag i regnskapsåret, samt poster som knytter seg til varekretsløpet. Omløpsmidler vurderes til laveste verdi av anskaffelseskost og antatt virkelig verdi (laveste verdis prinsipp). Kortsiktig gjeld balanseføres til pålydende verdi på opptakstidspunktet.

### Anleggsmidler og langsiktig gjeld:

Anleggsmidler omfatter eiendeler bestemt til varig eie og bruk for virksomheten. Anleggsmidler er vurdert til anskaffelseskost. Varige driftsmidler føres opp i balansen og avskrives over driftsmiddelets forventede økonomiske levetid. Varige driftsmidler nedskrives til virkelig verdi ved verdifall som ikke forventes å være av forbigående art. Nedskrivningene blir reversert dersom grunnlaget for nedskrivningen ikke lenger er til stede. Langsiktig gjeld balanseføres til nominell verdi på etableringstidspunktet.

### Datterselskap og tilknyttet selskap:

Datterselskap og tilknyttede selskaper vurderes etter kostmetoden i selskapsregnskapet. Investeringer er vurdert til anskaffelseskost for aksjer med mindre nedskrivning har vært nødvendig. Det er foretatt nedskrivning til virkelig verdi når verdifall skyldes årsaker som ikke kan antas å være av forbigående art og det må anses som nødvendig etter god regnskapskikk. Nedskrivninger er reversert dersom grunnlaget for nedskrivning ikke lenger er til stede.

### Valuta:

Pengeposter i utenlandsk valuta vurderes etter kursen ved regnskapsårets slutt.

### Varer:

Varer er vurdert til det laveste av gjennomsnittlig anskaffelseskost og netto salgsverdi (laveste verdis prinsipp).

Noter for TESS Sør AS

Organisasjonsnr. 916940157



TESS Sør AS

## Noter 2022

### Fordringer:

Kundefordringer og andre fordringer føres opp i balansen til pålydende etter fradrag for avsetning til forventet tap. Avsetning til tap gjøres på grunnlag av en individuell vurdering av de enkelte fordringene. I tillegg gjøres det for øvrige kundefordringer en uspesifisert avsetning for å dekke antatt tap. Andre fordringer er også gjenstand for en tilsvarende vurdering.

### Skatt:

Skattekostnaden i resultatregnskapet omfatter periodens betalbare skatt som blir utlignet og forfaller til betaling i neste regnskapsår i tillegg til endring i utsatt skattefordel. Utsatt skattefordel er beregnet med 22 % på grunnlag av de midlertidige forskjeller som eksisterer mellom regnskapsmessige og skattemessige verdier. I beregningen er det også medtatt ligningsmessig fremførbart underskudd ved regnskapsårets utgang. Skatteøkende og skattereduserende midlertidige forskjeller som reverseres eller kan reverseres i samme periode er utlignet og nettoført.

### Bruk av estimater:

Ledelsen har brukt estimater og forutsetninger som har påvirket resultatregnskapet og verdsettelsen av egenkapital og gjeld, samt usikre eiendeler og forpliktelser på balansedagen under utarbeidelse av årsregnskapet, alt i henhold til god regnskapsskikk.

### Kontantstrømpstilling:

Kontantstrømpstillingen er utarbeidet etter den indirekte metode. Kontanter og kontant-ekvivalenter omfatter kontanter, bankinnskudd og andre kortsiktige, likvide plasseringer.

Noter for TESS Sør AS

Organisasjonsnr. 916940157



TESS Sør AS

## Noter 2022

### Note 1 - Salgsinntekt

Spesifikasjon av salg fordelt geografisk og pr. virksomhetsområde

	2022	2021
Norge	519 003 591	453 706 876
Salg utenfor Norge	5 217 621	5 000 777
<b>Salgsinntekt</b>	<b>524 221 212</b>	<b>458 707 653</b>

Virksomheten er en handels- og servicebedrift som har en stor andel av omsetningen relatert til tekniske tjenester og integrerte forsyningsløsninger inkludert løsning for å drifte lager uten bemanning.

### Note 2 - Transaksjoner med nærstående parter

Selskapet har hatt transaksjoner med følgende nærstående selskaper:

JD Sveiseservice AS, Hydraulikkteknikk AS, Skogholt Hanskefabrikk AS, TESS AS, TESS Handel AS, TESS Hønefoss Eiendom AS, TESS Logistikk AS, TESS Nord AS, TESS Subsea AS, TESS Sør Eiendom AS, TESS Sørbygg AS, TESS Vest AS, TESS Øst AS, Reol-Consult AS, TESS Aberdeen Ltd, Sylinderakuten AS, TESS Hydraspec AS, Eiva-Safex AS, Skogholt Yrkesbekledning AS, Smøreteknikk AS, TESS SørØst AS, TESS Danmark A/S, Elveveien 29 AS, TESS Singapore Pte Ltd og TESS Nord Eiendom AS.

Alle transaksjoner er foretatt som del av den ordinære virksomheten og til priser og betingelser som mellom uavhengige parter. De vesentligste transaksjonene foretatt med nærstående fremgår nedenfor:

	2022	2021
Salgsinntekter	16 171 447	15 393 549
Varekjøp	139 774 422	113 098 091
Driftskostnader	35 417 590	27 116 705
Rentekostnader konsernkontoordning	170 113	185 763
Rentekostnader konsern	898 577	706 814
Renteinntekter konsernkontoordning	118 668	57
Avsatt utbytte	2 579 116	3 575 257
Mottatt utbytte	4 920 000	3 102 000

Noter for TESS Sør AS

Organisasjonsnr. 916940157



TESS Sør AS

## Noter 2022

### Note 3 - Lønnskostnad

	2022	2021
Lønn	81 038 957	74 486 936
Arbeidsgiveravgift	11 803 058	10 777 345
Pensjonskostnader	2 909 141	1 706 870
Andre lønnsrelaterte ytelser	1 226 586	3 407 264
<b>Totalt</b>	<b>96 977 743</b>	<b>90 378 415</b>

Gjennomsnittlig antall årsverk har i løpet av 2022 vært 118.

Selskapet er forpliktet til å etablere obligatorisk tjenestepensjon (OTP) for sine ansatte. Selskapets pensjonsordning er 3,25 % poeng av lønn, som er vesentlig høyere enn lovens minstekrav.

### Note 4 - Ytelser/godtgjørelser til styret, daglig leder og revisor

	Lønn	Bonus	Pensjons- forpliktelse	Annen godtgjørelse	Sum
Daglig leder	1 715 679	1 491 553	43 476	59 852	3 310 560
Styremedlemmer	0	0	0	10 000	10 000

Det er ikke tegningsretter, opsjoner eller tilsvarende rettigheter for ansatte og deres tilitsvalgte.

Daglig leder har avtale om resultatbasert bonus.

Daglig leder og styret har ikke avtale om sluttvederlag, aksjebasert avlønning, overskuddsdelinger, opsjoner eller lignende.

Det er gitt lån til ansatte. Det er ikke stilt sikkerhet på vegne av daglig leder, styremedlemmer, aksjonærer eller nærstående til disse.

Kostnadsført honorar til revisor består av:	2022	2021
Revisjon	328 000	28 158
Annen bistand	0	57 407
<b>Totalt</b>	<b>328 000</b>	<b>85 565</b>

Honorar til revisor er eksklusiv merverdiavgift.

Noter for TESS Sør AS

Organisasjonsnr. 916940157



TESS Sør AS

## Noter 2022

### Note 5 - Avskrivning på varige driftsmidler

	Goodwill	Maskiner og anlegg	Driftsløsøre, inventar, verkøy, kontorm.	Sum
Anskaffelseskost pr. 1/1	14 435 186	4 879 686	30 120 231	49 435 103
+ Tilgang	0	478 689	1 552 825	2 031 515
- Avgang	0	0	0	0
Anskaffelseskost pr. 31/12	14 435 186	5 358 376	31 673 056	51 466 618
Akk. av/nedskr. pr 1/1	9 732 974	4 323 171	24 868 220	38 924 364
+ Ordinære avskrivninger	3 526 658	241 124	1 635 948	5 403 731
+ Avskr. på oppskrivning	0	0	0	0
- Tilbakeført avskrivning	0	0	0	0
+ Ekstraord nedskrivninger	0	0	0	0
Akk. av/nedskr. pr. 31/12	13 259 632	4 564 295	26 504 168	44 328 095
Balanseført verdi pr 31/12	1 175 554	794 081	5 168 888	7 138 523
Prosentstørrelse for ord.avskr	5	5	3-5	

Rest goodwill består av goodwill ved oppkjøp av Industri Fokus Grenland AS i 2019. Det ble på oppkjøpstidspunktet lagt til grunn en forventet inntjening i selskapene over 5 år som gjør det forsvarlig å avskrive goodwill over 5 år.

Noter for TESS Sør AS

Organisasjonsnr. 916940157



TESS Sør AS

## Noter 2022

### Note 6 - Investeringer i aksjer

Selskapet har aksjer i følgende datterselskaper:

Datterselskap, kontorsted:	Eier- andel %	Stemme- rett %	Årsresultat siste år	Balanseført EK siste år
JD Sveiseservice AS, Skien	100,00 %	100,00 %	6 766 893	24 768 905
TESS Sørøst AS, Oslo	50,00 %	50,00 %	-1 146 568	-359 971

Selskapet har aksjer i følgende tilknyttede selskaper:

Tilknyttet selskap, kontorsted:	Eier- andel %	Stemme- rett %	Årsresultat siste år	Balanseført EK siste år
Reol-Consult AS, Tønsberg	34,00 %	34,00 %	1 326 811	3 283 728
Skogholt Hanskefabrikk AS, Drammen	50,00 %	50,00 %	1 679 641	20 668 427

Selskapet har mottatt utbytte fra følgende selskaper for 2022, jfr. note 2.

JD Sveiseservice AS	4 000 000
Reol-Consult AS	170 000
Skogholt Hanskefabrikk AS	750 000
<b>Sum</b>	<b>4 920 000</b>

### Note 7 - Langsiktig gjeld

Gjeld med forfall senere enn 1 år etter balansedagen:

Gjeld til konsernselskap	2022	2021
Gjeld til TESS AS	27 000 000	27 000 000

Rentesats på gjeld til TESS AS var 4,46% pr 31.12.2022. Gjelden er avdragsfri.

Vedrørende panteopplysninger se note "Pantstillelser".

Noter for TESS Sør AS

Organisasjonsnr. 916940157



TESS Sør AS

## Noter 2022

### Note 8 - Skattekostnad på ordinært resultat

#### Spesifikasjon av årets skattegrunnlag: 2022

Resultat før skattekostnader	31 406 691
Permanente og andre forskjeller	-4 706 033
Endring i midlertidige forskjeller	6 520 728
Fremført korreksjonsinntekt til fradrag	
<b>Inntekt</b>	<b>33 221 386</b>

#### Spesifikasjon av årets skattekostnad: 2022

Beregnet skatt av årets resultat	7 308 705
+ Endring i utsatt skattefordel (bokført)	-1 693 182
<b>= Ordinær skattekostnad</b>	<b>5 615 523</b>

#### Betalbar skatt i balansen består av:

Beregnet skatt av årets resultat	7 308 705
<b>= Betalbar skatt i balansen</b>	<b>7 308 705</b>

#### Midlertidige forskjeller og balanseført utsatt skatt

	2022	2021
+ Driftsmidler inkl. goodwill	-344 277	2 919 232
+ Varebeholdning	-18 324 923	-15 508 045
+ Utestående fordringer	-194 579	52 006
+ Gevinst- og tapskonto	332 049	415 061
+ Andre forskjeller som påvirker betalbar skatt	-1 303 793	-1 193 049
<b>Sum positive skatteøkende forskjeller</b>	<b>332 049</b>	<b>3 386 299</b>
<b>Sum negative skatteøkende forskjeller</b>	<b>20 167 571</b>	<b>16 701 094</b>
Forskj. som ikke inngår i beregning av utsatt skatt	-1 175 554	0
Grunnlag for beregning av utsatt skatt / skattefordel	-21 011 077	-13 314 795
<b>Balanseført utsatt skattefordel</b>	<b>4 622 436</b>	<b>2 929 254</b>

Noter for TESS Sør AS

Organisasjonsnr. 916940157



TESS Sør AS

## Noter 2022

### Note 9 - Egenkapital

	Aksjekapital / selskapskapital	Overkurs	Annen innskutt egenkapital	Annen egenkapital	Sum egenkapital
Pr 1.1.	3 500 000	28 667 603	-15 570	69 397 361	101 549 394
+ Årets resultat				25 791 168	25 791 168
- Avsatt utbytte				-2 579 116	-2 579 116
<b>Pr 31.12.</b>	<b>3 500 000</b>	<b>28 667 603</b>	<b>-15 570</b>	<b>92 609 413</b>	<b>124 761 446</b>

### Note 10 - Pantstillelser

Pr 31.12.2022 er sum gjeld sikret med pant: kr. 0

Selskapet har stilt garanti til Danske Bank for lån tatt opp av TESS Eiendom AS. Disse lånene utgjør pr. 31.12.2022 kr 402 152 000 (kr 430 245 868) samt lån tatt opp av TESS AS som pr. 31.12.2022 utgjør kr 84 000 000 (kr 96 000 000).

Selskapet har videre stilt sikkerhet for ett eller flere av selskapene i konsernstrukturen til Teknisk Service Holding AS.

Eiendeler	Pantthaver	Pantebeløp	Bokført verdi
Driftsløsøre, maskiner og anlegg	Danske Bank	150 000 000	5 962 967
Varelager	Danske Bank	750 000 000	85 780 757
Kundefordringer	Danske Bank	750 000 000	92 164 411

### Note 11 - Varekostnad - varebeholdning

Pr. beholdningstype	2022	2021
Handelsvarer	85 780 757	71 787 884
<b>Totalt</b>	<b>85 780 757</b>	<b>71 787 884</b>

Varelageret er nedskrevet for ukurans med kr 18 324 923 (kr 15 508 010).

### Note 12 - Kortsiktig fordring konsernselskap

TESS AS har en konsernkontoordning i Danske Bank. TESS Sør AS har i denne forbindelse en kortsiktig fordring på TESS AS pr 31.12.22 på kr 21 098 784 (gjeld kr 9 366 854).

Noter for TESS Sør AS

Organisasjonsnr. 916940157



TESS Sør AS

## Noter 2022

### Note 13 - Bankgaranti

Tryg Garanti har stilt bankgaranti på vegne av TESS Sør AS for skattetrekk.  
Bankgarantien er på kr 5 000 000 (kr 8 100 000).

### Note 14 - Aksjekapital

Selskapet har 3 500 aksjer, hver pålydende kr 1 000. Samlet aksjekapital utgjør kr 3 500 000.  
Selskapet har kun en aksjeklasse.

Selskapets aksjeeiere er:

Aksjonærens navn:	Antall aksjer:	Aksjonærenes funksjon:
TESS AS	3 159	
JIL Invest AS*	100	
Stian Solbakken	90	
Erik Jølberg	60	Styremedlem
Unni Halvorsen Mehren	35	
Øvrige aksjonærer < 1 %	56	

Morselskapets forretningskontor er i Lier.

\* Daglig leder i TESS Sør AS, Jan Ivar Lindseth, eier 100% av aksjene i JIL Invest AS.

Noter for TESS Sør AS

Organisasjonsnr. 916940157



**Årsregnskap 2022  
for**

**TESS Sør AS**

**Organisasjonsnr. 916940157**



## TESS Sør AS Årsberetning 2022

### Virksomhetens art og hvor den drives

TESS Sør AS er en teknisk faghandel og servicebedrift som har en stor andel av omsetningen relatert til tekniske tjenester og integrerte forsyningsløsninger hvor kjerneproduktene er slanger, sveis og verktøy samt i tillegg verneutstyr og arbeidsbekledning.

Selskapets forretningssted er i Drammen, med servicesentre i Arendal, Drammen (Nedre Strandgate 80 og Gulskogen), Farsund, Flekkefjord, Gol, Hokksund, Holmestrand, Horten, Hønefoss, Larvik, Lier, Kongsberg (Teknologiparken og Kongsgårdmoen), Kristiansand, Mandal, Notodden, Porsgrunn, Sandefjord, Tønsberg, Vikersund og Ål.

TESS AS eier 90,26 % av aksjene i selskapet. Resterende andel eies av ansatte og ett styremedlem, jfr. note 14 «Aksjekapital». Selskapet eier 50 % av TESS SørØst AS, 34 % av Reol-Consult AS, 100 % av JD Sveiseservice AS og 50 % av Skogholt Hanskefabrikk AS.

### Fortsatt drift

I samsvar med regnskapslovens § 3-3a bekreftes det at forutsetningen om fortsatt drift er tilstede, og at årsregnskapet for 2022 er satt opp under denne forutsetningen. Til grunn for bekreftelsen ligger resultatprognoser for 2023, selskapets langsiktige dobbelingsprognoser, og selskapets finansielle stilling.

### Arbeidsmiljø og sykefravær

Selskapet har iverksatt en rekke tiltak for å redusere risikoen for sykefravær, skader og ulykker; herunder blant annet påbud om bruk av verneutstyr ved arbeid ved slangepresse og kappemaskin, ved opphold på lageret og i verkstedlokalene. Selskapet har innført system for rapportering av uønskede hendelser. Konsernets HMS politikk blir fulgt i henhold til vedtatte krav og regler.

Totalt sykefravær siste år utgjorde 5.3 % av total arbeidstid for året. Korttidssykefraværet utgjorde 2.3 % av total arbeidstid. I 2021 utgjorde sykefraværet 5.9 % av total arbeidstid, mens korttidssykefraværet utgjorde 0.6 %.

Arbeidsmiljøet betraktes som godt, og selskapet har blant annet en funksjonærforening som har som formål å legge til rette for fritidsaktiviteter og sosialt samvær for de ansatte.

### Redegjørelse for kjønnslikestilling og arbeidet med likestilling og ikke-diskriminering

Selskapet arbeider aktivt for å fremme likestilling, sikre like muligheter og rettigheter, samt å hindre diskriminering på grunn av etnisitet, nasjonal opprinnelse, hudfarge, språk, religion, livssyn og nedsatt funksjonsevne.

Selskapet tilstreber lik behandling av begge kjønn når det gjelder rekruttering, lønn og arbeidstid. For å fremme likestilling og for å forhindre forskjellsbehandling i strid med lov om likestilling er det iverksatt flere tiltak, som blant annet nøytrale stillingsannonser. Medarbeidere ansettes etter kvalifikasjon, ikke kjønn.

Det var 120 ansatte, hvorav 24 kvinner i selskapet pr. 31.12.2022. 7 personer var ansatt i deltidsstilling. Selskapet har publisert «Redegjørelse for likestilling» på [www.tess.no](http://www.tess.no).

### Ytre miljø og grønn profil

Selskapets bransje medfører ikke forurensning eller utslipp som kan være til skade for det ytre miljø. Selskapet har iverksatt kildesortering og gjenbruk av emballasje for å forhindre og redusere negative miljøpåvirkninger. Firmaet satser bevisst på miljø og grønn profil i det el-biler er anskaffet til bruk for selgere og varetransport i bynære områder, og ladestasjoner er satt opp for både ansatte og kunder. De ansatte mottar ekstra godtgjørelse for å kjøre el-bil profilert for arbeidsgiver. For øvrig vises til TESS-firmaenes «Bærekraftsrapport 2023», tilgjengelig på [www.tess.no](http://www.tess.no). I denne rapporten inngår TESS Sør AS' redegjørelse tilknyttet Åpenhetsloven.



## TESS Sør AS Årsberetning 2022

### Redegjørelse for årsregnskapet

Omsetningen i TESS Sør AS økte fra kr 460 816 310 i 2021 til kr 524 270 262 i 2022. Årsresultatet i 2022 ble kr 25 791 168 mot kr 23 835 048 i 2021. Resultatendringen skyldes i hovedsak økt salg av tekniske tjenester og økte utbytte fra datter- og tilknyttede selskap.

Samlet kontantstrøm fra driften i selskapet var negativt med kr 10 891 283, mens driftsresultatet for selskapet utgjorde kr 27 605 630. Årsaken til differansen fremkommer av kontantstrømoppstillingen, og skyldes i det vesentligste økning av varelager og endring i andre tidsavgrensningsposter.

De samlede investeringene i TESS Sør AS i 2022 var på kr 2 031 515. Av årets investeringer gikk kr 478 689 til maskiner og kr 1 552 825 til driftsløsøre og inventar. Jfr. Note 5 "Avskrivning på varige driftsmidler".

Selskapets kortsiktige gjeld utgjorde ved årets slutt 81 % av total gjeld i selskapet, sammenlignet med 80 % året før. Selskapets finansielle stilling vurderes som god.

Totalkapitalen var ved utgangen av året kr 264 990 352 mot kr 237 344 190 året før. Egenkapitalandelen pr. 31.12.2022 var 47 %, og var 43 % pr. 31.12.2021. Langsiktig rentebærende gjeld utgjorde kr 27 000 000 og var kr 27 000 000 i 2021. Dette utgjorde en belåningsgrad på 10 % per 31.12.2022 og 11 % per 31.12.2021.

### Redegjørelse for selskapets utsikter

Selskapet forventes å ha en positiv utvikling. Styret ønsker å presisere at det ikke er usikkerhet knyttet til den fremtidige utviklingen selv om den politiske ustabiliteten i både Norge og verdenssamfunnet kan utgjøre en begrenset usikkerhet. TESS Sør AS leverer varer og tjenester til både flere markedssegmenter og et utall forskjellige kunder og bransjer.

### Forsknings- og utviklingsaktiviteter

Selskapet har for tiden ingen pågående forsknings- eller utviklingsaktiviteter, unntatt satsningen på integrerte forsyningsløsninger som blir spesielt høyt verdsatt av myndighetene, entreprenørene og ansvarlige tiltakshavere for større anlegg og infrastrukturprosjekter. Konseptene for besparelse ved hjelp av ubemannende lagre og slangekontroll har betydelig vekstpotensiale både i nasjonale og internasjonale markeder og blir høyt verdsatt av bl.a. Norges største energiselskap.

### Finansiell risiko

Den finansielle risikoen for TESS Sør AS anses som lav, basert på følgende vurdering:

- Markedsrisiko:** Selskapet er eksponert for endringer i valutakurser. Selskapet har langsiktig gjeld, og er således eksponert for endringer i rentenivå.
- Kredittrisiko:** Selskapet har høyt fokus på å unngå tap på fordringer. Det har historisk sett vært lite tap på fordringer. Utestående kundefordringer pr. 31.12.2022 var totalt kr 92 164 411 (kr 77 829 178 pr. 31.12.2021). Det er ikke inngått avtaler om motregning eller andre finansielle instrumenter som reduserer kredittrisikoen i selskapet.
- Likviditetsrisiko:** TESS Sør AS sin likviditetsbeholdning var kr 3 058 467 pr. 31.12.2022, og kr 19 202 333 pr. 31.12.2021. Selskapet har konsernkontoordning og kontoinnehaver er TESS AS. Selskapet har i løpet av siste året vært i stand til å betjene sine forpliktelser. Selskapets likviditet er god.

Det er ikke tegnet forsikring for styrets medlemmer og daglig leder for deres mulige ansvar overfor foretaket og tredjepersoner.

### Hendelser etter balansedagen

Som en respons til COVID og forventede utfordringer i markedet, økte selskapet sitt varelager gjennom 2021 og 2022. Dette har selskapet høstet godt av i dagens situasjon, som er ytterligere utfordret på grunn av politisk ustabilitet, samt det økte rente- og inflasjonsnivået. Selskapet har flere kunder og leverandører som er påvirket direkte og indirekte av disse forholdene. Selskapet vil kunne bli påvirket ved langvarige endringer av de nevnte forholdene. Selskapet har blant annet et betydelig varelager og en god finansiell stilling som forventes å motvirke kortsiktige effekter, men selskapet forventer ingen vesentlige effekter som følge av de nevnte forholdene på kort sikt.



## TESS Sør AS Årsberetning 2022


### Arsresultat og disponeringer


Styret mener at årsregnskapet gir et rettviseende bilde av TESS Sør AS eiendeler og gjeld, finansielle stilling og resultat. Fri egenkapital var pr. 31.12.2022 kr 121 261 446. På bakgrunn av dette foreslås følgende disponering av årsresultatet (2021 i parentes):

Avsatt til ordinært utbytte	kr 2 579 116	(kr 3 575 257)
Avgitt konsernbidrag	kr 0	(kr 0)
Overføring til annen egenkapital	kr 23 212 052	(kr 20 259 791)
Sum overføringer og disponeringer	kr 25 791 168	(kr 23 835 048)


Lier, 9. mai 2023

I styret for TESS Sør AS

  
John Ansgar Karlsen  
Styreleder

  
Erik Sølberg  
Styremedlem

  
Geir Korsmo  
Styremedlem

  
Jøn Ivar Lindseth  
Daglig Leder



## TESS Sør AS

## Resultatregnskap

	Note	2022	2021
<b>DRIFTSINNTEKTER OG DRIFTSKOSTNADER</b>			
<b>Driftsinntekter</b>			
Salgsinntekt	1,2	524 221 212	458 707 653
Annen driftsinntekt		49 050	2 108 657
<b>Sum driftsinntekter</b>		<b>524 270 262</b>	<b>460 816 310</b>
<b>Driftskostnader</b>			
Varekostnad	2	338 889 612	287 466 559
Lønnskostnad	3,4	96 977 743	90 378 415
Avskrivning på varige driftsmidler	5	5 403 731	5 305 854
Annen driftskostnad	2,4	55 393 546	47 336 687
<b>Sum driftskostnader</b>		<b>496 664 632</b>	<b>430 487 516</b>
<b>DRIFTSRESULTAT</b>		<b>27 605 630</b>	<b>30 328 795</b>
<b>FINANSINNTEKTER OG FINANSKOSTNADER</b>			
<b>Finansinntekter</b>			
Inntekt på investering i datterselskap	2,6	4 000 000	3 000 000
Inntekt på inv. i tilknyttet selskap	2,6	920 000	102 000
Renteinnt. fra foretak i samme konsern	2	118 668	57
Annen renteinntekt		175 182	5 552
Annen finansinntekt		158 549	100 335
<b>Sum finansinntekter</b>		<b>5 372 400</b>	<b>3 207 944</b>
<b>Finanskostnader</b>			
Rentekostn. til foretak i samme konsern	2,7	1 068 690	892 577
Annen rentekostnad		49 750	16 796
Annen finanskostnad		452 898	457 204
<b>Sum finanskostnader</b>		<b>1 571 338</b>	<b>1 366 577</b>
<b>NETTO FINANSPOSTER</b>		<b>3 801 061</b>	<b>1 841 367</b>
<b>ORDINÆRT RES. FØR SKATTEKOSTNAD</b>		<b>31 406 691</b>	<b>32 170 162</b>
Skattekostnad på ordinært resultat	8	5 615 523	8 335 114
<b>ORDINÆRT RESULTAT</b>		<b>25 791 168</b>	<b>23 835 048</b>
<b>ÅRSRESULTAT</b>		<b>25 791 168</b>	<b>23 835 048</b>
<b>OVERFØRINGER OG DISPONERINGER</b>			
Avsatt til ordinært utbytte	9	2 579 116	3 575 257
Overføringer til annen egenkapital	9	23 212 052	20 259 791
<b>Sum overføringer og disponeringer</b>		<b>25 791 168</b>	<b>23 835 048</b>



## TESS Sør AS

## Balanse pr. 31.12.2022

	Note	31.12.2022	31.12.2021
<b>EIENDELER</b>			
<b>ANLEGGSMIDLER</b>			
<b>Immaterielle eiendeler</b>			
Utsatt skattefordel	8	4 622 436	2 929 254
Goodwill	5	1 175 554	4 702 212
<b>Sum immaterielle eiendeler</b>		<b>5 797 990</b>	<b>7 631 466</b>
<b>Varige driftsmidler</b>			
Maskiner og anlegg	5,10	794 081	556 516
Driftsløsøre, inventar, verktøy, kontorm.	5,10	5 168 886	5 252 012
<b>Sum varige driftsmidler</b>		<b>5 962 967</b>	<b>5 808 528</b>
<b>Finansielle anleggsmidler</b>			
Investeringer i datterselskap	6	25 559 640	25 000 000
Investeringer i tilknyttet selskap	6	14 986 000	14 559 640
Investeringer i aksjer og andeler	6	0	986 000
Andre langsiktige fordringer		655 102	724 289
<b>Sum finansielle anleggsmidler</b>		<b>41 200 742</b>	<b>41 269 929</b>
<b>SUM ANLEGGSMIDLER</b>		<b>52 961 700</b>	<b>54 709 924</b>
<b>OMLØPSMIDLER</b>			
Varer	10,11	85 780 757	71 787 884
<b>Fordringer</b>			
Kundefordringer	10	83 146 932	70 477 392
Kundefordringer konsern	10	9 017 479	7 351 786
Fordringer på konsernselskap	12	29 609 768	11 845 291
Andre kortsiktige fordringer		1 415 249	1 969 581
<b>Sum fordringer</b>		<b>123 189 428</b>	<b>91 644 050</b>
Bankinnskudd, kontanter o.l.	13	3 058 467	19 202 333
<b>SUM OMLØPSMIDLER</b>		<b>212 028 652</b>	<b>182 634 267</b>
<b>SUM EIENDELER</b>		<b>264 990 352</b>	<b>237 344 191</b>




## TESS Sør AS


## Balanse pr. 31.12.2022

	Note	31.12.2022	31.12.2021
<b>EGENKAPITAL OG GJELD</b>			
<b>EGENKAPITAL</b>			
<b>Innskutt egenkapital</b>			
Aksjekapital	9,14	3 500 000	3 500 000
Overkurs	9	28 667 603	28 667 603
Annen innskutt egenkapital	9	-15 570	-15 570
<b>Sum innskutt egenkapital</b>		<b>32 152 033</b>	<b>32 152 033</b>
<b>Opptjent egenkapital</b>			
Annen egenkapital	9	92 609 413	69 397 361
<b>Sum opptjent egenkapital</b>		<b>92 609 413</b>	<b>69 397 361</b>
<b>SUM EGENKAPITAL</b>		<b>124 761 446</b>	<b>101 549 394</b>
<b>GJELD</b>			
<b>LANGSIKTIG GJELD</b>			
<b>Annen langsiktig gjeld</b>			
Langsiktig gjeld til konsernselskap	7	27 000 000	27 000 000
<b>Sum annen langsiktig gjeld</b>		<b>27 000 000</b>	<b>27 000 000</b>
<b>SUM LANGSIKTIG GJELD</b>		<b>27 000 000</b>	<b>27 000 000</b>
<b>KORTSIKTIG GJELD</b>			
Leverandørgjeld		42 506 048	32 251 458
Leverandørgjeld konsern		30 000 971	26 070 960
Betalbar skatt	8	7 308 705	7 638 080
Skyldig offentlige avgifter		11 477 546	11 796 662
Avsatt utbytte	2,9	2 579 116	3 575 257
Kortsiktig gjeld til konsernselskap	12	2 122 086	11 185 260
Annen kortsiktig gjeld		17 234 433	16 277 121
<b>SUM KORTSIKTIG GJELD</b>		<b>113 228 906</b>	<b>108 794 796</b>
<b>SUM GJELD</b>		<b>140 228 906</b>	<b>135 794 796</b>
<b>SUM EGENKAPITAL OG GJELD</b>		<b>264 990 352</b>	<b>237 344 190</b>

Lier, 09.05.2023

  
John Ansgar Karlsen  
Styreleder

  
Erik Jølberg  
Styremedlem

  
Geir Korsmo  
Styremedlem

  
Jan Ivar Lindseth  
Daglig leder



## TESS Sør AS

## Kontantstrømoppstilling

	Note	2022	2021
<b>Kontantstrømmer fra operasjonelle aktiviteter</b>			
Resultat før skattekostnad		31 406 691	32 170 162
Periodens betalte skatt		-7 646 099	-5 924 383
Tap / - Vinning ved salg av anleggsmidler		-285 000	-129 500
Ordinære avskrivninger		5 403 731	5 305 854
Endring i varelager		-13 992 874	-2 977 931
Endring i kundefordringer		-14 361 714	-6 962 895
Endring i leverandørgjeld		14 065 369	-633 287
Endring i andre tidsavgrensningsposter		-25 481 386	-4 165 263
= Nto. kontantstrøm fra operasjonelle aktiviteter		-10 891 283	16 682 756
<b>Kontantstrømmer fra investeringsaktiviteter</b>			
Utbetalinger ved kjøp av varige driftsmidler		-1 746 512	-1 551 445
Utbet. ved kjøp av aksjer og andeler		0	-559 640
Utbetalinger ved kjøp av andre investeringer		69 187	549 414
= Nto. kontantstrøm fra investeringsaktiviteter		-1 677 325	-1 561 671
<b>Kontantstrømmer fra finansieringsaktiviteter</b>			
Utbetalinger av utbytte		-3 575 258	-2 452 987
Inn-/Utbetalinger av konsemdrag		0	-2 975 657
= Nto. kontantstrøm fra finansieringsaktiviteter		-3 575 258	-5 428 644
= Netto endring i kontanter mv		-16 143 865	9 692 441
Beholdning av kontanter 01.01.		19 202 333	9 509 892
= Kontantbeholdning 31.12.		3 058 467	19 202 333
<b>Kontantbeholdning mv framkommer slik:</b>			
Kontanter og bankinnskudd pr 31.12.		3 058 467	19 202 333
= Beholdning av kontanter mv 31.12.		3 058 467	19 202 333



TESS Sør AS

## Noter 2022

### Regnskapsprinsipper:

Årsregnskapet er satt opp i samsvar med regnskapslovens bestemmelser og god regnskapsskikk.

### Konsernregnskap:

Selskapet er datterselskap av TESS AS, og konsernregnskap er utarbeidet av Teknisk Service Holding AS. TESS Sør AS utarbeider ikke eget konsernregnskap.

### Driftsinntekter:

Inntektsføring ved salg av varer skjer på leveringstidspunktet. Salg av tjenester inntektsføres etter hvert som de blir levert.

Inntekter fra salg av tjenester og langsiktige tilvirkningsprosjekter resultatføres i takt med prosjektets fullføringsgrad, når utfallet av transaksjonen kan estimeres på en pålitelig måte.

### Omløpsmidler og kortsiktig gjeld:

Omløpsmidler og kortsiktig gjeld omfatter normalt poster som forfaller til betaling innen ett år etter siste dag i regnskapsåret, samt poster som knytter seg til varekretsløpet. Omløpsmidler vurderes til laveste verdi av anskaffelseskost og antatt virkelig verdi (laveste verdis prinsipp). Kortsiktig gjeld balanseføres til pålydende verdi på opptakstidspunktet.

### Anleggsmidler og langsiktig gjeld:

Anleggsmidler omfatter eiendeler bestemt til varig eie og bruk for virksomheten. Anleggsmidler er vurdert til anskaffelseskost. Varige driftsmidler føres opp i balansen og avskrives over driftsmiddelets forventede økonomiske levetid. Varige driftsmidler nedskrives til virkelig verdi ved verdifall som ikke forventes å være av forbigående art. Nedskrivningene blir reversert dersom grunnlaget for nedskrivningen ikke lenger er til stede. Langsiktig gjeld balanseføres til nominell verdi på etableringstidspunktet.

### Datterselskap og tilknyttet selskap:

Datterselskap og tilknyttede selskaper vurderes etter kostmetoden i selskapsregnskapet. Investeringer er vurdert til anskaffelseskost for aksjer med mindre nedskrivning har vært nødvendig. Det er foretatt nedskrivning til virkelig verdi når verdifall skyldes årsaker som ikke kan antas å være av forbigående art og det må anses som nødvendig etter god regnskapsskikk. Nedskrivninger er reversert dersom grunnlaget for nedskrivning ikke lenger er til stede.

### Valuta:

Pengeposter i utenlandsk valuta vurderes etter kursen ved regnskapsårets slutt.

### Varer:

Varer er vurdert til det laveste av gjennomsnittlig anskaffelseskost og netto salgsverdi (laveste verdis prinsipp).



TESS Sør AS

## Noter 2022

### **Fordringer:**

Kundefordringer og andre fordringer føres opp i balansen til pålydende etter fradrag for avsetning til forventet tap. Avsetning til tap gjøres på grunnlag av en individuell vurdering av de enkelte fordringene. I tillegg gjøres det for øvrige kundefordringer en uspesifisert avsetning for å dekke antatt tap. Andre fordringer er også gjenstand for en tilsvarende vurdering.

### **Skatt:**

Skattekostnaden i resultatregnskapet omfatter periodens betalbare skatt som blir utlignet og forfaller til betaling i neste regnskapsår i tillegg til endring i utsatt skattefordel. Utsatt skattefordel er beregnet med 22 % på grunnlag av de midlertidige forskjeller som eksisterer mellom regnskapsmessige og skattemessige verdier. I beregningen er det også medtatt ligningsmessig fremførbart underskudd ved regnskapsårets utgang. Skatteøkende og skattereduserende midlertidige forskjeller som reverseres eller kan reverseres i samme periode er utlignet og nettoført.

### **Bruk av estimater:**

Ledelsen har brukt estimater og forutsetninger som har påvirket resultatregnskapet og verdsettelsen av egenkapital og gjeld, samt usikre eiendeler og forpliktelser på balansedagen under utarbeidelse av årsregnskapet, alt i henhold til god regnskapskikk.

### **Kontantstrømoppstilling:**

Kontantstrømoppstillingen er utarbeidet etter den indirekte metode. Kontanter og kontantekvivalenter omfatter kontanter, bankinnskudd og andre kortsiktige, likvide plasseringer.



TESS Sør AS

## Noter 2022

### Note 1 - Salgsinntekt

Spesifikasjon av salg fordelt geografisk og pr. virksomhetsområde

	2022	2021
Norge	519 003 591	453 706 876
Salg utenfor Norge	5 217 621	5 000 777
<b>Salgsinntekt</b>	<b>524 221 212</b>	<b>458 707 653</b>

Virksomheten er en handels- og servicebedrift som har en stor andel av omsetningen relatert til tekniske tjenester og integrerte forsyningsløsninger inkludert løsning for å drifte lager uten bemanning.

### Note 2 - Transaksjoner med nærstående parter

Selskapet har hatt transaksjoner med følgende nærstående selskaper:

JD Sveiseservice AS, Hydraulikkteknikk AS, Skogholt Hanskefabrikk AS, TESS AS, TESS Handel AS, TESS Hønefoss Eiendom AS, TESS Logistikk AS, TESS Nord AS, TESS Subsea AS, TESS Sør Eiendom AS, TESS Sørbygg AS, TESS Vest AS, TESS Øst AS, Reol-Consult AS, TESS Aberdeen Ltd, Sylinderakutten AS, TESS Hydraspec AS, Eiva-Safex AS, Skogholt Yrkesbekledning AS, Smøreteknikk AS, TESS SørØst AS, TESS Danmark A/S, Elveveien 29 AS, TESS Singapore Pte Ltd og TESS Nord Eiendom AS.

Alle transaksjoner er foretatt som del av den ordinære virksomheten og til priser og betingelser som mellom uavhengige parter. De vesentligste transaksjonene foretatt med nærstående fremgår nedenfor:

	2022	2021
Salgsinntekter	16 171 447	15 393 549
Varekjøp	139 774 422	113 098 091
Driftskostnader	35 417 590	27 116 705
Rentekostnader konsernkontoordning	170 113	185 763
Rentekostnader konsern	898 577	706 814
Renteinntekter konsernkontoordning	118 668	57
Avsatt utbytte	2 579 116	3 575 257
Mottatt utbytte	4 920 000	3 102 000

Noter for TESS Sør AS

Organisasjonsnr. 916940157



TESS Sør AS

## Noter 2022

### Note 3 - Lønnskostnad

	2022	2021
Lønn	81 038 957	74 486 936
Arbeidsgiveravgift	11 803 058	10 777 345
Pensjonskostnader	2 909 141	1 706 870
Andre lønnsrelaterte ytelser	1 226 586	3 407 264
<b>Totalt</b>	<b>96 977 743</b>	<b>90 378 415</b>

Gjennomsnittlig antall årsverk har i løpet av 2022 vært 118.

Selskapet er forpliktet til å etablere obligatorisk tjeneste pensjon (OTP) for sine ansatte. Selskapets pensjonsordning er 3,25 % poeng av lønn, som er vesentlig høyere enn lovens minstekrav.

### Note 4 - Ytelser/godtgjørelser til styret, daglig leder og revisor

	Lønn	Bonus	Pensjons- forpliktelse	Annen godtgjørelse	Sum
Daglig leder	1 715 679	1 491 553	43 476	59 852	3 310 560
Styremedlemmer	0	0	0	10 000	10 000

Det er ikke tegningsretter, opsjoner eller tilsvarende rettigheter for ansatte og deres tillitsvalgte.

Daglig leder har avtale om resultatbasert bonus.

Daglig leder og styret har ikke avtale om sluttvederlag, aksjebasert avlønning, overskuddsdelinger, opsjoner eller lignende.

Det er gitt lån til ansatte. Det er ikke stilt sikkerhet på vegne av daglig leder, styremedlemmer, aksjonærer eller nærstående til disse.

Kostnadsført honorar til revisor består av:	2022	2021
Revisjon	328 000	28 158
Annen bistand	0	57 407
<b>Totalt</b>	<b>328 000</b>	<b>85 565</b>

Honorar til revisor er eksklusiv merverdiavgift.



TESS Sør AS

**Noter 2022****Note 5 - Avskrivning på varige driftsmidler**

	<b>Goodwill</b>	<b>Maskiner og anlegg</b>	<b>Driftsløsøre, inventar, verktøy, kontorm.</b>	<b>Sum</b>
Anskaffelseskost pr. 1/1	14 435 186	4 879 686	30 120 231	49 435 103
+ Tilgang	0	478 689	1 552 825	2 031 515
- Avgang	0	0	0	0
Anskaffelseskost pr. 31/12	14 435 186	5 358 376	31 673 056	51 466 618
Akk. av/nedskr. pr 1/1	9 732 974	4 323 171	24 868 220	38 924 364
+ Ordinære avskrivninger	3 526 658	241 124	1 635 948	5 403 731
+ Avskr. på oppskrivning	0	0	0	0
- Tilbakeført avskrivning	0	0	0	0
+ Ekstraord nedskrivninger	0	0	0	0
Akk. av/nedskr. pr. 31/12	13 259 632	4 564 295	26 504 168	44 328 095
Balanseført verdi pr 31/12	1 175 554	794 081	5 168 888	7 138 523
Prosentstatts for ord.avskr	5	5	3-5	

Rest goodwill består av goodwill ved oppkjøp av Industri Fokus Grenland AS i 2019. Det ble på oppkjøpstidspunktet lagt til grunn en forventet inntjening i selskapene over 5 år som gjør det forsvarlig å avskrive goodwill over 5 år.



TESS Sør AS

## Noter 2022

### Note 6 - Investeringer i aksjer

Selskapet har aksjer i følgende datterselskaper:

Datterselskap, kontorsted:	Eierandel %	Stemme-rett %	Årsresultat siste år	Balanseført EK siste år
JD Sveiseservice AS, Skien	100,00 %	100,00 %	6 766 893	24 768 905
TESS Sørøst AS, Oslo	50,00 %	50,00 %	-1 146 568	-359 971

Selskapet har aksjer i følgende tilknyttede selskaper:

Tilknyttet selskap, kontorsted:	Eierandel %	Stemme-rett %	Årsresultat siste år	Balanseført EK siste år
Reol-Consult AS, Tønsberg	34,00 %	34,00 %	1 326 811	3 283 728
Skogholt Hanskefabrikk AS, Drammen	50,00 %	50,00 %	1 679 641	20 668 427

Selskapet har mottatt utbytte fra følgende selskaper for 2022, jfr. note 2.

JD Sveiseservice AS	4 000 000
Reol-Consult AS	170 000
Skogholt Hanskefabrikk AS	750 000
<b>Sum</b>	<b>4 920 000</b>

### Note 7 - Langsiktig gjeld

Gjeld med forfall senere enn 1 år etter balansedagen:

Gjeld til konsernselskap	<b>2022</b>	<b>2021</b>
Gjeld til TESS AS	27 000 000	27 000 000

Rentesats på gjeld til TESS AS var 4,46% pr 31.12.2022. Gjelden er avdragsfri.

Vedrørende panteopplysninger se note "Pantstillelser".



TESS Sør AS

## Noter 2022

### Note 8 - Skattekostnad på ordinært resultat

**Spesifikasjon av årets skattegrunnlag: 2022**

Resultat før skattekostnader	31 406 691
Permanente og andre forskjeller	-4 706 033
Endring i midlertidige forskjeller	6 520 728
Fremført korreksjonsinntekt til fradrag	
<b>Inntekt</b>	<b>33 221 386</b>

**Spesifikasjon av årets skattekostnad: 2022**

Beregnet skatt av årets resultat	7 308 705
+ Endring i utsatt skattefordel (bokført)	-1 693 182
<b>= Ordinær skattekostnad</b>	<b>5 615 523</b>

**Betalbar skatt i balansen består av:**

Beregnet skatt av årets resultat	7 308 705
<b>= Betalbar skatt i balansen</b>	<b>7 308 705</b>

**Midlertidige forskjeller og balanseført utsatt skatt**

	2022	2021
+ Driftsmidler inkl. goodwill	-344 277	2 919 232
+ Varebeholdning	-18 324 923	-15 508 045
+ Utestående fordringer	-194 579	52 006
+ Gevinst- og tapskonto	332 049	415 061
+ Andre forskjeller som påvirker betalbar skatt	-1 303 793	-1 193 049
<b>Sum positive skatteøkende forskjeller</b>	<b>332 049</b>	<b>3 386 299</b>
<b>Sum negative skatteøkende forskjeller</b>	<b>20 167 571</b>	<b>16 701 094</b>
Forskj. som ikke inngår i beregning av utsatt skatt	-1 175 554	0
Grunnlag for beregning av utsatt skatt / skattefordel	-21 011 077	-13 314 795
<b>Balanseført utsatt skattefordel</b>	<b>4 622 436</b>	<b>2 929 254</b>



## TESS Sør AS

## Noter 2022

## Note 9 - Egenkapital

	Aksjekapital / selskapskapital	Overkurs	Annen innskutt egenkapital	Annen egenkapital	Sum egenkapital
Pr 1.1.	3 500 000	28 667 603	-15 570	69 397 361	101 549 394
+ Årets resultat				25 791 168	25 791 168
- Avsatt utbytte				-2 579 116	-2 579 116
Pr 31.12.	3 500 000	28 667 603	-15 570	92 609 413	124 761 446

## Note 10 - Pantstillelser

Pr 31.12.2022 er sum gjeld sikret med pant: kr. 0

Selskapet har stilt garanti til Danske Bank for lån tatt opp av TESS Eiendom AS. Disse lånene utgjør pr. 31.12.2022 kr 402 152 000 (kr 430 245 868) samt lån tatt opp av TESS AS som pr. 31.12.2022 utgjør kr 84 000 000 (kr 96 000 000).

Selskapet har videre stilt sikkerhet for ett eller flere av selskapene i konsernstrukturen til Teknisk Service Holding AS.

Eiendeler	Pantlaster	Pantebeløp	Bokført verdi
Driftsløsøre, maskiner og anlegg	Danske Bank	150 000 000	5 962 967
Varelager	Danske Bank	750 000 000	85 780 757
Kundefordringer	Danske Bank	750 000 000	92 164 411

## Note 11 - Varekostnad - varebeholdning

Pr. beholdningstype	2022	2021
Handelsvarer	85 780 757	71 787 884
<b>Totalt</b>	<b>85 780 757</b>	<b>71 787 884</b>

Varelageret er nedskrevet for ukurans med kr 18 324 923 (kr 15 508 010).

## Note 12 - Kortsiktig fordring konsernselskap

TESS AS har en konsernkontoordning i Danske Bank. TESS Sør AS har i denne forbindelse en kortsiktig fordring på TESS AS pr 31.12.22 på kr 21 098 784 (gjeld kr 9 366 854).



TESS Sør AS

## Noter 2022

### Note 13 - Bankgaranti

Tryg Garanti har stilt bankgaranti på vegne av TESS Sør AS for skattetrekk. Bankgarantien er på kr 5 000 000 (kr 8 100 000).

### Note 14 - Aksjekapital

Selskapet har 3 500 aksjer, hver pålydende kr 1 000. Samlet aksjekapital utgjør kr 3 500 000. Selskapet har kun en aksjeklasse.

Selskapets aksjeeiere er:

Aksjonærens navn:	Antall aksjer:	Aksjonærenes funksjon:
TESS AS	3 159	
JIL Invest AS*	100	
Stian Solbakken	90	
Erik Jølberg	60	Styremedlem
Unni Halvorsen Mehren	35	
Øvrige aksjonærer < 1 %	56	

Morselskapets forretningskontor er i Lier.

\* Daglig leder i TESS Sør AS, Jan Ivar Lindseth, eier 100% av aksjene i JIL Invest AS.



BDO AS  
Bragernes Torg 2A  
3017 Drammen

## Uavhengig revisors beretning

Til generalforsamlingen i Tess Sør AS

### Konklusjon

Vi har revidert årsregnskapet til Tess Sør AS.

#### Årsregnskapet består av:

- Balanse per 31. desember 2022,
- Resultatregnskap 2022
- Kontantstrømoppstilling for regnskapsåret avsluttet per 31. desember 2022
- Noter til årsregnskapet, herunder et sammendrag av viktige regnskapsprinsipper.

#### Etter vår mening:

- Oppfyller årsregnskapet gjeldende lovkrav, og
- Gir årsregnskapet et rettviseende bilde av selskapets finansielle stilling per 31. desember 2022 og av dets resultater og kontantstrømmer for regnskapsåret i samsvar med regnskapslovens regler og god regnskapsskikk i Norge.

### Grunnlag for konklusjonen

Vi har gjennomført revisjonen i samsvar med International Standards on Auditing (ISA-ene). Våre oppgaver og plikter i henhold til disse standardene er beskrevet nedenfor under Revisors oppgaver og plikter ved revisjonen av årsregnskapet. Vi er uavhengige av selskapet i samsvar med kravene i relevante lover og forskrifter i Norge og International Code of Ethics for Professional Accountants (inkludert internasjonale uavhengighetsstandarder) utstedt av International Ethics Standards Board for Accountants (IESBA-reglene), og vi har overholdt våre øvrige etiske forpliktelser i samsvar med disse kravene. Innhentet revisjonsbevis er etter vår vurdering tilstrekkelig og hensiktsmessig som grunnlag for vår konklusjon.

### Annen informasjon

Styret og daglig leder (ledelsen) er ansvarlig for annen informasjon. Annen informasjon består av årsberetningen. Vår konklusjon om årsregnskapet ovenfor dekker ikke annen informasjon.

I forbindelse med revisjonen av årsregnskapet er det vår oppgave å lese annen informasjon. Formålet er å vurdere hvorvidt det foreligger vesentlig inkonsistens mellom annen informasjon og årsregnskapet og den kunnskap vi har opparbeidet oss under revisjonen av årsregnskapet, eller hvorvidt informasjon i annen informasjon ellers fremstår som vesentlig feil. Vi har plikt til å rapportere dersom annen informasjon fremstår som vesentlig feil. Vi har ingenting å rapportere i så henseende.

### Konklusjon om årsberetningen

Basert på kunnskapen vi har opparbeidet oss i revisjonen, mener vi at årsberetningen

- er konsistent med årsregnskapet og
- inneholder de opplysninger som skal gis i henhold til gjeldende lovkrav.

Vår uttalelse om årsberetningen gjelder tilsvarende for redegjørelser om foretaksstyring, samfunnsansvar og rapportering om betalinger til myndigheter m.v.



## Styret og daglig leders ansvar for årsregnskapet

Styret og daglig leder (ledelsen) er ansvarlig for å utarbeide årsregnskapet og for at det gir et rettviseende bilde i samsvar med regnskapslovens regler og god regnskapsskikk i Norge. Ledelsen er også ansvarlig for slik intern kontroll som den finner nødvendig for å kunne utarbeide et årsregnskap som ikke inneholder vesentlig feilinformasjon, verken som følge av misligheter eller utilsiktede feil.

Ved utarbeidelsen av årsregnskapet må ledelsen ta standpunkt til selskapets evne til fortsatt drift og opplyse om forhold av betydning for fortsatt drift. Forutsetningen om fortsatt drift skal legges til grunn for årsregnskapet så lenge det ikke er sannsynlig at virksomheten vil bli avvirket.

## Revisors oppgaver og plikter ved revisjonen av årsregnskapet

Vårt mål er å oppnå betryggende sikkerhet for at årsregnskapet som helhet ikke inneholder vesentlig feilinformasjon, verken som følge av misligheter eller utilsiktede feil, og å avgi en revisjonsberetning som inneholder vår konklusjon. Betryggende sikkerhet er en høy grad av sikkerhet, men ingen garanti for at en revisjon utført i samsvar med ISA-ene, alltid vil avdekke vesentlig feilinformasjon. Feilinformasjon kan oppstå som følge av misligheter eller utilsiktede feil. Feilinformasjon er å anse som vesentlig dersom den enkeltvis eller samlet med rimelighet kan forventes å påvirke de økonomiske beslutningene som brukerne foretar på grunnlag av årsregnskapet.

For videre beskrivelse av revisors oppgaver og plikter vises det til:

<https://revisorforeningen.no/revisjonsberetninger>

BDO AS

Frode Ludvigsen  
statsautorisert revisor  
(elektronisk signert)

Penneo document key: WQWVO-LK186-LXQ4V-7GWP2-Q8PZ6-JT5AO



# PENNEO

The signatures in this document are legally binding. The document is signed using Penneo™ secure digital signature. The identity of the signers has been recorded, and are listed below.

"By my signature I confirm all dates and content in this document."

## Frode Ludvigsen

Statsautorisert revisor

Serial number: 9578-5997-4-2557508

IP: 188.95.xxx.xxx

2023-05-14 22:55:43 UTC



Penneo document key: WQWVO-LK86-UXQ4V-7GWP2-Q8PZ6-JT5AO

This document is digitally signed using Penneo.com. The digital signature data within the document is secured and validated by the computed hash value of the original document. The document is locked and timestamped with a certificate from a trusted third party. All cryptographic evidence is embedded within this PDF, for future validation if necessary.

### How to verify the originality of this document

This document is protected by an Adobe CDS certificate. When you open the

document in Adobe Reader, you should see, that the document is certified by **Penneo e-signature service <penneo@penneo.com>**. This guarantees that the contents of the document have not been changed.

You can verify the cryptographic evidence within this document using the Penneo validator, which can be found at **<https://penneo.com/validator>**