



## ÅRSREGNSKAPET FOR REGNSKAPSÅRET 2021 - GENERELL INFORMASJON

### Enheten

Organisasjonsnummer: 980 402 843  
Organisasjonsform: Aksjeselskap  
Foretaksnavn: MOSI AS  
Forretningsadresse: Arabergvegen 1  
4055 SOLA

### Regnskapsår

Årsregnskapets periode: 01.01.2021 - 31.12.2021

### Konsern

Mørselskap i konsern: Ja  
Konsernregnskap lagt ved: Nei

### Regnskapsregler

Regler for små foretak benyttet: Ja  
Benyttet ved utarbeidelsen av årsregnskapet til selskapet: Regnskapslovens alminnelige regler

### Årsregnskapet fastsatt av kompetent organ

Bekreftet av representant for selskapet: TOTAL ØKONOMISTYRING AS

Dato for fastsettelse av årsregnskapet: 10.05.2022

### Grunnlag for avgivelse

År 2021: Årsregnskapet er elektronisk innlevert  
År 2020: Tall er hentet fra elektronisk innlevert årsregnskap fra 2021

*Det er ikke krav til at årsregnskapet m.v. som sendes til Regnskapsregisteret er undertegnet. Kontrollen på at dette er utført ligger hos revisor/enhetens øverste organ. Sikkerheten ivaretas ved at innsender har rolle/rettighet for innsending av årsregnskapet via Altinn, og ved at det bekreftes at årsregnskapet er fastsatt av kompetent organ.*

Brønnøysundregistrene, 08.06.2023





### Resultatregnskap

Beløp i: NOK	Note	2021	2020
<b>RESULTATREGNSKAP</b>			
<b>Kostnader</b>			
Lønnskostnad	3, 8		
Annen driftskostnad		49 847	69 197
<b>Sum kostnader</b>		<b>49 847</b>	<b>69 197</b>
<b>Driftsresultat</b>		<b>-49 847</b>	<b>-69 197</b>
<b>Finansinntekter og finanskostnader</b>			
Inntekt på investering i datterselskap		1 307 562	1 012 341
Annen renteinntekt			22
Annen finansinntekt		2 566	423
<b>Sum finansinntekter</b>		<b>1 310 128</b>	<b>1 012 786</b>
Annen rentekostnad		412 165	243 524
Annen finanskostnad		3 668	
<b>Sum finanskostnader</b>		<b>415 833</b>	<b>243 524</b>
<b>Netto finans</b>		<b>894 295</b>	<b>769 262</b>
<b>Ordinært resultat før skattekostnad</b>		<b>844 448</b>	<b>700 065</b>
Skattekostnad på ordinært resultat	6	-13 449	381 758
<b>Ordinært resultat etter skattekostnad</b>		<b>857 897</b>	<b>318 307</b>
<b>Årsresultat</b>	5	<b>857 897</b>	<b>318 307</b>
<b>Årsresultat etter minoritetsinteresser</b>		<b>857 897</b>	<b>318 307</b>
<b>Totalresultat</b>		<b>857 897</b>	<b>318 307</b>
<b>Overføringer og disponeringer</b>			
Ordinært utbytte		350 000	
Avsatt til annen egenkapital		507 897	318 307
<b>Sum overføringer og disponeringer</b>		<b>857 897</b>	<b>318 307</b>



## Balanse

Beløp i: NOK	Note	2021	2020
<b>BALANSE - EIENDELER</b>			
<b>Anleggsmidler</b>			
<b>Immaterielle eiendeler</b>			
Utsatt skattefordel	6		
<b>Finansielle anleggsmidler</b>			
Investering i datterselskap	1	18 617 824	18 617 824
Investering i annet foretak i samme konsern	1		
Investeringer i aksjer og andeler		100 000	
Andre langsiktige fordringer	2, 4	184 459	184 459
<b>Sum finansielle anleggsmidler</b>		<b>18 902 283</b>	<b>18 802 283</b>
<b>Sum anleggsmidler</b>		<b>18 902 283</b>	<b>18 802 283</b>
<b>Omløpsmidler</b>			
<b>Varer</b>			
<b>Fordringer</b>			
Kundefordringer	4		
Andre kortsiktige fordringer	2, 4		
Konsernfordringer		1 312 533	1 012 341
<b>Sum fordringer</b>	2	<b>1 312 533</b>	<b>1 012 341</b>
<b>Investeringer</b>			
Aksjer og andeler i foretak i samme konsern	1		
<b>Bankinnskudd, kontanter og lignende</b>			
Bankinnskudd, kontanter o.l.		7 659	146 364
<b>Sum bankinnskudd, kontanter og lignende</b>		<b>7 659</b>	<b>146 364</b>
<b>Sum omløpsmidler</b>		<b>1 320 192</b>	<b>1 158 705</b>
<b>SUM EIENDELER</b>		<b>20 222 475</b>	<b>19 960 988</b>

## BALANSE - EGENKAPITAL OG GJELD



### Balanse

Beløp i: NOK	Note	2021	2020
<b>Egenkapital</b>			
<b>Innskutt egenkapital</b>			
Aksjekapital		100 000	100 000
<b>Sum innskutt egenkapital</b>		<b>100 000</b>	<b>100 000</b>
<b>Opptjent egenkapital</b>			
Annen egenkapital		4 617 112	4 109 215
<b>Sum opptjent egenkapital</b>		<b>4 617 112</b>	<b>4 109 215</b>
<b>Sum egenkapital</b>	5	<b>4 717 112</b>	<b>4 209 215</b>
<b>Gjeld</b>			
<b>Langsiktig gjeld</b>			
Utsatt skatt	6		13 449
<b>Sum avsetninger for forpliktelser</b>			<b>13 449</b>
<b>Annen langsiktig gjeld</b>			
Konvertible lån	7		
Obligasjonslån	7		
Gjeld til kredittinstitusjoner	2, 7	12 395 000	13 065 341
Langsiktig konserngjeld	2, 4, 7		
<b>Sum annen langsiktig gjeld</b>	7	<b>12 395 000</b>	<b>13 065 341</b>
<b>Sum langsiktig gjeld</b>		<b>12 395 000</b>	<b>13 078 790</b>
<b>Kortsiktig gjeld</b>			
Leverandørgjeld	4		5 312
Betalbar skatt	6		380 092
Kortsiktig konserngjeld		3 110 363	2 287 579
Annen kortsiktig gjeld	4		
<b>Sum kortsiktig gjeld</b>		<b>3 110 363</b>	<b>2 672 983</b>
<b>Sum gjeld</b>		<b>15 505 363</b>	<b>15 751 773</b>
<b>SUM EGENKAPITAL OG GJELD</b>		<b>20 222 475</b>	<b>19 960 988</b>



## Brønnøysundregistrene

### ÅRSREGNSKAP FOR REGNSKAPSÅRET 2021 - GENERELL INFORMASJON

Journalnummer: 2022 317394

#### Enheten

Organisasjonsnummer: 980 402 843  
Organisasjonsform: Aksjeselskap  
Foretaksnavn: MOSI AS  
Forretningsadresse: Arabergvegen 1  
4055 SOLA

#### Regnskapsår

Årsregnskapets periode: 01.01.2021 - 31.12.2021

#### Konsern

Morselskap i konsern: Ja  
Konsernregnskap lagt ved: Nei

#### Regnskapsregler

Regler for små foretak benyttet: Ja  
Benyttet ved utarbeidelsen av  
årsregnskapet til selskapet: Regnskapslovens alminnelige regler

#### Årsregnskapet fastsatt av kompetent organ

Bekreftet av representant for selskapet: TOTAL ØKONOMISTYRING AS  
Dato for fastsettelse av årsregnskapet: 10.05.2022

#### Revisjon

Årsregnskapet er utarbeidet av ekstern  
autorisert regnskapsfører: Ja

#### Grunnlag for avgivelse

År 2021: Årsregnskap er elektronisk innlevert.  
År 2020: Tall er hentet fra elektronisk innlevert årsregnskap fra 2021.

*Det er ikke krav til at årsregnskapet m.v. som sendes til Regnskapsregisteret er undertegnet. Kontrollen på at dette er utført ligger hos revisor/enhetens øverste organ. Sikkerheten ivaretas ved at innsender har rolle/rettighet for innsending av årsregnskapet via Altinn, og ved at det bekreftes at årsregnskapet er fastsatt av kompetent organ.*

Brønnøysundregistrene, 02.06.2022



Organisasjonsnr: 980 402 843  
MOSI AS

## RESULTATREGNSKAP

Beløp i: NOK	Note	2021	2020
<b>RESULTATREGNSKAP</b>			
<b>Kostnader</b>			
Lønnskostnad	3, 8		
Annen driftskostnad		49 847	69 197
<b>Sum kostnader</b>		<b>49 847</b>	<b>69 197</b>
<b>Driftsresultat</b>		<b>-49 847</b>	<b>-69 197</b>
<b>Finansinntekter og finanskostnader</b>			
Inntekt på investering i datterselskap		1 307 562	1 012 341
Annen renteinntekt			22
Annen finansinntekt		2 566	423
<b>Sum finansinntekter</b>		<b>1 310 128</b>	<b>1 012 786</b>
Annen rentekostnad		412 165	243 524
Annen finanskostnad		3 668	
<b>Sum finanskostnader</b>		<b>415 833</b>	<b>243 524</b>
<b>Netto finans</b>		<b>894 295</b>	<b>769 262</b>
<b>Ordinært resultat før skattekostnad</b>		<b>844 448</b>	<b>700 065</b>
Skattekostnad på ordinært resultat	6	-13 449	381 758
<b>Ordinært resultat etter skattekostnad</b>		<b>857 897</b>	<b>318 307</b>
<b>Årsresultat</b>	5	<b>857 897</b>	<b>318 307</b>
<b>Årsresultat etter minoritetsinteresser</b>		<b>857 897</b>	<b>318 307</b>
<b>Totalresultat</b>		<b>857 897</b>	<b>318 307</b>
<b>Overføringer og disponeringer</b>			
Ordinært utbytte		350 000	
Avsatt til annen egenkapital		507 897	318 307
<b>Sum overføringer og disponeringer</b>		<b>857 897</b>	<b>318 307</b>



Organisasjonsnr: 980 402 843  
MOSI AS

## BALANSE

**Beløp i: NOK** **Note** **2021** **2020**

### BALANSE - EIENDELER

#### Anleggsmidler

##### Immaterielle eiendeler

Utsatt skattefordel 6

##### Finansielle anleggsmidler

Investering i datterselskap 1 18 617 824 18 617 824

Investering i annet

foretak i samme konsern 1

Investeringer i aksjer og

andeler 100 000

Andre langsiktige

fordringer 2, 4 184 459 184 459

**Sum finansielle**

**anleggsmidler 18 902 283 18 802 283**

**Sum anleggsmidler 18 902 283 18 802 283**

#### Omløpsmidler

##### Varer

##### Fordringer

Kundefordringer 4

Andre kortsiktige

fordringer 2, 4

Konsernfordringer 1 312 533 1 012 341

**Sum fordringer 2 1 312 533 1 012 341**

##### Investeringer

Aksjer og andeler i

foretak i samme konsern 1

##### Bankinnskudd, kontanter

##### og lignende

Bankinnskudd, kontanter o.

l. 7 659 146 364

**Sum bankinnskudd,**

**kontanter og lignende 7 659 146 364**

**Sum omløpsmidler 1 320 192 1 158 705**

**SUM EIENDELER 20 222 475 19 960 988**

### BALANSE - EGENKAPITAL OG

### GJELD

#### Egenkapital

Innskutt egenkapital





Aksjekapital		100 000	100 000
<b>Sum innskutt egenkapital</b>		<b>100 000</b>	<b>100 000</b>
<b>Opptjent egenkapital</b>			
Annen egenkapital		4 617 112	4 109 215
<b>Sum opptjent egenkapital</b>		<b>4 617 112</b>	<b>4 109 215</b>
<b>Sum egenkapital</b>	<b>5</b>	<b>4 717 112</b>	<b>4 209 215</b>
<b>Gjeld</b>			
<b>Langsiktig gjeld</b>			
Utsatt skatt	6		13 449
<b>Sum avsetninger for forpliktelseser</b>			<b>13 449</b>
<b>Annen langsiktig gjeld</b>			
Konvertible lån	7		
Obligasjonslån	7		
Gjeld til kredittinstitusjoner	2, 7	12 395 000	13 065 341
Langsiktig konserngjeld	2, 4, 7		
<b>Sum annen langsiktig gjeld</b>	<b>7</b>	<b>12 395 000</b>	<b>13 065 341</b>
<b>Sum langsiktig gjeld</b>		<b>12 395 000</b>	<b>13 078 790</b>
<b>Kortsiktig gjeld</b>			
Leverandørgjeld	4		5 312
Betalbar skatt	6		380 092
Kortsiktig konserngjeld		3 110 363	2 287 579
Annen kortsiktig gjeld	4		
<b>Sum kortsiktig gjeld</b>		<b>3 110 363</b>	<b>2 672 983</b>
<b>Sum gjeld</b>		<b>15 505 363</b>	<b>15 751 773</b>
<b>SUM EGENKAPITAL OG GJELD</b>		<b>20 222 475</b>	<b>19 960 988</b>



Organisasjonsnr: 980 402 843  
MOSI AS

NOTEOPPLYSNINGER - SELSKAP - alle poster oppgitt i hele tall

Note

Antall aksjer og aksjeeiere

Note

Antall årsverk i regnskapsåret

Virksomheten har hatt følgende antall årsverk:  
0.00

Omløpsmidler                      Startdato      Sluttdato      Endring

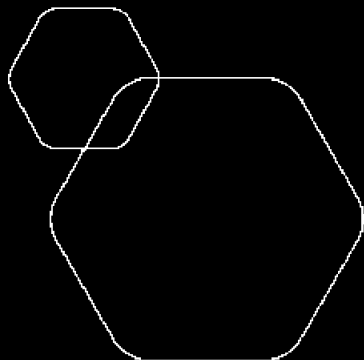
Skattemessig fremf.undersk. Startdato      Sluttdato      Endring

Kortsiktig gjeld                      Startdato      Sluttdato      Endring



 BankID Signing  
Jan Petter Mosvær  
2022-05-11

 BankID Signing  
Jan Henning Mosvær  
2022-05-16

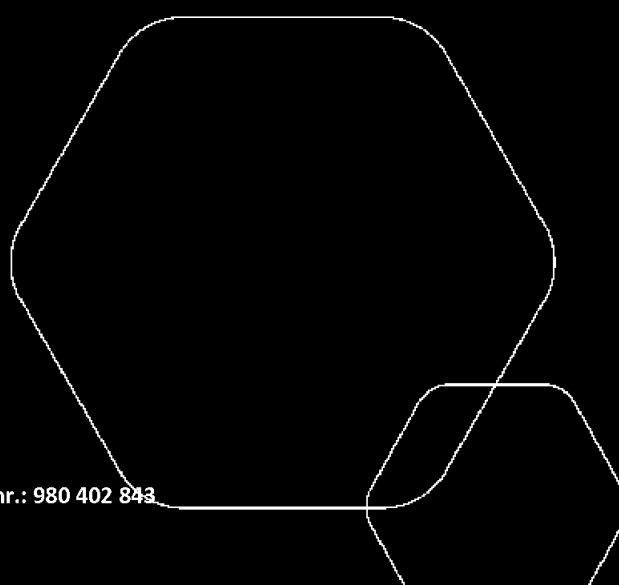


# Årsregnskap 2021

## Mosi AS

Utarbeidet av  
Total Økonomistyring AS  
Org nr. 914573459

Org.nr.: 980 402 843





### RESULTATREGNSKAP

MOSI AS

DRIFTSINNEKTER OG DRIFTSKOSTNADER	Note	2021	2020
Annen driftskostnad		49 847	69 197
<b>Sum driftskostnader</b>		<b>49 847</b>	<b>69 197</b>
<b>Driftsresultat</b>		<b>-49 847</b>	<b>-69 197</b>
<b>FINANSINNEKTER OG FINANSKOSTNADER</b>			
Inntekt på investering i datterselskap		1 307 562	1 012 341
Annen renteinntekt		0	22
Annen finansinntekt		2 566	423
Annen rentekostnad		412 165	243 524
Annen finanskostnad		3 668	0
<b>Resultat av finansposter</b>		<b>894 295</b>	<b>769 262</b>
Ordinært resultat før skattekostnad		844 448	700 065
Skattekostnad på ordinært resultat	6	-13 449	381 758
<b>Ordinært resultat</b>		<b>857 897</b>	<b>318 307</b>
<b>Årsresultat</b>	5	<b>857 897</b>	<b>318 307</b>
<b>OVERFØRINGER</b>			
Tilleggsutbytte		350 000	0
Avsatt til annen egenkapital		507 897	318 307
<b>Sum overføringer</b>		<b>857 897</b>	<b>318 307</b>

MOSI AS

SIDE 2



### BALANSE

#### MOSI AS

EIENDELER	Note	2021	2020
<b>VARIGE DRIFTSMIDLER</b>			
<b>FINANSIELLE ANLEGGSMIDLER</b>			
Investeringer i datterselskap	1	18 617 824	18 617 824
Investeringer i aksjer og andeler		100 000	0
Andre langsiktige fordringer	2, 4	184 459	184 459
<b>Sum finansielle anleggsmidler</b>		<b>18 902 283</b>	<b>18 802 283</b>
<b>Sum anleggsmidler</b>		<b>18 902 283</b>	<b>18 802 283</b>
<b>OMLØPSMIDLER</b>			
<b>FORDRINGER</b>			
Konsernfordringer		1 312 533	1 012 341
<b>Sum fordringer</b>	2	<b>1 312 533</b>	<b>1 012 341</b>
Bankinnskudd, kontanter o.l.		7 659	146 364
<b>Sum omløpsmidler</b>		<b>1 320 192</b>	<b>1 158 705</b>
<b>Sum eiendeler</b>		<b>20 222 475</b>	<b>19 960 988</b>



### BALANSE

#### MOSI AS

EGENKAPITAL OG GJELD	Note	2021	2020
<b>EGENKAPITAL</b>			
<b>INNSKUTT EGENKAPITAL</b>			
Aksjekapital		100 000	100 000
<b>Sum innskutt egenkapital</b>		<b>100 000</b>	<b>100 000</b>
<b>OPPTJENT EGENKAPITAL</b>			
Annen egenkapital		4 617 112	4 109 215
<b>Sum opptjent egenkapital</b>		<b>4 617 112</b>	<b>4 109 215</b>
<b>Sum egenkapital</b>	<b>5</b>	<b>4 717 112</b>	<b>4 209 215</b>
<b>GJELD</b>			
<b>AVSETNING FOR FORPLIKTELSER</b>			
Utsatt skatt	6	0	13 449
<b>Sum avsetning for forpliktelser</b>		<b>0</b>	<b>13 449</b>
Gjeld til kredittinstitusjoner	2, 7	12 395 000	13 065 341
<b>Sum annen langsiktig gjeld</b>	<b>7</b>	<b>12 395 000</b>	<b>13 065 341</b>
<b>KORTSIKTIG GJELD</b>			
Leverandørgjeld	4	0	5 312
Betalbar skatt	6	0	380 092
Konserngjeld		3 110 363	2 287 579
<b>Sum kortsiktig gjeld</b>		<b>3 110 363</b>	<b>2 672 983</b>
<b>Sum gjeld</b>		<b>15 505 363</b>	<b>15 751 773</b>
<b>Sum egenkapital og gjeld</b>		<b>20 222 475</b>	<b>19 960 988</b>

Sola, 10.05.2022  
Styret i Mosi AS

Jan Petter Mosvær  
styreleder

Jan Henning Mosvær  
styremedlem



## Regnskapsprinsipper

Årsregnskapet er satt opp i samsvar med regnskapsloven og NRS 8 - God regnskapsskikk for små foretak.

### SKATT

Skattekostnaden i resultatregnskapet omfatter både periodens betalbare skatt og endring i utsatt skatt. Utsatt skatt er beregnet med 22 % på grunnlag av de midlertidige forskjeller som eksisterer mellom regnskapsmessige og skattemessige verdier, samt ligningsmessig underskudd til fremføring ved utgangen av regnskapsåret. Skatteøkende og skattereduserende midlertidige forskjeller som reverserer eller kan reverseres i samme periode er utlignet og nettoført.

### KLASSIFISERING OG VURDERING AV OMLØPSMIDLER

Omløpsmidler og kortsiktig gjeld omfatter normalt poster som forfaller til betaling innen ett år etter balansedagen, samt poster som knytter seg til varekretsløpet. Omløpsmidler vurderes til laveste verdi av anskaffelseskost og virkelig verdi.

### AKSJER I DATTERSELSKAP

Datterselskap vurderes etter kostmetoden i selskapsregnskapet. Investeringen er vurdert til anskaffelseskost for aksjene med mindre nedskrivning har vært nødvendig. Det er foretatt nedskrivning til virkelig verdi når verdifall skyldes årsaker som ikke kan forventes å være forbigående og det må anses nødvendig etter god regnskapsskikk. Nedskrivninger er reversert når grunnlaget for nedskrivning ikke lenger er til stede.

Utbytte, konsernbidrag og andre utdelinger fra datterselskap er inntektsført samme år som det er avsatt i givers regnskap. Overstiger utbytte / konsernbidraget andelen av opptjent resultat etter anskaffelsestidspunktet, representerer den overskytende del tilbakebetaling av investert kapital, og utdelingene er fratrukket investeringens verdi i balansen til morselskapet.

### FORDRINGER

Kundefordringer og andre fordringer oppføres til pålydende etter fradrag for avsetning til forventet tap. Avsetning til tap gjøres på grunnlag av en individuell vurdering av de enkelte fordringene.



## Noter

### Note 1 Datterselskap, TS og FKV

Selskap	Eierandel	Egenkapital per 31.12.21	Resultat 2021
Vestlandske Utleie AS	100%	644 221	14 587
Stavanger Investering Selskap AS	100%	-653 398	-554 772
Trailershop AS	100%	-8 098	-15 230
Vestlandske Trailer AS	100%	10 578 077	8 421
Arabergvegen Eiendom	100%	1 065 183	1.372.745

Trailershop AS har kontorkommune i Stavanger, de andre selskapene har tilhørighet i Sola Kommune. Selskapet kommer inn under reglene om små selskaper, definert i regnskapslovens §1-6, og har med hjemmel regnskapslovens §3-2,3.ledd unnlatt å utarbeide konsernregnskap. Datterselskapene er bokført etter kostmetoden og ikke egenkapitalmetoden.

### Note 2 Fordringer og gjeld

	2021	2020
<b>Fordringer med forfall senere enn ett år</b>		
Andre langsiktige fordringer	184 459	184 459
<b>Sum</b>	<b>184 459</b>	<b>184 459</b>

Selskapet har pantsatt enkle pengekrav som sikkerhet for bankens engasjement med alle selskapene i konsernet.

### Note 3 Lån og sikkerhetsstillelse til nærstående parter

Selskapet har kr.184.459 i fordringer mot aksjonærer fra før 07.10.2015, som vil bli utlignet mot utbytte på senere tidspunkt.

### Note 4 Mellomværende med selskap i samme konsern m.v.

	Kundefordringer		Andre fordringer	
	2021	2020	2021	2020
Vestlandske Utleie AS	0	0	0	330 585
Arabergvegen Eiendom AS	0	0	1 307 562	681 756
<b>Sum</b>	<b>0</b>	<b>0</b>	<b>1 307 562</b>	<b>1 012 341</b>

	Kortsiktig gjeld	
	2021	2020
Mellomværende Vestlandske Utleie AS	-3 964	-334 549
Mellomværende Stavanger Investering Selskap	-576 611	-576 611





Mellomværende Arabergvegen Eiendom AS	-1 655 244	-700 000
Mellomværende Vestlandske Trailer AS	-874 543	-676 418
<b>Sum</b>	<b>-3 110 363</b>	<b>-2 287 578</b>

## Note 5 Egenkapital

	Aksje- kapital	Annen egenkapital	Sum
Pr. 31.12.2020	100 000	4 109 215	4 209 215
<b>Pr. 01.01.2021</b>	<b>100 000</b>	<b>4 109 215</b>	<b>4 209 215</b>
Årets overskudd		857 897	857 897
Tilleggsutbytte		-350 000	-350 000
<b>Pr. 31.12.2021</b>	<b>100 000</b>	<b>4 617 112</b>	<b>4 717 112</b>



## Note 6 Skatt

<b>Årets skattekostnad</b>	<b>2021</b>	<b>2020</b>
Resultatført skatt på ordinært resultat:		
Betalbar skatt	0	385 120
Endring i utsatt skatt	-13 449	-3 362
<b>Skattekostnad ordinært resultat</b>	<b>-13 449</b>	<b>381 758</b>
Skattepliktig inntekt:		
Ordinært resultat før skatt	844 448	700 065
Permanente forskjeller	-1 012 341	0
Endring i midlertidige forskjeller	12 227	15 283
Mottatt konsernbidrag	0	1 012 341
<b>Skattepliktig inntekt</b>	<b>-155 666</b>	<b>1 727 689</b>
Betalbar skatt i balansen:		
Betalbar skatt på årets resultat	-287 664	157 377
Betalbar skatt på mottatt konsernbidrag	287 664	222 715
<b>Sum betalbar skatt i balansen</b>	<b>0</b>	<b>380 092</b>

Skatteeffekten av midlertidige forskjeller og underskudd til fremføring som har gitt opphav til utsatt skatt og utsatte skattefordeler, spesifisert på typer av midlertidige forskjeller

	<b>2021</b>	<b>2020</b>	<b>Endring</b>
Gevinst – og tapskonto	48 905	61 132	12 227
<b>Sum</b>	<b>48 905</b>	<b>61 132</b>	<b>12 227</b>
Akkumulert fremførbart underskudd	-155 666	0	155 666
Inngår ikke i beregningen av utsatt skatt	106 761	0	-106 761
<b>Grunnlag for utsatt skattefordel / skatt</b>	<b>0</b>	<b>61 132</b>	<b>61 132</b>
<b>Utsatt skattefordel / skatt (22 %)</b>	<b>0</b>	<b>13 449</b>	<b>13 449</b>

I henhold til God regnskapsskikk for små foretak balanseføres ikke utsatt skattefordel.

## Note 7 Langsiktig gjeld

### Gjeld som forfaller mer enn fem år etter regnskapsårets slutt

	<b>2021</b>	<b>2020</b>
Gjeld til kredittinstitusjoner	12 395 000	13 065 341
<b>Sum</b>	<b>12 395 000</b>	<b>13 065 341</b>

Selskapets aksjer er stilt til sikkerhet for lånet



**Note 8 Lønnskostnader**

Mosi AS har ikke hatt lønns- eller personalkostnader i 2021 og det foreligger heller ingen slike forpliktelser.



Til Generalforsamling i Mosi AS

## Uavhengig revisors beretning

### Konklusjon

Vi har revidert Mosi AS sitt årsregnskap som viser et overskudd på kr 857 987. Årsregnskapet består av balanse per 31. desember 2021, resultatregnskap for regnskapsåret avsluttet per denne datoen og noter til årsregnskapet, herunder et sammendrag av viktige regnskapsprinsipper.

Etter vår mening

- oppfyller årsregnskapet gjeldende lovkrav, og
- gir årsregnskapet et rettviseende bilde av selskapets finansielle stilling per 31. desember 2021 og av dets resultat for regnskapsåret avsluttet per denne datoen i samsvar med regnskapslovens regler og god regnskapsskikk i Norge.

### Grunnlag for konklusjonen

Vi har gjennomført revisjonen i samsvar med de internasjonale revisjonsstandardene International Standards on Auditing (ISA-ene). Våre oppgaver og plikter i henhold til disse standardene er beskrevet nedenfor under "Revisors oppgaver og plikter ved revisjonen av årsregnskapet". Vi er uavhengige av selskapet slik det kreves i lov, forskrift og International Code of Ethics for Professional Accountants (inkludert internasjonale uavhengighetsstandarder) utstedt av the International Ethics Standards Board for Accountants (IESBA-reglene), og vi har overholdt våre øvrige etiske forpliktelser i samsvar med disse kravene. Innhentet revisjonsbevis er etter vår vurdering tilstrekkelig og hensiktsmessig som grunnlag for vår konklusjon.

### Ledelsens ansvar for årsregnskapet

Ledelsen (styret) er ansvarlig for å utarbeide årsregnskapet og for at det gir et rettviseende bilde i samsvar med regnskapslovens regler og god regnskapsskikk i Norge. Ledelsen er også ansvarlig for slik intern kontroll som den finner nødvendig for å kunne utarbeide et årsregnskap som ikke inneholder vesentlig feilinformasjon, verken som følge av misligheter eller utilsiktede feil.

Ved utarbeidelsen av årsregnskapet må ledelsen ta standpunkt til selskapets evne til fortsatt drift og opplyse om forhold av betydning for fortsatt drift. Forutsetningen om fortsatt drift skal legges til grunn for årsregnskapet så lenge det ikke er sannsynlig at virksomheten vil bli avvirket.

### Revisors oppgaver og plikter ved revisjonen av årsregnskapet

Vårt mål er å oppnå betryggende sikkerhet for at årsregnskapet som helhet ikke inneholder vesentlig feilinformasjon, verken som følge av misligheter eller utilsiktede feil, og å avgi en revisjonsberetning som inneholder vår konklusjon. Betryggende sikkerhet er en høy grad av sikkerhet, men ingen garanti for at en revisjon utført i samsvar med ISA-ene, alltid vil avdekke vesentlig feilinformasjon som eksisterer. Feilinformasjon kan oppstå som følge av misligheter eller utilsiktede feil. Feilinformasjon blir vurdert som vesentlig dersom den enkeltvis eller samlet med rimelighet kan forventes å påvirke økonomiske beslutninger som brukerne foretar basert på årsregnskapet.




Mosi AS - side 2 av 2

 **STAVANGER  
REVISJON AS**

For videre beskrivelse av revisors oppgaver og plikter vises det til:  
<https://revisorforeningen.no/revisjonsberetninger>

Stavanger, 10. mai 2022  
Stavanger Revisjon AS

  
Tønnes Grødem  
statsautorisert revisor