



ÅRSREGNSKAPET FOR REGNSKAPSÅRET 2023 - GENERELL INFORMASJON

Enheten

Organisasjonsnummer: 986 295 054
Organisasjonsform: Aksjeselskap
Foretaksnavn: MI CASA AS
Forretningsadresse: Gråterudveien 2
3036 DRAMMEN

Regnskapsår

Årsregnskapets periode: 01.01.2023 - 31.12.2023

Konsern

Morselskap i konsern: Nei

Regnskapsregler

Regler for små foretak benyttet: Ja
Benyttet ved utarbeidelsen av årsregnskapet til selskapet: Regnskapslovens alminnelige regler

Årsregnskapet fastsatt av kompetent organ

Bekreftet av representant for selskapet: Jon Magne Soløy
Dato for fastsettelse av årsregnskapet: 28.06.2024

Grunnlag for avgivelse

År 2023: Årsregnskapet er elektronisk innlevert
År 2022: Tall er hentet fra elektronisk innlevert årsregnskap fra 2023

Det er ikke krav til at årsregnskapet m.v. som sendes til Regnskapsregisteret er undertegnet. Kontrollen på at dette er utført ligger hos revisor/enhetens øverste organ. Sikkerheten ivaretas ved at innsender har rolle/rettighet for innsending av årsregnskapet via Altinn, og ved at det bekreftes at årsregnskapet er fastsatt av kompetent organ.

Brønnøysundregistrene, 17.07.2025



Resultatregnskap

Beløp i: NOK	Note	2023	2022
RESULTATREGNSKAP			
Inntekter			
Annen driftsinntekt		1 571 544	1 485 600
Sum inntekter		1 571 544	1 485 600
Kostnader			
Lønnskostnad	2		
Avskrivning av driftsmidler og immaterielle eiendeler	3	281 185	277 563
Annen driftskostnad		270 118	409 636
Sum kostnader		551 303	687 199
Driftsresultat		1 020 241	798 401
Finansinntekter og finanskostnader			
Annen finansinntekt		2 294	
Sum finansinntekter		2 294	
Annen rentekostnad		389 115	287 836
Annen finanskostnad		500	
Sum finanskostnader		389 615	287 836
Netto finans		-387 322	-287 836
Ordinært resultat før skattekostnad		632 919	510 565
Skattekostnad på resultat	4, 5	174 392	112 324
Ordinært resultat etter skattekostnad		458 527	398 241
Årsresultat		458 527	398 241
Årsresultat etter minoritetsinteresser		458 527	398 241
Totalresultat		458 527	398 241
Overføringer og disponeringer			
Avsatt til annen egenkapital		458 527	398 241
Sum overføringer og disponeringer		458 527	398 241



Resultatregnskap

Beløp i: NOK	Note	2023	2022
---------------------	-------------	-------------	-------------



Balanse

Beløp i: NOK	Note	2023	2022
BALANSE - EIENDELER			
Anleggsmidler			
Immaterielle eiendeler			
Utsatt skattefordel	4		
Varige driftsmidler			
Tomter, bygninger o.a. fast eiendom	3	6 052 825	6 334 010
Driftsløsøre, inventar o.a. utstyr	3		
Sum varige driftsmidler		6 052 825	6 334 010
Finansielle anleggsmidler			
Lån til foretak i samme konsern		900 000	400 000
Andre langsiktige fordringer			108 600
Sum finansielle anleggsmidler		900 000	508 600
Sum anleggsmidler		6 952 825	6 842 610
Omløpsmidler			
Varer			
Fordringer			
Kundefordringer på selskap i samme konsern			287 000
Andre kortsiktige fordringer		101 614	101 385
Konsernfordringer		2 000 000	500 000
Sum fordringer		2 101 614	888 385
Bankinnskudd, kontanter og lignende			
Bankinnskudd, kontanter o.l.		1 258 921	2 483 842
Sum bankinnskudd, kontanter og lignende		1 258 921	2 483 842
Sum omløpsmidler		3 360 535	3 372 226
SUM EIENDELER		10 313 360	10 214 836

BALANSE - EGENKAPITAL OG GJELD



Balanse

Beløp i: NOK	Note	2023	2022
Egenkapital			
Innskutt egenkapital			
Aksjekapital	6	1 600 000	1 600 000
Sum innskutt egenkapital		1 600 000	1 600 000
Opptjent egenkapital			
Annen egenkapital		1 718 795	1 260 268
Sum opptjent egenkapital		1 718 795	1 260 268
Sum egenkapital	7	3 318 795	2 860 268
Gjeld			
Langsiktig gjeld			
Utsatt skatt	4	225 694	226 817
Sum avsetninger for forpliktelser		225 694	226 817
Annen langsiktig gjeld			
Gjeld til kredittinstitusjoner	8	6 000 000	6 500 000
Sum annen langsiktig gjeld		6 000 000	6 500 000
Sum langsiktig gjeld		6 225 694	6 726 817
Kortsiktig gjeld			
Leverandørgjeld		151 927	161 426
Betalbar skatt	4	174 325	109 578
Skyldig offentlige avgifter		24 120	14 237
Kortsiktig konserngjeld		225 820	89 031
Annen kortsiktig gjeld		192 679	253 479
Sum kortsiktig gjeld		768 871	627 751
Sum gjeld		6 994 565	7 354 568
SUM EGENKAPITAL OG GJELD		10 313 360	10 214 836



Brønnøysundregistrene

ÅRSREGNSKAP FOR REGNSKAPSÅRET 2023 - GENERELL INFORMASJON

Journalnummer: 2024 606065

Enheten

Organisasjonsnummer: 986 295 054
Organisasjonsform: Aksjeselskap
Foretaksnavn: MI CASA AS
Forretningsadresse: Gråterudveien 2
3036 DRAMMEN

Regnskapsår

Årsregnskapets periode: 01.01.2023 - 31.12.2023

Konsern

Morselskap i konsern: Nei

Regnskapsregler

Regler for små foretak benyttet: Ja
Benyttet ved utarbeidelsen av
årsregnskapet til selskapet: Regnskapslovens alminnelige regler

Årsregnskapet fastsatt av kompetent organ

Bekreftet av representant for selskapet: Jon Magne Soløy
Dato for fastsettelse av årsregnskapet: 28.06.2024

Grunnlag for avgivelse

År 2023: Årsregnskap er elektronisk innlevert.
År 2022: Tall er hentet fra elektronisk innlevert årsregnskap fra 2023.

Det er ikke krav til at årsregnskapet m.v. som sendes til Regnskapsregisteret er undertegnet. Kontrollen på at dette er utført ligger hos revisor/enhetens øverste organ. Sikkerheten ivaretas ved at innsender har rolle/rettighet for innsending av årsregnskapet via Altinn, og ved at det bekreftes at årsregnskapet er fastsatt av kompetent organ.

Brønnøysundregistrene, 10.07.2024



Organisasjonsnr: 986 295 054
MI CASA AS

RESULTATREGNSKAP

Beløp i: NOK	Note	2023	2022
RESULTATREGNSKAP			
Inntekter			
Annen driftsinntekt		1 571 544	1 485 600
Sum inntekter		1 571 544	1 485 600
Kostnader			
Lønnskostnad	2		
Avskrivning av driftsmidler og immaterielle eiendeler	3	281 185	277 563
Annen driftskostnad		270 118	409 636
Sum kostnader		551 303	687 199
Driftsresultat		1 020 241	798 401
Finansinntekter og finanskostnader			
Annen finansinntekt		2 294	
Sum finansinntekter		2 294	
Annen rentekostnad		389 115	287 836
Annen finanskostnad		500	
Sum finanskostnader		389 615	287 836
Netto finans		-387 322	-287 836
Ordinært resultat før skattekostnad			
Skattekostnad på resultat	4, 5	174 392	112 324
Ordinært resultat etter skattekostnad		458 527	398 241
Årsresultat		458 527	398 241
Årsresultat etter minoritetsinteresser		458 527	398 241
Totalresultat		458 527	398 241
Overføringer og disponeringer			
Avsatt til annen egenkapital		458 527	398 241
Sum overføringer og disponeringer		458 527	398 241



Organisasjonsnr: 986 295 054
MI CASA AS

BALANSE

Beløp i: NOK	Note	2023	2022
BALANSE - EIENDELER			
Anleggsmidler			
Immaterielle eiendeler			
Utsatt skattefordel	4		
Varige driftsmidler			
Tomter, bygninger o.a. fast eiendom	3	6 052 825	6 334 010
Driftsløsøre, inventar o. a. utstyr	3		
Sum varige driftsmidler		6 052 825	6 334 010
Finansielle anleggsmidler			
Lån til foretak i samme konsern		900 000	400 000
Andre langsiktige fordringer			108 600
Sum finansielle anleggsmidler		900 000	508 600
Sum anleggsmidler		6 952 825	6 842 610
Omløpsmidler			
Varer			
Fordringer			
Kundefordringer på selskap i samme konsern			287 000
Andre kortsiktige fordringer		101 614	101 385
Konsernfordringer		2 000 000	500 000
Sum fordringer		2 101 614	888 385
Bankinnskudd, kontanter og lignende			
Bankinnskudd, kontanter o. l.		1 258 921	2 483 842
Sum bankinnskudd, kontanter og lignende		1 258 921	2 483 842
Sum omløpsmidler		3 360 535	3 372 226
SUM EIENDELER		10 313 360	10 214 836

BALANSE - EGENKAPITAL OG GJELD

Egenkapital



Innskutt egenkapital			
Aksjekapital	6	1 600 000	1 600 000
Sum innskutt egenkapital		1 600 000	1 600 000
Opptjent egenkapital			
Annen egenkapital		1 718 795	1 260 268
Sum opptjent egenkapital		1 718 795	1 260 268
Sum egenkapital	7	3 318 795	2 860 268
Gjeld			
Langsiktig gjeld			
Utsatt skatt	4	225 694	226 817
Sum avsetninger for forpliktelser		225 694	226 817
Annen langsiktig gjeld			
Gjeld til kredittinstitusjoner	8	6 000 000	6 500 000
Sum annen langsiktig gjeld		6 000 000	6 500 000
Sum langsiktig gjeld		6 225 694	6 726 817
Kortsiktig gjeld			
Leverandørgjeld		151 927	161 426
Betalbar skatt	4	174 325	109 578
Skyldig offentlige avgifter		24 120	14 237
Kortsiktig konserngjeld		225 820	89 031
Annen kortsiktig gjeld		192 679	253 479
Sum kortsiktig gjeld		768 871	627 751
Sum gjeld		6 994 565	7 354 568
SUM EGENKAPITAL OG GJELD		10 313 360	10 214 836



Organisasjonsnr: 986 295 054
MI CASA AS

NOTEOPPLYSNINGER - SELSKAP - alle poster oppgitt i hele tall

Note
2

Antall årsverk i regnskapsåret
0.00

Sum Beløp

Balanseført verdi 31.12. Varige driftsmidler Immaterielle eiend.

Konsernregnskap

Morselskapet sitt navn

Forretningskontor for morselskapet

Begrunnelse for at datterselskap er utelatt fra konsolideringen

Samlet beløp - tilknyttet selskap Årets Fjorårets

Samlet beløp - foretak i samme konsern Årets Fjorårets

Samlet beløp - foretak i samme konsern Årets Fjorårets

Samlet beløp - felles kontrollert virksomhet Årets Fjorårets

Pantstillelse Beløp

Beholdning av egne aksjer Antall Pålydende Andel av aksjek.



Bragernes Torg 2A
3017 Drammen
www.bdo.no

Uavhengig revisors beretning

Til generalforsamlingen i Mi Casa AS

Konklusjon

Vi har revidert årsregnskapet til Mi Casa AS.

Årsregnskapet består av:

- Balanse per 31. desember 2023
- Resultatregnskap for 2023
- Noter til årsregnskapet, herunder et sammendrag av viktige regnskapsprinsipper.

Etter vår mening:

- Oppfyller årsregnskapet gjeldende lovkrav, og
- Gir årsregnskapet et rettviseende bilde av selskapets finansielle stilling per 31. desember 2023 og av dets resultater for regnskapsåret avsluttet per denne datoen i samsvar med regnskapslovens regler og god regnskapsskikk i Norge.

Grunnlag for konklusjonen

Vi har gjennomført revisjonen i samsvar med International Standards on Auditing (ISA-ene). Våre oppgaver og plikter i henhold til disse standardene er beskrevet nedenfor under Revisors oppgaver og plikter ved revisjonen av årsregnskapet. Vi er uavhengige av selskapet i samsvar med kravene i relevante lover og forskrifter i Norge og International Code of Ethics for Professional Accountants (inkludert internasjonale uavhengighetsstandarder) utstedt av International Ethics Standards Board for Accountants (IESBA-reglene), og vi har overholdt våre øvrige etiske forpliktelser i samsvar med disse kravene. Innhentet revisjonsbevis er etter vår vurdering tilstrekkelig og hensiktsmessig som grunnlag for vår konklusjon.

Styret og daglig leders ansvar for årsregnskapet

Styret og daglig leder (ledelsen) er ansvarlig for å utarbeide årsregnskapet og for at det gir et rettviseende bilde i samsvar med regnskapslovens regler og god regnskapsskikk i Norge. Ledelsen er også ansvarlig for slik intern kontroll som den finner nødvendig for å kunne utarbeide et årsregnskap som ikke inneholder vesentlig feilinformasjon, verken som følge av misligheter eller utilsiktede feil.

Ved utarbeidelsen av årsregnskapet må ledelsen ta standpunkt til selskapets evne til fortsatt drift og opplyse om forhold av betydning for fortsatt drift. Forutsetningen om fortsatt drift skal legges til grunn for årsregnskapet så lenge det ikke er sannsynlig at virksomheten vil bli avvirket.

Revisors oppgaver og plikter ved revisjonen av årsregnskapet

Vårt mål er å oppnå betryggende sikkerhet for at årsregnskapet som helhet ikke inneholder vesentlig feilinformasjon, verken som følge av misligheter eller utilsiktede feil, og å avgi en revisjonsberetning som inneholder vår konklusjon. Betryggende sikkerhet er en høy grad av sikkerhet, men ingen garanti for at en revisjon utført i samsvar med ISA-ene, alltid vil avdekke vesentlig feilinformasjon. Feilinformasjon kan oppstå som følge av misligheter eller utilsiktede feil. Feilinformasjon er å anse som vesentlig dersom den enkeltvis eller samlet med rimelighet kan forventes å påvirke de økonomiske beslutningene som brukerne foretar på grunnlag av årsregnskapet.

For videre beskrivelse av revisors oppgaver og plikter vises det til:
<https://revisorforeningen.no/revisjonsberetninger>

BDO AS

BDO AS, et norsk aksjeselskap, er deltaker i BDO International Limited, et engelsk selskap med begrenset ansvar, og er en del av det internasjonale BDO-nettverket, som består av uavhengige selskaper i de enkelte land. Foretaksregisteret: NO 993 606 650 MVA.

side 1 av 2

Penneo Dokumentnøkket: QJQY7-0EACF-EAWET-WY6XZ-1JMGCC-MJWZT



Per Aage Hansen
statsautorisert revisor
(elektronisk signert)

Penneo Dokumentnøkket: QJQY7-0EACF-EAWET-WY6XZ-1JMGCC-MJWZ1



PENNEO

Signaturene i dette dokumentet er juridisk bindende. Dokument signert med "Penneo™ - sikker digital signatur". De signerende parter sin identitet er registrert, og er listet nedenfor.

"Med min signatur bekrefter jeg alle datoer og innholdet i dette dokument."

Hansen, Per Aage

Partner

På vegne av: BDO AS

Serienummer: no_bankid:9578-5999-4-1206730

IP: 188.95.xxx.xxx

2024-07-01 12:37:04 UTC



Penneo Dokumentnøkket: QJQY7-0EACF-EAWET-WY6XZ-1JMGCC-MJWZT

Dokumentet er signert digitalt, med **Penneo.com**. Alle digitale signatur-data i dokumentet er sikret og validert av den datamaskin-utregnede hash-verdien av det opprinnelige dokument. Dokumentet er låst og tids-stemplet med et sertifikat fra en betrodd tredjepart. All kryptografisk bevis er integrert i denne PDF, for fremtidig validering (hvis nødvendig).

Hvordan bekrefter at dette dokumentet er originalen?

Dokumentet er beskyttet av ett Adobe CDS sertifikat. Når du åpner dokumentet i

Adobe Reader, skal du kunne se at dokumentet er sertifisert av **Penneo e-signature service <penneo@penneo.com>**. Dette garanterer at innholdet i dokumentet ikke har blitt endret.

Det er lett å kontrollere de kryptografiske beviser som er lokalisert inne i dokumentet, med Penneo validator - <https://penneo.com/validator>



Årsregnskap 2023

Mi Casa AS

Organisasjonsnr: 986 295 054



Resultatregnskap

Mi Casa AS

Driftsinntekter og driftskostnader	Note	2023	2022
Annen driftsinntekt		1 571 544	1 485 600
Sum driftsinntekter		1 571 544	1 485 600
Avskrivning av driftsmidler og immaterielle eiendeler	3	281 185	277 563
Annen driftskostnad		270 118	409 636
Sum driftskostnader		551 303	687 199
Driftsresultat		1 020 241	798 401
Finansinntekter og finanskostnader			
Annen finansinntekt		2 294	0
Annen rentekostnad		389 115	287 836
Annen finanskostnad		500	0
Resultat av finansposter		-387 322	-287 836
Resultat før skattekostnad		632 919	510 565
Skattekostnad på resultat	4, 5	174 392	112 324
Årsresultat		458 527	398 241
Overføringer			
Avsatt til annen egenkapital		458 527	398 241
Sum overføringer		458 527	398 241



Balanse

Mi Casa AS


Eiendeler	Note	2023	2022
Anleggsmidler			
<i>Varige driftsmidler</i>			
Tomter, bygninger o.a. fast eiendom	3	6 052 825	6 334 010
Sum varige driftsmidler		6 052 825	6 334 010
<i>Finansielle anleggsmidler</i>			
Lån til foretak i samme konsern		900 000	400 000
Andre langsiktige fordringer		0	108 600
Sum finansielle anleggsmidler		900 000	508 600
Sum anleggsmidler		6 952 825	6 842 610
Omløpsmidler			
<i>Fordringer</i>			
Kundefordringer på selskap i samme konsern		0	287 000
Andre kortsiktige fordringer		101 614	101 385
Konsernfordringer		2 000 000	500 000
Sum fordringer		2 101 614	888 385
<i>Bankinnskudd, kontanter o.l</i>			
Bankinnskudd, kontanter o.l.		1 258 921	2 483 842
Sum bankinnskudd, kontanter o.l		1 258 921	2 483 842
Sum omløpsmidler		3 360 535	3 372 226
Sum eiendeler		10 313 360	10 214 836





Balanse
Mi Casa AS

Egenkapital og gjeld	Note	2023	2022
Egenkapital			
Innskutt egenkapital			
Aksjekapital	6	1 600 000	1 600 000
Sum innskutt egenkapital		<u>1 600 000</u>	<u>1 600 000</u>
Opptjent egenkapital			
Annen egenkapital		1 718 795	1 260 268
Sum opptjent egenkapital		<u>1 718 795</u>	<u>1 260 268</u>
Sum egenkapital	7	<u>3 318 795</u>	<u>2 860 268</u>
Gjeld			
Avsetning for forpliktelser			
Utsatt skatt	4	225 694	226 817
Sum avsetning for forpliktelser		<u>225 694</u>	<u>226 817</u>
Annen langsiktig gjeld			
Gjeld til kredittinstitusjoner	8	6 000 000	6 500 000
Sum annen langsiktig gjeld		<u>6 000 000</u>	<u>6 500 000</u>
Kortsiktig gjeld			
Leverandørgjeld		151 927	161 426
Betalbar skatt	4	174 325	109 578
Skyldig offentlige avgifter		24 120	14 237
Kortsiktig konserngjeld		225 820	89 031
Annen kortsiktig gjeld		192 679	253 479
Sum kortsiktig gjeld		<u>768 871</u>	<u>627 751</u>
Sum gjeld		<u>6 994 565</u>	<u>7 354 568</u>
Sum egenkapital og gjeld		<u>10 313 360</u>	<u>10 214 836</u>

Drammen, 20.06.2024
Styret i Mi Casa AS


Einar Undseth
Styreleder


Ingrid Marie Eivik
Styremedlem


Jorh Magne Soldøy
Styremedlem/daglig leder



Noter til regnskapet 2023

Note 1 Regnskapsprinsipper

Årsregnskapet er satt opp i samsvar med regnskapslovens bestemmelser. Det er utarbeidet etter norske regnskapsstandarder og anbefalinger til god regnskapskikk for små foretak.

Driftsinntekter

Leieinntekter fra investeringseiendommen inntektsføres i takt med utleieperioden. Inntekter som oppstår ved viderefakturering av kostnader til leietakere inntektsføres i den perioden de kontraktmessig innvinnes. Utfakturering av felleskostnader er medtatt under andre driftskostnader.

Skatt

Skattekostnaden i resultatregnskapet omfatter både periodens betalbare skatt og endring i utsatt skatt. Utsatt skatt er beregnet med 22 % på grunnlag av de midlertidige forskjeller som eksisterer mellom regnskapsmessige og skattemessige verdier, samt ligningsmessig underskudd til fremføring ved utgangen av regnskapsåret. Skatteøkende og skattereduserende midlertidige forskjeller som reverserer eller kan reversere i samme periode er utlignet og nettoført.

Klassifisering og vurdering av balanseposter

Anleggsmidler omfatter eiendeler bestemt til varig eie og bruk. Anleggsmidler er vurdert til anskaffelseskost. Varige driftsmidler balanseføres og avskrives over driftsmidlets økonomiske levetid. Varige driftsmidler nedskrives til gjenvinnbart beløp ved verdifall som forventes ikke å være forbigående. Gjenvinnbart beløp er det høyeste av netto salgsverdi og verdi i bruk. Verdi i bruk er nåverdi av fremtidige kontantstrømmer knyttet til eiendelen. Nedskrivninger reverseres når grunnlaget for nedskrivning ikke lenger er til stede.

Omløpsmidler og kortsiktig gjeld omfatter normalt poster som forfaller til betaling innen ett år etter balansedagen, samt poster som knytter seg til varekretsløpet. Omløpsmidler vurderes til laveste verdi av anskaffelseskost og antatt virkelig verdi.

Fordringer

Kundefordringer og andre fordringer oppføres til pålydende etter fradrag for avsetning til forventet tap. Avsetning til tap gjøres på grunnlag av en individuell vurdering for de enkelte fordringene.

Konsernforhold

Selskapet inngår i konsernet, SHP Holding AS, med forretningskontor i Gråterudveien 2, Drammen.

Note 2 Lønnskostnader, antall ansatte, godtgjørelser, lån til ansatte m.m.

Det er ikke kostnadsført lønn da selskapet ikke har ansatte og daglig leder har sitt ordinære virke utenfor selskapet.



Noter til regnskapet 2023

Note 3 Varige driftsmidler

	Inventar/driftsløsøre	Bygninger	Totalt
Anskaffelseskost 01.01	723 510	8 969 410	9 692 920
Tilgang	0		0
Avgang	0	0	0
Anskaffelseskost 31.12	723 510	8 969 410	9 692 920
Akk. av-/nedskrivninger	-308 690	-3 331 407	-3 640 097
Balansført verdi 31.12	414 820	5 638 003	6 052 824
Årets avskrivninger	86 249	194 937	281 185
Avskrivningssats	20 %	2 - 5 %	
Avskrivningsplan	Lineær	Lineær	
Økonomisk levetid	5-10 år	20 - 50 år	
Endring i avskrivningsplan	Nei	Nei	

Note 4 Skatt

	2023	2022
Årets skattekostnad	2023	2022
Resultatført skatt på ordinært resultat:		
Betalbar skatt	175 515	109 578
Endring i utsatt skattefordel	-1 123	2 746
Skattekostnad ordinært resultat	174 392	112 324
Skattepliktig inntekt:		
Resultat før skatt	632 919	510 565
Permanente forskjeller	159 775	0
Endring i midlertidige forskjeller	5 103	-12 483
Skattepliktig inntekt	797 797	498 082
Betalbar skatt i balansen:		
Betalbar skatt på årets resultat	174 325	109 578
Sum betalbar skatt i balansen	174 325	109 578

Skatteeffekten av midlertidige forskjeller som har gitt opphav til utsatt skatt og utsatte skattefordeler, spesifisert på typer av midlertidige forskjeller

	2023	2022	Endring
Varige driftsmidler	1 025 883	1 030 986	5 103
Sum	1 025 883	1 030 986	5 103
Grunnlag for utsatt skatt	1 025 883	1 030 986	5 103
Utsatt skatt (22 %)	225 694	226 817	1 123



Noter til regnskapet 2023

Note 6 Antall aksjer, aksjeeiere m.v

Aksjekapital	Antall	Pålydende	Balanseført
Ordinære aksjer	1 600	1 000	1 600 000

Aksjekapitalen eies av følgende aksjonærer:

Aksjonærer:	Antall aksjer	Eierandel i prosent
SHP Holding AS	1 600	100
Sum	1 600	100

Selskapet har en aksjeklasse og alle aksjer har lik stemmerett.

Aksjer eiet indirekte av styremedlemmer og daglig leder

Einar Undseth	Styreleder	(0)
Ingrid Marie Eivik	styremedlem	(0)
Jon Magne Soløy	Styremedlem/daglig leder	(1440)

Note 7 Egenkapital

	Aksjekapital	Annen egenkapital	Sum egenkapital
Pr. 01.01.2023	1 600 000	1 260 268	2 860 268
Årets resultat	0	458 527	458 527
Pr 31.12.2023	1 600 000	1 718 795	3 318 795



Noter til regnskapet 2023

Note 8 Fordringer og gjeld

	<u>2023</u>	<u>2022</u>
Langsiktig gjeld med forfall senere enn 5 år	4 000 000	4 500 000
Gjeld som er sikret ved pant o.l.:		
Pantelån	6 000 000	6 500 000
Sum	6 000 000	6 500 000
Balanseført verdi av pantsatte eiendeler:		
Bygninger	5 638 012	5 831 941
Driftsløsøre	414 813	502 069
Sum	6 052 825	6 334 010