



## ÅRSREGNSKAPET FOR REGNSKAPSÅRET 2021 - GENERELL INFORMASJON

### Enheten

Organisasjonsnummer: 879 728 142  
Organisasjonsform: Aksjeselskap  
Foretaksnavn: BAKER NILSEN AS  
Forretningsadresse: Grev Wedels gate 24  
3179 ÅSGÅRDSTRAND

### Regnskapsår

Årsregnskapets periode: 01.01.2021 - 31.12.2021

### Konsern

Morselskap i konsern: Nei

### Regnskapsregler

Regler for små foretak benyttet: Ja  
Benyttet ved utarbeidelsen av årsregnskapet til selskapet: Regnskapslovens alminnelige regler

### Årsregnskapet fastsatt av kompetent organ

Bekreftet av representant for selskapet: Bent-Ivar Aaser Amundsen  
Dato for fastsettelse av årsregnskapet: 02.05.2022

### Grunnlag for avgivelse

År 2021: Årsregnskapet er elektronisk innlevert  
År 2020: Tall er hentet fra elektronisk innlevert årsregnskap fra 2021

*Det er ikke krav til at årsregnskapet m.v. som sendes til Regnskapsregisteret er undertegnet. Kontrollen på at dette er utført ligger hos revisor/enhetens øverste organ. Sikkerheten ivaretas ved at innsender har rolle/rettighet for innsending av årsregnskapet via Altinn, og ved at det bekreftes at årsregnskapet er fastsatt av kompetent organ.*

Brønnøysundregistrene, 25.04.2023



## Resultatregnskap

Beløp i: NOK	Note	2021	2020
<b>RESULTATREGNSKAP</b>			
<b>Inntekter</b>			
Salgsinntekt		12 033 993	11 333 296
Annen driftsinntekt		10 134	22 588
<b>Sum inntekter</b>		<b>12 044 126</b>	<b>11 355 884</b>
<b>Kostnader</b>			
Varekostnad	2	3 036 841	2 855 611
Lønnskostnad	3	6 080 284	5 661 557
Avskrivning av driftsmidler og immaterielle eiendeler	4	131 838	171 211
Annen driftskostnad	3	2 779 980	2 486 421
<b>Sum kostnader</b>		<b>12 028 943</b>	<b>11 174 800</b>
<b>Driftsresultat</b>		<b>15 183</b>	<b>181 084</b>
<b>Finansinntekter og finanskostnader</b>			
Annen renteinntekt		304	1 835
Annen finansinntekt		63 772	78 002
<b>Sum finansinntekter</b>		<b>64 076</b>	<b>79 837</b>
Annen rentekostnad		22	495
Annen finanskostnad		70	
<b>Sum finanskostnader</b>		<b>92</b>	<b>495</b>
<b>Netto finans</b>		<b>63 984</b>	<b>79 342</b>
<b>Ordinært resultat før skattekostnad</b>		<b>79 167</b>	<b>260 426</b>
Skattekostnad på ordinært resultat	5		
<b>Ordinært resultat etter skattekostnad</b>		<b>79 167</b>	<b>260 426</b>
<b>Årsresultat</b>	6	<b>79 167</b>	<b>260 426</b>
<b>Årsresultat etter minoritetsinteresser</b>		<b>79 167</b>	<b>260 426</b>
<b>Totalresultat</b>		<b>79 167</b>	<b>260 426</b>



## Resultatregnskap

<b>Beløp i: NOK</b>	<b>Note</b>	<b>2021</b>	<b>2020</b>
<b>Overføringer og disponeringer</b>			
Avsatt til annen egenkapital		79 167	260 426
<b>Sum overføringer og disponeringer</b>		<b>79 167</b>	<b>260 426</b>



## Balanse

Beløp i: NOK	Note	2021	2020
<b>BALANSE - EIENDELER</b>			
<b>Anleggsmidler</b>			
<b>Immaterielle eiendeler</b>			
Utsatt skattefordel	5		
<b>Varige driftsmidler</b>			
Tomter, bygninger o.a. fast eiendom	4		
Maskiner og anlegg	4		
Skip og flytende installasjoner	4		
Driftsløsøre, inventar o.a. utstyr	4	152 515	225 099
<b>Sum varige driftsmidler</b>	4	<b>152 515</b>	<b>225 099</b>
<b>Finansielle anleggsmidler</b>			
Investering i datterselskap	7		
Investering i annet foretak i samme konsern	7		
Investeringer i tilknyttet selskap	7		
Investeringer i aksjer og andeler	7	25 000	25 000
Obligasjoner	7		
Andre langsiktige fordringer	7		
<b>Sum finansielle anleggsmidler</b>		<b>25 000</b>	<b>25 000</b>
<b>Sum anleggsmidler</b>		<b>177 515</b>	<b>250 099</b>
<b>Omløpsmidler</b>			
<b>Varer</b>			
<b>Sum varer</b>	2	<b>235 312</b>	<b>169 094</b>
<b>Fordringer</b>			
Kundefordringer	8	112 528	490 439
Andre kortsiktige fordringer		540 452	301 625
<b>Sum fordringer</b>		<b>652 980</b>	<b>792 064</b>
<b>Bankinnskudd, kontanter og lignende</b>			
Bankinnskudd, kontanter o.l.	9	2 236 241	1 958 540
<b>Sum bankinnskudd, kontanter og lignende</b>		<b>2 236 241</b>	<b>1 958 540</b>



## Balanse

Beløp i: NOK	Note	2021	2020
Sum omløpsmidler		3 124 534	2 919 698
<b>SUM EIENDELER</b>		<b>3 302 049</b>	<b>3 169 797</b>

## BALANSE - EGENKAPITAL OG GJELD

### Egenkapital

#### Innskutt egenkapital

Aksjekapital	6, 10	600 000	600 000
Beholdning av egne aksjer	6, 10		
Overkurs	6		
Annen innskutt egenkapital	6		
<b>Sum innskutt egenkapital</b>		<b>600 000</b>	<b>600 000</b>

#### Opptjent egenkapital

Fond for vurderingsforskjeller	6		
Annen egenkapital	6	1 250 424	1 171 257
Udekket tap	6		
<b>Sum opptjent egenkapital</b>		<b>1 250 424</b>	<b>1 171 257</b>
<b>Sum egenkapital</b>	6	<b>1 850 424</b>	<b>1 771 257</b>

### Gjeld

#### Langsiktig gjeld

Utsatt skatt	5		
<b>Annen langsiktig gjeld</b>			
<b>Sum langsiktig gjeld</b>		<b>0</b>	<b>0</b>

#### Kortsiktig gjeld

Leverandørgjeld		307 252	356 727
Betalbar skatt	5		
Skyldig offentlige avgifter		551 151	541 409
Annen kortsiktig gjeld		593 223	500 404
<b>Sum kortsiktig gjeld</b>		<b>1 451 625</b>	<b>1 398 540</b>
<b>Sum gjeld</b>		<b>1 451 625</b>	<b>1 398 540</b>



## Balanse

<b>Beløp i: NOK</b>	<b>Note</b>	<b>2021</b>	<b>2020</b>
<b>SUM EGENKAPITAL OG GJELD</b>		<b>3 302 049</b>	<b>3 169 797</b>



Brønnøysundregistrene

ÅRSREGNSKAP FOR REGNSKAPSÅRET 2021 - GENERELL INFORMASJON

Journalnummer: 2022 258214

**Enheten**

Organisasjonsnummer: 879 728 142  
Organisasjonsform: Aksjeselskap  
Foretaksnavn: BAKER NILSEN AS  
Forretningsadresse: Grev Wedels gate 24  
3179 ÅSGÅRDSTRAND

**Regnskapsår**

Årsregnskapets periode: 01.01.2021 - 31.12.2021

**Konsern**

Morselskap i konsern: Nei

**Regnskapsregler**

Regler for små foretak benyttet: Ja  
Benyttet ved utarbeidelsen av  
årsregnskapet til selskapet: Regnskapslovens alminnelige regler

**Årsregnskapet fastsatt av kompetent organ**

Bekreftet av representant for selskapet: Bent-Ivar Aaser Amundsen  
Dato for fastsettelse av årsregnskapet: 02.05.2022

**Revisjon**

Ekstern autorisert regnskapsfører har i løpet av regnskapsåret bistått ved den løpende regnskapsføringen eller utført andre tjenester for selskapet enn å utarbeide årsregnskapet: Ja

**Grunnlag for avgivelse**

År 2021: Årsregnskap er elektronisk innlevert.  
År 2020: Tall er hentet fra elektronisk innlevert årsregnskap fra 2021.

*Det er ikke krav til at årsregnskapet m.v. som sendes til Regnskapsregisteret er undertegnet. Kontrollen på at dette er utført ligger hos revisor/enhetens øverste organ. Sikkerheten ivaretas ved at innsender har rolle/rettighet for innsending av årsregnskapet via Altinn, og ved at det bekreftes at årsregnskapet er fastsatt av kompetent organ.*

Brønnøysundregistrene, 24.05.2022



Organisasjonsnr: 879 728 142  
BAKER NILSEN AS

## RESULTATREGNSKAP

<b>Beløp i: NOK</b>	<b>Note</b>	<b>2021</b>	<b>2020</b>
<b>RESULTATREGNSKAP</b>			
<b>Inntekter</b>			
Salgsinntekt		12 033 993	11 333 296
Annen driftsinntekt		10 134	22 588
<b>Sum inntekter</b>		<b>12 044 126</b>	<b>11 355 884</b>
<b>Kostnader</b>			
Varekostnad	2	3 036 841	2 855 611
Lønnskostnad	3	6 080 284	5 661 557
Avskrivning av driftsmidler og immaterielle eiendeler	4	131 838	171 211
Annen driftskostnad	3	2 779 980	2 486 421
<b>Sum kostnader</b>		<b>12 028 943</b>	<b>11 174 800</b>
<b>Driftsresultat</b>		<b>15 183</b>	<b>181 084</b>
<b>Finansinntekter og finanskostnader</b>			
Annen renteinntekt		304	1 835
Annen finansinntekt		63 772	78 002
<b>Sum finansinntekter</b>		<b>64 076</b>	<b>79 837</b>
Annen rentekostnad		22	495
Annen finanskostnad		70	
<b>Sum finanskostnader</b>		<b>92</b>	<b>495</b>
<b>Netto finans</b>		<b>63 984</b>	<b>79 342</b>
<b>Ordinært resultat før skattekostnad</b>		<b>79 167</b>	<b>260 426</b>
Skattekostnad på ordinært resultat	5		
<b>Ordinært resultat etter skattekostnad</b>		<b>79 167</b>	<b>260 426</b>
<b>Årsresultat</b>	6	<b>79 167</b>	<b>260 426</b>
<b>Årsresultat etter minoritetsinteresser</b>		<b>79 167</b>	<b>260 426</b>
<b>Totalresultat</b>		<b>79 167</b>	<b>260 426</b>
<b>Overføringer og disponeringer</b>			
Avsatt til annen egenkapital		79 167	260 426
<b>Sum overføringer og disponeringer</b>		<b>79 167</b>	<b>260 426</b>





Organisasjonsnr: 879 728 142  
BAKER NILSEN AS

## BALANSE

Beløp i: NOK	Note	2021	2020
<b>BALANSE - EIENDELER</b>			
<b>Anleggsmidler</b>			
<b>Immaterielle eiendeler</b>			
Utsatt skattefordel	5		
<b>Varige driftsmidler</b>			
Tomter, bygninger o.a. fast eiendom	4		
Maskiner og anlegg	4		
Skip og flytende installasjoner	4		
Driftsløsøre, inventar o. a. utstyr	4	152 515	225 099
<b>Sum varige driftsmidler</b>	4	<b>152 515</b>	<b>225 099</b>
<b>Finansielle anleggsmidler</b>			
Investering i datterselskap	7		
Investering i annet foretak i samme konsern	7		
Investeringer i tilknyttet selskap	7		
Investeringer i aksjer og andeler	7	25 000	25 000
Obligasjoner	7		
Andre langsiktige fordringer	7		
<b>Sum finansielle anleggsmidler</b>		<b>25 000</b>	<b>25 000</b>
<b>Sum anleggsmidler</b>		<b>177 515</b>	<b>250 099</b>
<b>Omløpsmidler</b>			
<b>Varer</b>			
Sum varer	2	235 312	169 094
<b>Fordringer</b>			
Kundefordringer	8	112 528	490 439
Andre kortsiktige fordringer		540 452	301 625
<b>Sum fordringer</b>		<b>652 980</b>	<b>792 064</b>
<b>Bankinnskudd, kontanter og lignende</b>			
Bankinnskudd, kontanter o. l.	9	2 236 241	1 958 540
<b>Sum bankinnskudd, kontanter og lignende</b>		<b>2 236 241</b>	<b>1 958 540</b>
<b>Sum omløpsmidler</b>		<b>3 124 534</b>	<b>2 919 698</b>



<b>SUM EIENDELER</b>		<b>3 302 049</b>	<b>3 169 797</b>
<b>BALANSE - EGENKAPITAL OG GJELD</b>			
<b>Egenkapital</b>			
<b>Innskutt egenkapital</b>			
Aksjekapital	6, 10	600 000	600 000
Beholdning av egne aksjer	6, 10		
Overkurs	6		
Annen innskutt egenkapital	6		
<b>Sum innskutt egenkapital</b>		<b>600 000</b>	<b>600 000</b>
<b>Opptjent egenkapital</b>			
Fond for vurderingsforskjeller	6		
Annen egenkapital	6	1 250 424	1 171 257
Udekket tap	6		
<b>Sum opptjent egenkapital</b>		<b>1 250 424</b>	<b>1 171 257</b>
<b>Sum egenkapital</b>	<b>6</b>	<b>1 850 424</b>	<b>1 771 257</b>
<b>Gjeld</b>			
<b>Langsiktig gjeld</b>			
Utsatt skatt	5		
Annen langsiktig gjeld			
<b>Sum langsiktig gjeld</b>		<b>0</b>	<b>0</b>
<b>Kortsiktig gjeld</b>			
Leverandørgjeld		307 252	356 727
Betalbar skatt	5		
Skyldig offentlige avgifter		551 151	541 409
Annen kortsiktig gjeld		593 223	500 404
<b>Sum kortsiktig gjeld</b>		<b>1 451 625</b>	<b>1 398 540</b>
<b>Sum gjeld</b>		<b>1 451 625</b>	<b>1 398 540</b>
<b>SUM EGENKAPITAL OG GJELD</b>		<b>3 302 049</b>	<b>3 169 797</b>



Organisasjonsnr: 879 728 142  
BAKER NILSEN AS

NOTEOPPLYSNINGER - SELSKAP - alle poster oppgitt i hele tall

Note

Antall aksjer og aksjeeiere

Note

Antall årsverk i regnskapsåret

Virksomheten har hatt følgende antall årsverk:  
11.00

Omløpsmidler                      Startdato      Sluttdato      Endring

Skattemessig fremf.undersk. Startdato      Sluttdato      Endring

Kortsiktig gjeld                      Startdato      Sluttdato      Endring



**ÅSVANG & CO**  
STATSAUTORISERTE  
REVISORER

Til generalforsamlingen i Baker Nilsen AS

## Uavhengig revisors beretning

### Konklusjon

Vi har revidert Baker Nilsen AS sitt årsregnskap som viser et overskudd på kr 79 167. Årsregnskapet består av balanse per 31. desember 2021, resultatregnskap for regnskapsåret avsluttet per denne datoen og noter til årsregnskapet, herunder et sammendrag av viktige regnskapsprinsipper.

Etter vår mening

- oppfyller årsregnskapet gjeldende lovkrav, og
- gir årsregnskapet et rettviseende bilde av selskapets finansielle stilling per 31. desember 2021 og av dets resultat for regnskapsåret avsluttet per denne datoen i samsvar med regnskapslovens regler og god regnskapsskikk i Norge.

### Grunnlag for konklusjonen

Vi har gjennomført revisjonen i samsvar med de internasjonale revisjonsstandardene International Standards on Auditing (ISA-ene). Våre oppgaver og plikter i henhold til disse standardene er beskrevet nedenfor under "Revisors oppgaver og plikter ved revisjonen av årsregnskapet". Vi er uavhengige av selskapet slik det kreves i lov, forskrift og International Code of Ethics for Professional Accountants (inkludert internasjonale uavhengighetsstandarder) utstedt av the International Ethics Standards Board for Accountants (IESBA-reglene), og vi har overholdt våre øvrige etiske forpliktelser i samsvar med disse kravene. Innhentet revisjonsbevis er etter vår vurdering tilstrekkelig og hensiktsmessig som grunnlag for vår konklusjon.

### Ledelsens ansvar for årsregnskapet

Ledelsen (styret og daglig leder) er ansvarlig for å utarbeide årsregnskapet og for at det gir et rettviseende bilde i samsvar med regnskapslovens regler og god regnskapsskikk i Norge. Ledelsen er også ansvarlig for slik intern kontroll som den finner nødvendig for å kunne utarbeide et årsregnskap som ikke inneholder vesentlig feilinformasjon, verken som følge av misligheter eller utilsiktede feil.

Ved utarbeidelsen av årsregnskapet må ledelsen ta standpunkt til selskapets evne til fortsatt drift og opplyse om forhold av betydning for fortsatt drift. Forutsetningen om fortsatt drift skal legges til grunn for årsregnskapet så lenge det ikke er sannsynlig at virksomheten vil bli avvirket.

**Adresse**  
Revisjonsfirmaet Åsvang & Co AS  
Munkegaten 3  
Postboks 334  
3101 Tønsberg

**Telefon**  
33 30 00 80  
**E-post**  
[revisjonsfirmaet@asvang.no](mailto:revisjonsfirmaet@asvang.no)

**Foretaksnummer**  
987 679 026 MVA  
**Hjemmeside**  
[www.aasvang.no](http://www.aasvang.no)

**Medlemmer av**  
[Den norske Revisorforening](#)

side 1 av 2



### **Revisors oppgaver og plikter ved revisjonen av årsregnskapet**


Vårt mål er å oppnå betryggende sikkerhet for at årsregnskapet som helhet ikke inneholder vesentlig feilinformasjon, verken som følge av misligheter eller utilsiktede feil, og å avgi en revisjonsberetning som inneholder vår konklusjon. Betryggende sikkerhet er en høy grad av sikkerhet, men ingen garanti for at en revisjon utført i samsvar med ISA-ene, alltid vil avdekke vesentlig feilinformasjon som eksisterer. Feilinformasjon kan oppstå som følge av misligheter eller utilsiktede feil. Feilinformasjon blir vurdert som vesentlig dersom den enkeltvis eller samlet med rimelighet kan forventes å påvirke økonomiske beslutninger som brukerne foretar basert på årsregnskapet.

For videre beskrivelse av revisors oppgaver og plikter vises det til:  
<https://revisorforeningen.no/revisjonsberetninger>

Tønsberg, 31.03.2022  
Revisjonsfirmaet Åsvang & Co AS

Rune Røsholdt  
statsautorisert revisor  
(elektronisk signert)



 BankID Signing  
Bent-Ivar Aaser Amundsen  
2022-03-30



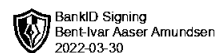
# Årsregnskap 2021

## Baker Nilsen AS

Resultatregnskap  
Balanse  
Noter til regnskapet



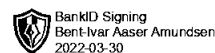
Org.nr.: 879 728 142



### RESULTATREGNSKAP

#### BAKER NILSEN AS

DRIFTSINNEKTER OG DRIFTSKOSTNADER	Note	2021	2020
Salgsinntekt		12 033 993	11 333 296
Annen driftsinntekt		10 134	22 588
<b>Sum driftsinntekter</b>		<b>12 044 126</b>	<b>11 355 884</b>
Varekostnad	2	3 036 841	2 855 611
Lønnskostnad	3	6 080 284	5 661 557
Avskrivning av driftsmidler og immaterielle eiendeler	4	131 838	171 211
Annen driftskostnad	3	2 779 980	2 486 421
<b>Sum driftskostnader</b>		<b>12 028 943</b>	<b>11 174 800</b>
<b>Driftsresultat</b>		<b>15 183</b>	<b>181 084</b>
<b>FINANSINNEKTER OG FINANSKOSTNADER</b>			
Annen renteinntekt		304	1 835
Annen finansinntekt		63 772	78 002
Annen rentekostnad		22	495
Annen finanskostnad		70	0
<b>Resultat av finansposter</b>		<b>63 984</b>	<b>79 342</b>
Ordinært resultat før skattekostnad		79 167	260 426
<b>Ordinært resultat</b>		<b>79 167</b>	<b>260 426</b>
<b>Årsresultat</b>	<b>6</b>	<b>79 167</b>	<b>260 426</b>
<b>OVERFØRINGER</b>			
Avsatt til annen egenkapital		79 167	260 426
<b>Sum overføringer</b>		<b>79 167</b>	<b>260 426</b>

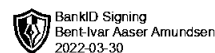


BankID Signing  
Bent-Ivar Aaser Amundsen  
2022-03-30

### BALANSE

#### BAKER NILSEN AS

EIENDELER	Note	2021	2020
<b>ANLEGGSMIDLER</b>			
<b>VARIGE DRIFTSMIDLER</b>			
Driftsløsøre, inventar o.a. utstyr	4	152 515	225 099
<b>Sum varige driftsmidler</b>	<b>4</b>	<b>152 515</b>	<b>225 099</b>
<b>FINANSIELLE ANLEGGSMIDLER</b>			
Investeringer i aksjer og andeler	7	25 000	25 000
<b>Sum finansielle anleggsmidler</b>		<b>25 000</b>	<b>25 000</b>
<b>Sum anleggsmidler</b>		<b>177 515</b>	<b>250 099</b>
<b>OMLØPSMIDLER</b>			
Lager av varer og annen beholdning	2	235 312	169 094
<b>FORDRINGER</b>			
Kundefordringer	8	112 528	490 439
Andre kortsiktige fordringer		540 452	301 625
<b>Sum fordringer</b>		<b>652 980</b>	<b>792 064</b>
Bankinnskudd, kontanter o.l.	9	2 236 241	1 958 540
<b>Sum omløpsmidler</b>		<b>3 124 534</b>	<b>2 919 698</b>
<b>Sum eiendeler</b>		<b>3 302 049</b>	<b>3 169 797</b>



### BALANSE

#### BAKER NILSEN AS

EGENKAPITAL OG GJELD	Note	2021	2020
<b>EGENKAPITAL</b>			
<b>INNSKUTT EGENKAPITAL</b>			
Aksjekapital	6, 10	600 000	600 000
<b>Sum innskutt egenkapital</b>		<b>600 000</b>	<b>600 000</b>
<b>OPPTJENT EGENKAPITAL</b>			
Annen egenkapital	6	1 250 424	1 171 257
<b>Sum opptjent egenkapital</b>		<b>1 250 424</b>	<b>1 171 257</b>
<b>Sum egenkapital</b>	<b>6</b>	<b>1 850 424</b>	<b>1 771 257</b>
<b>GJELD</b>			
<b>KORTSIKTIG GJELD</b>			
Leverandørgjeld		307 252	356 727
Skyldig offentlige avgifter		551 151	541 409
Annen kortsiktig gjeld		593 223	500 404
<b>Sum kortsiktig gjeld</b>		<b>1 451 625</b>	<b>1 398 540</b>
<b>Sum gjeld</b>		<b>1 451 625</b>	<b>1 398 540</b>
<b>Sum egenkapital og gjeld</b>		<b>3 302 049</b>	<b>3 169 797</b>

30.03.2022  
Styret i Baker Nilsen AS

Bent-Ivar Aaser Amundsen  
Styreleder/daglig leder



## NOTER TIL ÅRSREGNSKAPET 2021

### Note 1 Regnskapsprinsipper

Årsregnskapet er satt opp i samsvar med regnskapsloven og NRS 8 - God regnskapskikk for små foretak.

#### DRIFTSINNTEKTER

Inntektsføring ved salg av varer skjer på leveringstidspunktet. Tjenester inntektsføres etter hvert som de leveres.

#### SKATT

Skattekostnaden i resultatregnskapet omfatter både periodens betalbare skatt og endring i utsatt skatt. Utsatt skatt er beregnet med 22% på grunnlag av de midlertidige forskjeller som eksisterer mellom regnskapsmessige og skattemessige verdier, samt ligningsmessig underskudd til fremføring ved utgangen av regnskapsåret. Skatteøkende og skattereduserende midlertidige forskjeller som reverserer eller kan reverseres i samme periode er utlignet og nettoført.

#### KLASSIFISERING OG VURDERING AV ANLEGGSMIDLER

Anleggsmidler omfatter eiendeler bestemt til varig eie og bruk. Anleggsmidler er vurdert til anskaffelseskost. Varige driftsmidler balanseføres og avskrives over driftsmidlets økonomiske levetid. Varige driftsmidler nedskrives til gjenvinnbart beløp ved verdifall som forventes ikke å være forbigående. Gjenvinnbart beløp er det høyeste av netto salgsverdi og verdi i bruk. Verdi i bruk er nåverdi av fremtidige kontantstrømmer knyttet til eiendelen. Nedskrivningen reverseres når grunnlaget for nedskrivningen ikke lenger er til stede.

#### KLASSIFISERING OG VURDERING AV OMLØPSMIDLER

Omløpsmidler og kortsiktig gjeld omfatter normalt poster som forfaller til betaling innen ett år etter balansedagen, samt poster som knytter seg til varekretsløpet. Omløpsmidler vurderes til laveste verdi av anskaffelseskost og virkelig verdi.

#### VARER

Varer er vurdert til det laveste av anskaffelseskost og netto salgsverdi.

#### FORDRINGER

Kundefordringer og andre fordringer oppføres til pålydende etter fradrag for avsetning til forventet tap. Avsetning til tap gjøres på grunnlag av en individuell vurdering av de enkelte fordringene.

### Note 2 Varer

	2021	2020
Råvarer	261 457	187 882
Ukurans	26 145	18 788
<b>Sum netto varelager</b>	<b>235 312</b>	<b>169 094</b>
Varekostnad totalt i perioden	3 036 841	2 855 611



## NOTER TIL ÅRSREGNSKAPET 2021

### Note 3 Lønnskostnader og ytelser, godtgjørelser til daglig leder, styret og revisor

#### Lønnskostnader

	2021	2020
Lønninger	5 164 117	4 761 101
Arbeidsgiveravgift	753 167	699 996
Pensjonskostnader	106 060	141 961
Andre ytelser	56 940	58 499
<b>Sum</b>	<b>6 080 284</b>	<b>5 661 557</b>

Selskapet har i 2021 sysselsatt 11 årsverk.

### Note 4 Anleggsmidler

	Transportmidler	Driftsløsøre, inventar ol.	Sum
Anskaffelseskost pr. 01.01.21	2 026 224	7 694 889	9 721 113
+ Tilgang kjøpte driftsmidler		59 255	59 255
= <b>Anskaffelseskost 31.12.21</b>	<b>2 026 224</b>	<b>7 754 144</b>	<b>9 780 368</b>
Akkumulerte avskrivninger 31.12.21	2 026 224	7 601 629	9 627 853
= <b>Bokført verdi 31.12.21</b>	<b>0</b>	<b>152 515</b>	<b>152 515</b>
Årets ordinære avskrivninger	57 375	74 463	131 838
Økonomisk levetid	5 år	0-5 år	



## NOTER TIL ÅRSREGNSKAPET 2021

### Note 5 Skatt

<b>Årets skattekostnad</b>	<b>2021</b>	<b>2020</b>
Resultatført skatt på ordinært resultat:		
Betalbar skatt	0	0
Endring i utsatt skattefordel	0	0
<b>Skattekostnad ordinært resultat</b>	<b>0</b>	<b>0</b>
Skattepliktig inntekt:		
Ordinært resultat før skatt	79 167	260 426
Permanente forskjeller	-61 359	-75 662
Endring i midlertidige forskjeller	-42 927	-82 913
Anvendelse av fremførbart underskudd	0	-101 851
<b>Skattepliktig inntekt</b>	<b>-25 119</b>	<b>0</b>
Betalbar skatt i balansen:		
Betalbar skatt på årets resultat	0	0
<b>Sum betalbar skatt i balansen</b>	<b>0</b>	<b>0</b>

Skatteeffekten av midlertidige forskjeller og underskudd til fremføring som har gitt opphav til utsatt skatt og utsatte skattefordeler, spesifisert på typer av midlertidige forskjeller

	<b>2021</b>	<b>2020</b>	<b>Endring</b>
Varige driftsmidler	-493 173	-552 584	-59 411
Varebeholdning	-26 145	-18 788	7 357
Fordringer	-39 869	-30 742	9 127
<b>Sum</b>	<b>-559 187</b>	<b>-602 115</b>	<b>-42 927</b>
Akkumulert fremførbart underskudd	-1 282 596	-1 257 477	25 119
Inngår ikke i beregningen av utsatt skatt	1 841 784	1 859 592	17 808
<b>Utsatt skattefordel (22 %)</b>	<b>-405 192</b>	<b>-409 110</b>	<b>-3 918</b>

I henhold til God regnskapsskikk for små foretak balanseføres ikke utsatt skattefordel.

### Note 6 Egenkapital

	<b>Aksjekapital</b>	<b>Overkurs</b>	<b>Annen innskutt egenkapital</b>	<b>Annen egenkapital</b>	<b>Sum egenkapital</b>
Pr. 31.12.2020	600 000	0	0	1 171 257	1 771 257
<b>Pr 01.01.2021</b>	<b>600 000</b>	<b>0</b>	<b>0</b>	<b>1 171 257</b>	<b>1 771 257</b>
Årets resultat				79 167	79 167
<b>Pr. 31.12.2021</b>	<b>600 000</b>	<b>0</b>	<b>0</b>	<b>1 250 424</b>	<b>1 850 424</b>



## NOTER TIL ÅRSREGNSKAPET 2021

### Note 7 Langsiktige verdipapirer

	Anskaffelses kost	Balansført verdi
<b>ANLEGGSMIDLER</b>		
Din Baker AS	25 000	25 000
<b>Sum</b>	<b>25 000</b>	<b>25 000</b>

### Note 8 Kundefordringer

	2021	2020
Kundefordringer til pålydende	152 528	530 439
Avsetning til tap	40 000	40 000
<b>Balansført verdi av kundefordringer 31.12</b>	<b>112 528</b>	<b>490 439</b>
Endring i avsetning til tap	0	0
Realiserte tap	1 897	759
<b>Sum resultatførte tap på krav</b>	<b>1 897</b>	<b>759</b>

Kostnadsført tap er klassifisert som annen driftskostnad i regnskapet.

### Note 9 Bankinnskudd

Innestående midler på skattetrekkkonto (bundne midler) er på kr. 300 000.

### Note 10 Aksjonærer

Aksjekapitalen i Baker Nilsen AS pr. 31.12 består av:

	Antall	Pålydende	Bokført
Ordinære aksjer	600	1 000,0	600 000
<b>Sum</b>	<b>600</b>		<b>600 000</b>

### Eierstruktur

De største aksjonærene i % pr. 31.12 var:

	Ordinære	Eierandel	Stemmeandel
Bia Invest AS	600	100,0	100,0